

# 明 石 の 商 業

— 平成 19 年商業統計調査結果 —



なお、調査期日に休業もしくは清算中、季節営業であっても専従の従業者がいる事業所は対象とする。

#### 4. 調査の単位

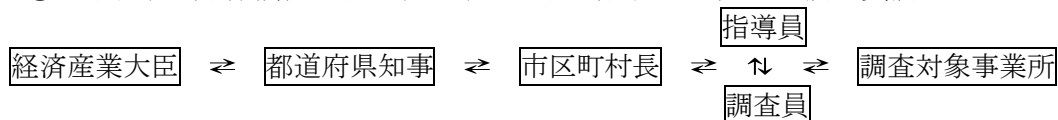
商業統計調査は、事業所単位の調査である。すなわち、本店、支店、営業所など、それぞれの場所ごとに調査の対象となる。

また、百貨店、スーパーマーケット、駅ビルなどの構内の一部を借りて営業している別経営の事業所、いわゆる「テナント」は、同一構内にあっても、別の事業所として調査の対象となる。

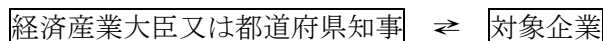
#### 5. 調査の方法

商業統計調査の調査経路は、以下のとおり。なお、調査方法は以下の①、②による。

① 申告者（事業所）が自ら記入する方法（自計方式）による調査員調査方式



② 商業企業の本社・本店等の傘下の事業所の調査票を企業が事業所ごとに一括して作成し、経済産業省又は都道府県へ直接提出する本社一括調査方式



#### 6. 主な用語の説明

##### (1) 事業所(商業事業所)

原則として一定の場所（一区画）を占めて「有体的商品を購入して販売する事業所」であって、一般的に卸売業、小売業といわれる事業所をいう。

##### (2) 卸売業

主として次の業務を行う事業所をいう。

- ① 小売業者又は他の卸売業者に商品を販売するもの
- ② 産業用使用者（建設業、製造業、運輸業、飲食店、宿泊業、病院、学校、官公庁等）に業務用として商品を大量又は多額に販売する事業所
- ③ 主として業務用に使用される商品（事務用機械及び家具、病院・美容院・レストラン・ホテルなどの設備、産業用機械（農業器具を除く）、建設材料（木材、セメント、板ガラス、かわら等）など）を販売する事業所
- ④ 製造業の会社が、別の場所に経営している自社製品の卸売事業所（主として統括的管理的業務を行っている事業所を除く）。例えば、家電メーカーの支店、営業所が自社製品を問屋等に販売している場合、その支店、営業所は卸売事業所となる。
- ⑤ 商品を販売し、かつ同種商品の修理を行う事業所  
なお、修理料収入の方が多くても同種商品を販売している場合は修理業とせず卸売業とする。
- ⑥ 主として手数料を得て、他の事業所のために商品の売買の代理又は仲立を行う事業所（代理商、仲立業）で、一般的に、買継商、仲買人、農産物集荷業と呼ばれている事業所が含まれる。

##### (3) 小売業

主として次の業務を行う事業所をいう。

- ① 個人用（個人経営の農林漁家への販売を含む）又は家庭用消費のために商品を販売する事業所

- ②産業用使用者に少量又は少額に商品を販売する事業所
- ③商品を販売し、かつ、同種商品の修理を行う事業所  
 なお、修理料収入の方が多くても同種商品を販売している場合は修理業とせず小売業とする。  
 ただし、修理のみを専業としている事業所は修理業（大分類Q－サービス業（他に分類されないもの））となる。この場合、修理のために商品などを取り替えても商品の販売とはしない。
- ④製造小売事業所（自店で製造した商品在那个場所で個人又は家庭消費者に販売する事業所）例えば、菓子店、パン屋、弁当屋、豆腐店、調剤薬局など。
- ⑤ガソリンスタンド
- ⑥主として無店舗販売を行う事業所（販売する場所そのものは無店舗であっても、商品の販売活動を行うための拠点となる事業所などがある訪問販売又は通信・カタログ販売事業所）で、主として個人又は家庭用消費者に販売する事業所
- ⑦別経営の事業所（官公庁、会社、工場、団体、遊園地などの中にある売店で他の事業所によって経営されている場合は、それぞれ独立した事業所として小売業に分類する。）

(4) 従業者及び就業者

平成19年6月1日現在で、この事業所の業務に従事している従業者、就業者をいう。  
 従業者とは「個人業主」、「無給の家族従業者」、「有給役員」、「常用雇用者」の計をいい、就業者とは、従業者に「臨時雇用者」及び「派遣受入者」を併せ「従業者・臨時雇用者のうち派遣出向者」を除いたものをいう。

- ①「個人業主」とは、個人経営の事業主でその事業所の実際の業務に従事している者をいう。
- ②「無給家族従業者」とは、個人業主の家族で賃金・給与を受けず、ふだん事業所の仕事を手伝っている者をいう。
- ③「有給役員」とは、法人、団体の役員（常勤、非常勤を問わない）で給与を受けている者をいう。
- ④「常用雇用者」とは、「正社員・正職員」、「パート・アルバイトなど」と呼ばれている者で次のいずれかに該当する者をいう。  
 ア 期間を定めずに雇用されている者  
 イ 1か月を越える期間を定めて雇用されている者  
 ウ 平成19年の4月、5月のそれぞれのつきに18日以上雇用された者
- ⑤「臨時雇用者」とは、常用雇用者以外の雇用者で1か月以内の期間を定めて雇用されている者や日々雇用されている者をいう。
- ⑥「他からの派遣従業者」とは、別経営の事業所から派遣されている者又は下請けとして別経営の事業所から来て業務に従事している者をいう。
- ⑦「従業者・臨時雇用者のうち他への派遣従業者」とは、従業者及び臨時雇用者のうち、別経営の事業所へ派遣している者又は下請けとして別経営の事業所の業務に従事している者をいう。

(5) 年間商品販売額

平成18年4月1日から平成19年3月31日までの1年間の当該事業所における有体商品の販売額をいい、消費税額を含む。

(6) その他の収入額

平成18年4月1日から平成19年3月31日までの1年間の商品販売に関する修理料及び仲立手数料、製造品出荷額、飲食部門収入額、サービス業収入額などの商業活動以外の事業による収入額を合計したもので、消費税を含む。

なお、「製造品出荷額」とは、自店で製造した商品の卸売販売額、原材料を支給し委託生産したものに自社で加工処理して完成させた商品の卸売販売額、委託製造の加工賃

収入額。「飲食部門収入額」とは、飲食できる設備を有し、その場所で料理等を飲食させた収入額。「サービス業収入額」とは、販売商品に関連しない各種修理、クリーニング、宅配便取次手数料などのサービスの提供に対する収入額。

(7) 商品手持額

平成19年3月末現在に、販売目的で所有しているすべての手持商品額（仕入時の原価による）。

(8) セルフサービス方式（小売業のみ）

セルフサービス方式とは、①客が値札等により各商品の値段が判るような表示方法をとっていること、②店に備え付けられている買い物カゴ、ショッピングカート、トレーなどにより、客が自由に商品を選び取れるようなシステムをとっていること、③売場などの出口などに設置されている清算所（レジ）において、客が一括して代金の支払いを行うシステムになっていること、の三つの条件を兼ねている場合をいう。商業統計調査でいう「セルフサービス方式採用」の事業所とは上記条件による販売を売場面積の50%以上で行っている事業所をいう。

(9) 売場面積（小売業のみ）

平成19年6月1日現在で、事業所が商品を販売するために実際に使用している売場の延床面積（食堂・喫茶、屋外展示場、配送所、階段、連絡通路、エレベーター、エスカレーター、休憩室、洗面所、事務室、倉庫等、また、他に貸している店舗（テナント）分は除く）面をいう。

ただし、牛乳小売業、自動車（新車・中古）小売業、建具小売業、畳小売業、ガソリンスタンド、新聞小売業の事業所については売場面積の調査をしていない。

(10) 営業時間（小売業のみ）

牛乳小売業、新聞小売業に属する事業所の営業時間は調査をしていない。

(11) 商品販売形態（小売業のみ）

- ①「店頭販売」とは、店頭で商品を販売した場合をいう。なお、定期的に家庭を訪問又は注文を受けて販売するご用聞き及び一定地区を巡回するような移動販売も含む。
- ②「訪問販売」とは、訪問販売員等が家庭などを訪問して商品を販売した場合をいう。
- ③「通信・カタログ販売」とは、カタログ、テレビ、ラジオ、インターネット等の媒体を用いてPRを行い、消費者から郵便、電話、FAX、インターネット、銀行振込などの通信手段による購入の申込を受けて商品を販売した場合をいう。
- ④「自動販売機による販売」とは、商業事業所管理の自動販売機で商品を販売した場合をいう。
- ⑤「その他」とは、ピザの宅配、仕出し屋、生活協同組合の「共同購入方式」、新聞、牛乳などの月極販売及び上記以外の販売形態で商品を販売した場合をいう。

(12) 来客用駐車場（小売業のみ）

平成19年6月1日現在で、来客の自動車を一時的に保管できる場所をいう。

なお、ガソリンスタンドについては調査をしていない。

- ①「専用駐車場」とは、自己所有又は契約等により、その事業所が単独で使用できる来客用の駐車場をいう。
- ②「共同駐車場」とは、他の事業所等と共用で使用しており、その事業所が単独で使用できる区画が明確になっていない来客用の駐車場をいう。
- ③「収容台数」とは、専用駐車場で満車の状態で収容できる台数をいい、一日の延べ収容台数でない。

(13) コンビニエンスストア

コンビニエンスストアとは、売場面積が 30 m<sup>2</sup>以上 250 m<sup>2</sup>未満で飲食料品を中心に扱っており、営業時間が 14 時間以上、かつセルフサービス方式を採用している事業所をいう。

(14) 大規模小売店舗

「大規模小売店舗立地法」（平成 10 年法律第 91 号）に基づき、一つの建物であってその建物内の店舗面積の合計が 1,000 m<sup>2</sup>を超える店舗をいう。

## 7. 取扱事業所数について

取扱事業所は、取扱商品（5 ケタの商品分類）ごとに事業所数を計上している。そのため、事業所数の計は延べ事業所数となっている。

## 8. 記号及び注記

(1) 統計表中の「-」は該当数値なし、「0」及び「0.0」は四捨五入による単位未満、「△」はマイナスの数値を表している。「X」は事業所数が 1 又は 2 の事業所に関する数値で、これをそのまま掲げると個々の申告者の秘密が漏れるおそれがあるため秘匿した箇所であるが、3 以上の事業所に関する数値であっても、前後の関係から秘匿の数値が判明する箇所も同様に秘匿している。

(2) 「その他の収入額」の内訳の数値については、積み上げた数値とその合計値は四捨五入の関係で必ずしも一致しない。

(3) 本文中及び統計表中の「構成比」については、積み上げた数値とその合計値は四捨五入の関係で必ずしも一致しない。

(4) 「売場面積 1 m<sup>2</sup>当たり年間商品販売額」は売場面積を持つ事業所についてのみ算出している。

(5) 「就業者 1 人当たり年間商品販売額」及び「従業者 1 人当たり年間商品販売額」は、「パート・アルバイトなど」の従業者について、パート・アルバイト従業者全員の一日の延べ労働時間を 8 時間で割った値を用いて算出している。

## 概 要

平成 19 年 6 月 1 日現在における明石市の商店は 2,530 店、従業者 19,002 人、年間商品販売額 46,244,486 万円であった。平成 14 年商業統計調査（以下「前回調査」という）と比べ、商店数は 468 店（△15.6%）減少、従業者数は 1,578 人（△7.7%）減少、年間商品販売額は 2,494,504 万円（△5.1%）減少した。

昭和 63 年を 100 とした指数の推移をみると、商店数は減少傾向、従業者数は微増から減少に転じ、年間商品販売額はさらに減少した。年間商品販売額が大きく減少したのは、平成 13 年からの景気の低迷が影響している。

兵庫県下での明石市の状況は、商店数、従業者数は、神戸市、姫路市、尼崎市、西宮市に次いで第 5 位、年間商品販売額は加古川市に次いで第 6 位で、兵庫県全体の商店数の 4.1%、従業者数の 4.4%、販売額の 3.5%を占めている。

表 1. 総括表

区 分	平成19年			平14	平 9	平 6	平 3	昭63
	実 数	増加数	増加率					
商店数	店 2,530	店 △ 468	% △ 15.6	店 2,998	店 3,174	店 3,388	店 3,677	店 3,793
卸売業	430	△ 81	△ 15.9	511	490	526	583	525
小売業	2,100	△ 387	△ 15.6	2,487	2,684	2,862	3,094	3,268
従業者数	人 19,002	人 △ 1,578	% △ 7.7	人 20,580	人 19,282	人 20,184	人 18,739	人 18,212
卸売業	3,559	△ 677	△ 16.0	4,236	4,529	5,373	5,050	4,437
小売業	15,443	△ 901	△ 5.5	16,344	14,753	14,811	13,689	13,775
年間販売額	万円 46,244,486	万円 △ 2,494,504	% △ 5.1	万円 48,738,990	万円 60,188,287	万円 86,016,813	万円 83,376,921	万円 63,163,432
卸売業	23,724,724	△ 1,537,968	△ 6.1	25,262,692	33,366,072	60,943,049	58,427,377	42,812,804
小売業	22,519,762	△ 956,536	△ 4.1	23,476,298	26,822,215	25,073,764	24,949,544	20,350,628

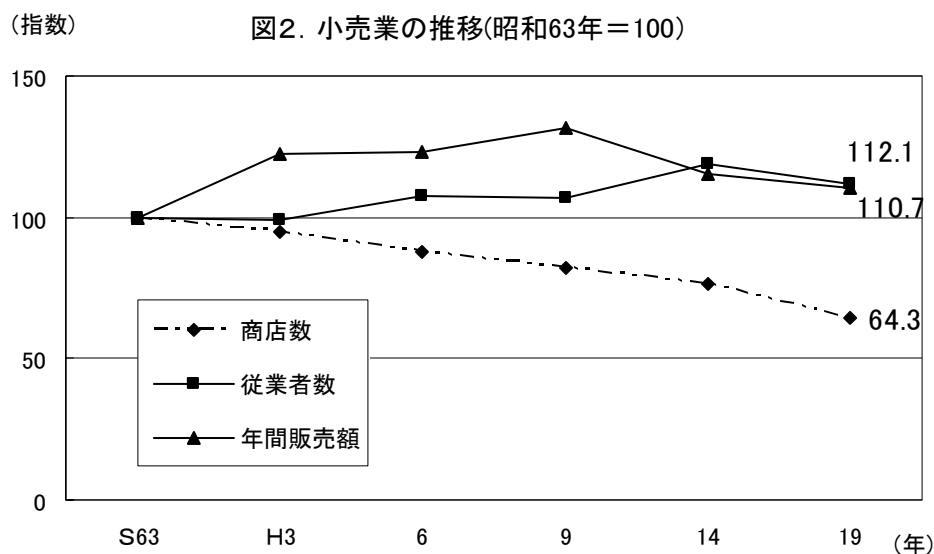
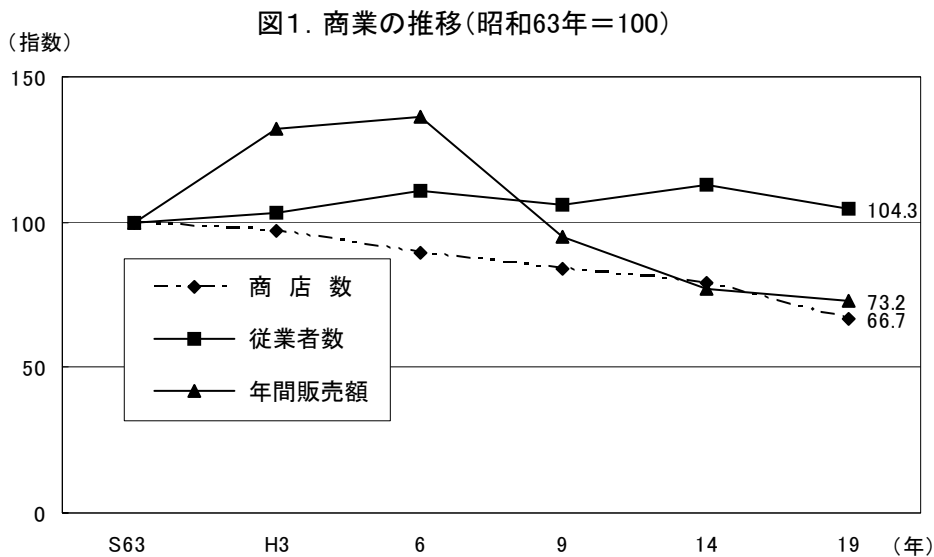
表 2. 大規模小売店舗の状況

年次	大規模 小売店 舗 数	大規模小売店舗内			
		小 売 事業所数	従 業 者 数	年 間 販 売 額	売 場 面 積
平 19	店 40	店 327	人 5,118	万円 8,328,312	m <sup>2</sup> 166,854
14	38	354	4,480	7,951,805	135,568

注)平成 14 年以前の調査では大規模小売店舗の定義が平成 14 年調査時点とは異なるため省略している。

表 3. 県下各市の状況

都市名	総 合			卸 売 業			小 売 業		
	商店数	従業者数	年間販売額	商店数	従業者数	年間販売額	商店数	従業者数	年間販売額
兵 庫 県	店 61,597	人 434,283	万円 1,326,926,426	店 12,094	人 107,552	万円 778,195,846	店 49,503	人 326,731	万円 548,730,580
神 戸 市	19,232	146,219	586,179,587	4,625	46,600	406,539,370	14,607	99,619	179,640,217
姫 路 市	7,061	51,627	175,064,839	1,651	16,896	115,547,623	5,410	34,731	59,517,216
尼 崎 市	4,875	33,078	83,106,804	836	7,162	44,228,443	4,039	25,916	38,878,361
西 宮 市	3,483	27,800	76,770,731	579	5,188	38,574,746	2,904	22,612	38,195,985
明 石 市	2,530	19,002	46,244,486	430	3,559	23,724,724	2,100	15,443	22,519,762
加古川市	2,304	17,870	46,680,563	426	3,658	21,781,304	1,878	14,212	24,899,259
三 木 市	1,028	7,868	23,933,048	330	2,685	14,891,071	698	5,183	9,041,977
伊 丹 市	1,532	12,807	39,566,133	241	2,284	21,480,297	1,291	10,523	18,085,836





## 商 店 数

市内の商店総数は2,530店、内訳は、卸売業が430店（構成比17.0%）、小売業が2,100店（同83.0%）である。

前回と比較すると、総数で468店（△15.6%）減少、卸売業で81店（△15.9%）減少、小売業で387店（△15.6%）減少した。

### (1) 産業別

卸売業では、「51 飲食料品卸売業」が135店で最も多く、「53 機械器具卸売業」134店、「52 建築材料、鉱物・金属材料等卸売業」77店と続いている。これら3業種で卸売業全体の8割近くを占める。

産業小分類ごとでは、「511 農畜産物・水産物卸売業」で77店、次いで「531 一般機械器具卸売業」73店、「512 食料・飲料卸売業」58店の順になっている。

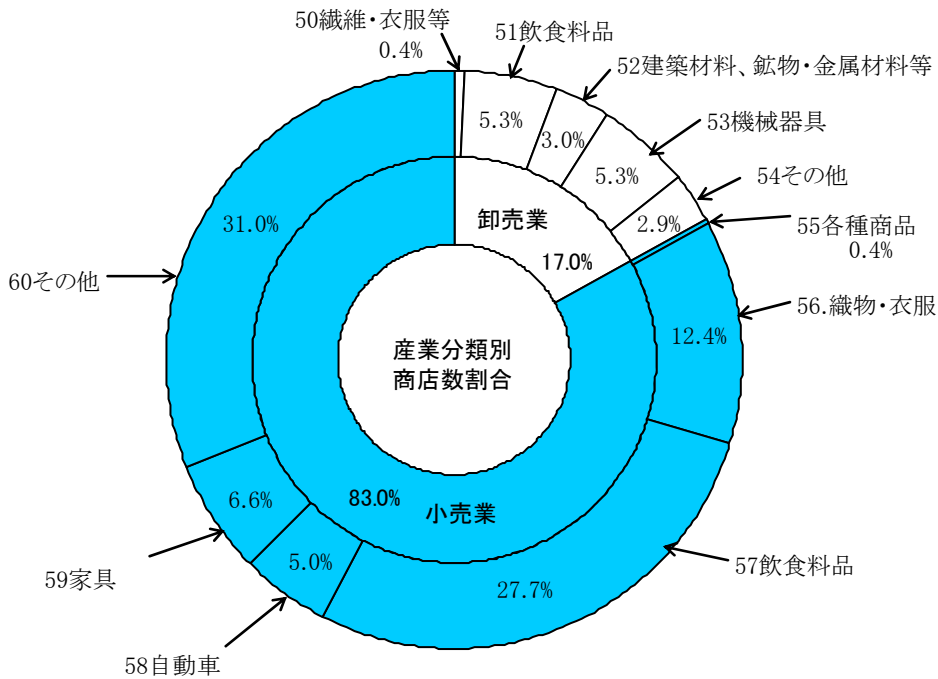
小売業では、「60 その他の小売業」が784店、「57 飲食料品小売業」が701店で1・2位を占め、この2業種で小売業全体の7割となっている。

産業小分類ごとでは、「609 他に分類されない小売業」が277店、次いで「579 その他の飲食料品小売業」270店、「601 医薬品・化粧品小売業」212店の順になっている。

表4. 産業分類別商店数

区 分	平成19年				平14
	商店数	構成比	増加数	増加率	
総 数	2,530	100.0	△ 468	△ 15.6	2,998
卸 売 業	430	17.0	△ 81	△ 15.9	511
49 各種商品	1	0.0	0	0.0	1
50 繊維・衣服等	10	0.4	△ 6	△ 37.5	16
51 飲食料品	135	5.3	△ 10	△ 6.9	145
52 建築材料、鉱物・金属材料等	77	3.0	△ 25	△ 24.5	102
53 機械器具	134	5.3	△ 20	△ 13.0	154
54 その他	73	2.9	△ 20	△ 21.5	93
小 売 業	2,100	83.0	△ 387	△ 15.6	2,487
55 各種商品	9	0.4	△ 2	△ 18.2	11
56 織物・衣服・身の回り品	314	12.4	△ 56	△ 15.1	370
57 飲食料品	701	27.7	△ 203	△ 22.5	904
58 自動車・自転車	126	5.0	△ 9	△ 6.7	135
59 家具・じゅう器・機械器具	166	6.6	△ 29	△ 14.9	195
60 その他	784	31.0	△ 88	△ 10.1	872

図3. 産業分類別商店数割合



(2) 従業者規模別

卸売業では、ほとんどの規模で商店数が減少しているが、小売業については、従業者が10人未満の規模の階層に商店数の減少が集中している。

図4. 従業者規模別商店数割合

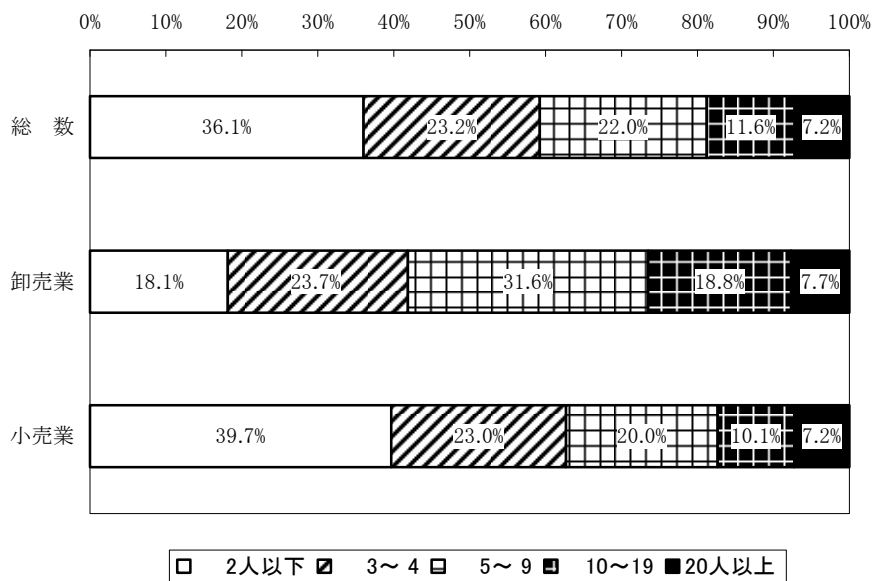


表 5. 従業者規模別商店数

従業者規模	卸 売 業			小 売 業		
	商店数	構成比	増加数	商店数	構成比	増加数
総 数	店 430	% 100.0	店 △ 81	店 2,100	% 100.0	店 △ 387
2人以下	78	18.1	△ 24	833	39.7	△ 236
3～4	102	23.7	△ 15	484	23.0	△ 103
5～9	136	31.6	△ 26	419	20.0	△ 31
10～19	81	18.8	△ 12	212	10.1	△ 24
20～29	17	4.0	4	82	3.9	9
30～49	10	2.3	△ 7	41	2.0	△ 4
50～99	6	1.4	△ 1	18	0.9	1
100人以上	-	-	-	11	0.5	1

(3) 販売額階層別

販売額階層別に商店数をみると、卸売業、小売業共に、ほとんどの階層にわたって商店数の減少がみられる、特に、小売業においては、販売額の下位の階層で大きな減少となった。

表 6. 年間商品販売額階層別商店数

年間販売額 (百万円)	卸 売 業			小 売 業		
	商店数	構成比	増加数	商店数	構成比	増加数
総 数	店 430	% 100.0	店 △ 81	店 2,100	% 100.0	店 △ 387
0～4	14	3.3	△ 2	310	14.8	△ 46
5～9	26	6.0	8	277	13.2	△ 22
10～24	49	11.4	7	444	21.1	△ 166
25～49	40	9.3	△ 34	323	15.4	△ 107
50～74	32	7.4	4	191	9.1	△ 23
75～99	20	4.7	△ 14	105	5.0	△ 27
100～299	89	20.7	△ 31	294	14.0	△ 3
300～499	49	11.4	△ 5	75	3.6	8
500～999	52	12.1	△ 19	48	2.3	△ 6
1000～	59	13.7	5	33	1.6	5

## 従業者数

従業者の総数は19,002人で、そのうち卸売業が3,559人（構成比18.7%）、小売業が15,443人（同81.3%）である。

前回と比較すると、総数で1,578人（△7.7%）減少、卸売業で677人（△16.0%）減少、小売業で901人（△5.5%）減少した。

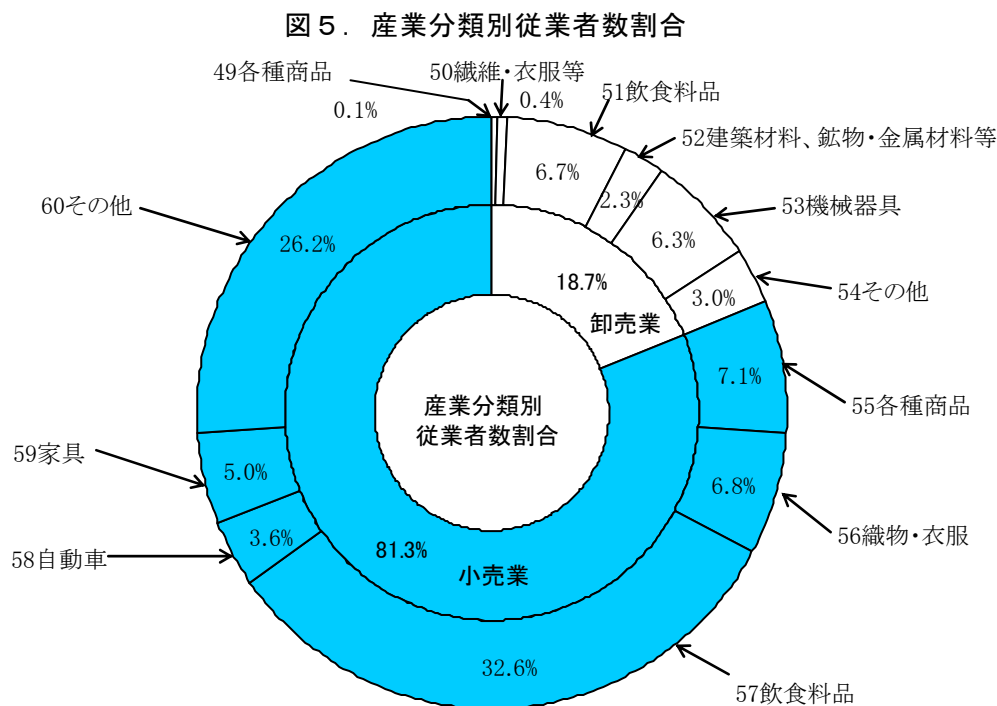
### (1) 産業別

卸売業では、「51 飲食料品卸売業」が1,266人で第1位、次いで「53 機械器具卸売業」1,196人となっている。この2つの業種で卸売業全体の約69%を占めている。

産業小分類別では、「511 農畜産物・水産物卸売業」が903人で最も多く、次いで「531 一般機械器具卸売業」663人、「549 他に分類されない卸売業」435人と続いている。この順位は前回と変わっていない。

小売業では、「57 飲食料品小売業」が6,189人、「60 その他の小売業」が4,987人で第1・2位を占め、この2業種で小売業全体の約72%である。

産業小分類別では、「579 その他の飲食料品小売業」が2,390人で第1位を占め、「571 各種食品小売業」2,280人、「601 医薬品・化粧品小売業」1,366人と続いている。第1位と第2位は前回と変わっていない。



### (2) 1 商店あたり

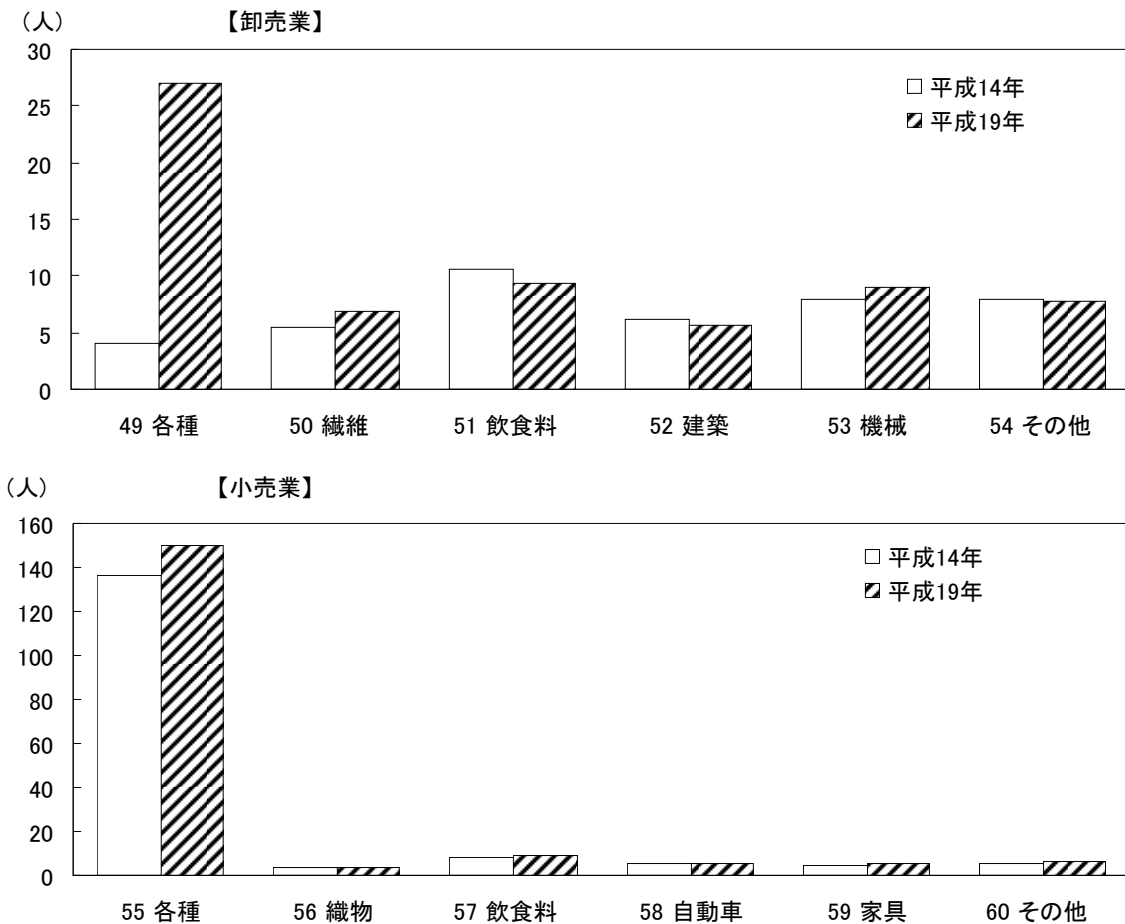
1 商店あたりの従業者数は、卸売業 8.3 人、小売業 7.4 人、総数で 7.5 人で、卸売業は増減なし、その他は増加した。

卸売業では、「49 各種商品卸売業」、「50 繊維・衣服卸売業」、「53 機械器具卸売業」は増加し、その他は減少している。小売業においては、「58 自動車・自転車小売業」は増減なし、その他は増加した。

表 7. 産業分類別従業者数

区 分	平成19年					平14		
	従業者数	構成比	増加数	増加率	1店あたり	従業者数	1店あたり	
	人	%	人	%	人	人	人	
総 数	19,002	100.0	△ 1,578	△ 7.7	7.5	20,580	6.9	
卸 売 業	3,559	18.7	△ 677	△ 16.0	8.3	4,236	8.3	
49 各種商品	27	0.1	23	575.0	27.0	4	4.0	
50 繊維・衣服等	68	0.4	△ 20	△ 22.7	6.8	88	5.5	
51 飲食料品	1,266	6.7	△ 281	△ 18.2	9.4	1,547	10.7	
52 建築材料、鉱物・金属材料等	437	2.3	△ 194	△ 30.7	5.7	631	6.2	
53 機械器具	1,196	6.3	△ 35	△ 2.8	8.9	1,231	8.0	
54 その他	565	3.0	△ 170	△ 23.1	7.7	735	7.9	
小 売 業	15,443	81.3	△ 901	△ 5.5	7.4	16,344	6.6	
55 各種商品	1,349	7.1	△ 156	△ 10.4	149.9	1,505	136.8	
56 織物・衣服・身の回り品	1,284	6.8	△ 58	△ 4.3	4.1	1,342	3.6	
57 飲食料品	6,189	32.6	△ 874	△ 12.4	8.8	7,063	7.8	
58 自動車・自転車	684	3.6	△ 43	△ 5.9	5.4	727	5.4	
59 家具・じゅう器・機械器具	950	5.0	46	5.1	5.7	904	4.6	
60 その他	4,987	26.2	184	3.8	6.4	4,803	5.5	

図 6. 産業分類別、1店あたり従業者数の比較



## 年間商品販売額

年間商品販売額（平成18年4月1日～平成19年3月31日）は総額46,244,486万円、内訳は、卸売業が23,724,724万円（構成比51.3%）、小売業が22,519,762万円（同48.7%）である。

前回と比較すると、総数で2,494,504万円（△5.1%）、卸売業で1,537,968万円（△6.1%）、小売業で956,536万円（△4.1%）、それぞれ減少した。

### (1) 産業別

卸売業の中で最も多いのは「53 機械器具卸売業」の10,573,089万円で、「51 飲食料品卸売業」5,784,338万円、「52 建築材料、鉱物・金属材料等卸売業」3,483,756万円と続いている。これら3業種で卸売業全体の約84%となっている。

産業小分類別では、「531 一般機械器具卸売業」7,804,382万円が最も多く、次いで「511 農畜産物・水産物卸売業」4,328,115万円、「549 他に分類されない卸売業」2,974,404万円の順である。

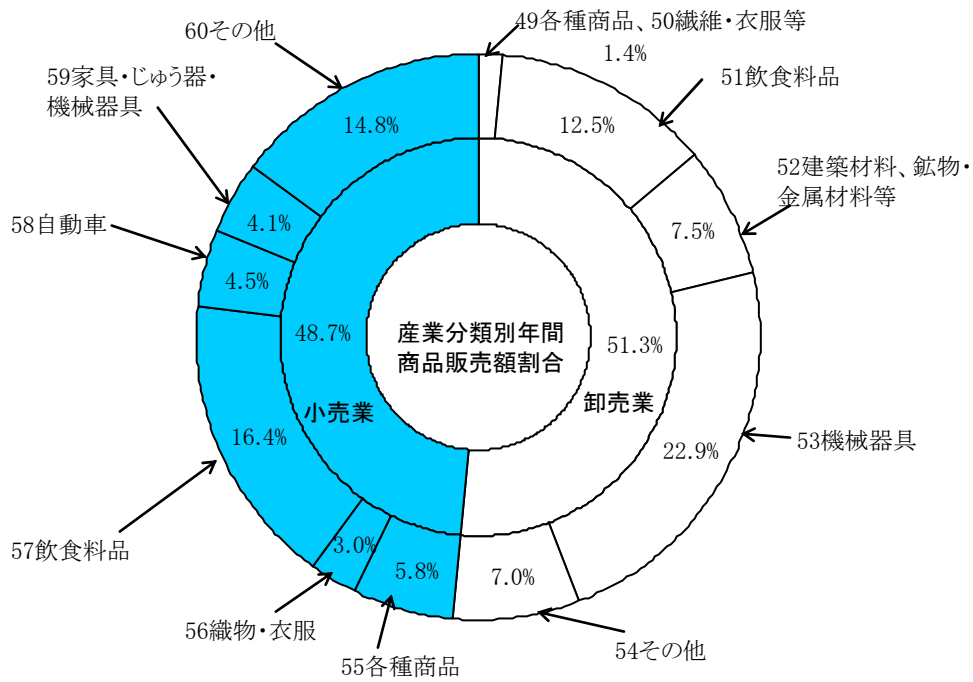
小売業では、「57 飲食料品小売業」が7,607,203万円で第1位、「60 その他の小売業」が6,836,196万円で第2位である。この2つの業種で小売業全体の約64%である。

産業小分類別では、「571 各種食料品小売業」が4,014,966万円、「551 百貨店、総合スーパー」2,641,044万円、「581 自動車小売業」2,084,668万円の順で、商店数は多くない「551 百貨店、総合スーパー」が販売額においては上位になっている。

表8. 産業分類別年間商品販売額

区 分	平成19年				平14 万円
	年間販売額 万円	構成比 %	増 加 額 万円	増 加 率 %	
総 数	46,244,486	100.0	△ 2,494,504	△ 5.1	48,738,990
卸 売 業	23,724,724	51.3	△ 1,537,968	△ 6.1	25,262,692
49 各種商品	x	} 1.4	x	x	x
50 繊維・衣服等	x		x	x	x
51 飲食料品	5,784,338	12.5	△ 2,198,286	△ 27.5	7,982,624
52 建築材料、鉱物・金属材料等	3,483,756	7.5	△ 580,029	△ 14.3	4,063,785
53 機械器具	10,573,089	22.9	2,805,485	36.1	7,767,604
54 その他	3,246,732	7.0	△ 1,927,675	△ 37.3	5,174,407
小 売 業	22,519,762	48.7	△ 956,536	△ 4.1	23,476,298
55 各種商品	2,692,583	5.8	△ 892,163	△ 24.9	3,584,746
56 織物・衣服・身の回り品	1,377,224	3.0	△ 65,548	△ 4.5	1,442,772
57 飲食料品	7,607,203	16.4	△ 696,562	△ 8.4	8,303,765
58 自動車・自転車	2,104,022	4.5	△ 222,928	△ 9.6	2,326,950
59 家具・じゅう器・機械器具	1,902,534	4.1	161,095	9.3	1,741,439
60 その他	6,836,196	14.8	759,570	12.5	6,076,626

図7. 産業分類別年間商品販売額割合



(2) 諸効率

従業者1人あたりの年間販売額についてみると、卸売業が6,666万円、小売業は1,458万円である。前回と比べ、総合で2.7%、卸売業で11.7%、小売業で1.5%の増加となった。

図8. 年間商品販売額の比較

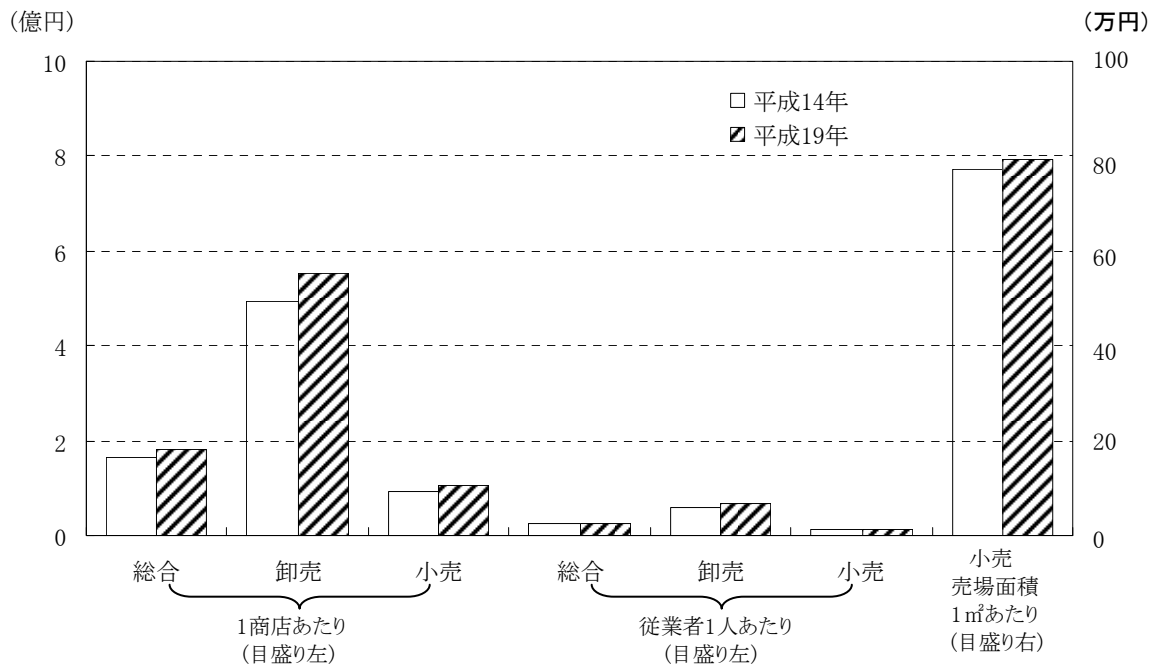


表 9. 産業分類別年間商品販売額（諸効率）

区 分	平成 19 年			平成 14 年		
	1 商店 あたり	従 業 者 1 人あたり	売場面積 1 m <sup>2</sup> あたり	1 商店 あたり	従 業 者 1 人あたり	売場面積 1 m <sup>2</sup> あたり
総 数	万円 18,278	万円 2,434	万円 -	万円 16,257	万円 2,368	万円 -
卸 売 業	55,174	6,666	-	49,438	5,964	-
49 各種商品	X	X	-	X	X	-
50 繊維・衣服等	X	X	-	X	X	-
51 飲食料品	42,847	4,569	-	55,053	5,160	-
52 建築材料、鉱物・金属材料等	45,244	7,972	-	39,841	6,440	-
53 機械器具	78,904	8,840	-	50,439	6,310	-
54 その他	44,476	5,746	-	55,639	7,040	-
小 売 業	10,724	1,458	79.1	9,440	1,436	77.2
55 各種商品	299,176	1,996	47.0	325,886	2,382	51.5
56 織物・衣服・身の回り品	4,386	1,073	42.7	3,899	1,075	47.8
57 飲食料品	10,852	1,229	108.7	9,186	1,176	112.3
58 自動車・自転車	16,699	3,076	251.5	17,237	3,201	45.1
59 家具・じゅう器・機械器具	11,461	2,003	44.9	8,930	1,926	76.3
60 その他	8,720	1,371	91.9	6,969	1,265	84.8

注) 売場面積については、5792 牛乳小売業、5811 自動車（新車）小売業、5812 中古自動車小売業、5912 建具小売業、5913 畳小売業、6031 ガソリンスタンド、6042 新聞小売業を除いた数値である。

表 10. 従業者規模別年間商品販売額

従業者規模	卸 売 業			小 売 業		
	年間販売額	構成比	1 店あたり	年間販売額	構成比	1 店あたり
総 数	万円 23,724,724	% 100.0	万円 55,174	万円 22,519,762	% 100.0	万円 10,724
2人以下	542,618	2.3	6,957	1,244,640	5.5	1,494
3～4	1,754,646	7.4	17,202	1,743,076	7.7	3,601
5～9	6,553,760	27.6	48,189	4,416,984	19.6	10,542
10～19	6,276,043	26.5	77,482	4,470,149	19.8	21,086
20～29	4,472,964	18.9	263,116	2,537,542	11.3	30,946
30～49	3,219,677	13.6	321,968	1,829,574	8.1	44,624
50～99	905,016	3.8	150,836	2,320,499	10.3	128,917
100人以上	-	-	-	3,957,298	17.6	359,754



## 売場面積

小売業の売場面積は284,578㎡で、前回に比べ31,654㎡（12.5%）増加した。

産業中分類別にみると、「60 その他の小売業」が74,360㎡（構成比26.1%）、次いで「57 飲食料品小売業」69,969㎡（同24.6%）、「55 各種商品小売業」57,264㎡（同20.1%）となった。

小売業を産業中分類ごとにみたとき、「57 飲食料品小売業」は、商店数・従業者数・販売額・売場面積のすべてにおいて最も多くなっている。

増加率では、「55 各種商品小売業」、「57 飲食料品小売業」が前回に比べ減少しているが、その他では増加した。

1店あたりの売場面積は135.5㎡で、前回に比べ25.6㎡（23.3%）増加した。

表11. 産業分類別売場面積（小売業のみ）

区 分	平成19年					平成14年		
	売場面積 m <sup>2</sup>	構成比 %	増加数 m <sup>2</sup>	増加率 %	1店あたり m <sup>2</sup>	売場面積 m <sup>2</sup>	1店あたり m <sup>2</sup>	1店あたり m <sup>2</sup>
小 売 業	284,578	100.0	31,654	12.5	135.5	252,924	109.9	
55 各種商品	57,264	20.1	△ 12,315	△ 17.7	6,362.7	69,579	6,325.4	
56 織物・衣服・身の回り品	32,289	11.3	2,103	7.0	102.8	30,186	81.6	
57 飲食料品	69,969	24.6	△ 3,590	△ 4.9	99.8	73,559	82.9	
58 自動車・自転車	8,366	2.9	125	1.5	66.4	8,241	108.4	
59 家具・じゅう器・機械器具	42,330	14.9	19,751	87.5	255.0	22,579	127.6	
60 その他	74,360	26.1	25,580	52.4	94.8	48,780	62.5	

注) 売場面積については、5792 牛乳小売業、5811 自動車（新車）小売業、5812 中古自動車小売業、5912 建具小売業、5913 畳小売業、6031 ガソリンスタンド、6042 新聞小売業を除いた数値である。

## セルフサービス店

セルフサービスを採用している店は229店で、小売業（58自動車・自転車小売業を除く）の10.9%である。

産業中分類別構成比をみると「57 飲食料品小売業」が63.8%で半数以上を占め、次いで「60 その他の小売業」が20.1%、「56 織物・衣服・身の回り品小売業」8.3%となっている。セルフサービスを採用している商店の従業者1人あたりの年間販売額は1,533万円で、小売業全体の1,458万円を上回っている。

表12. 産業分類別セルフサービス方式採用の小売店

区 分	セルフサービス採用小売店							
	商店数	年間商品販売額						売場面積
		商店数	構成比	従業者数	1商店あたり	従業者1人あたり	売場面積1m <sup>2</sup> あたり	
計	店	店	%	人	万円	万円	万円	m <sup>2</sup>
	2,100	229	100.0	6,201	41,523	1,533	58.4	162,869
55 各種商品	9	5	2.2	1,334	534,916	2,005	47.2	56,693
56 織物・衣服・身の回り品	314	19	8.3	132	9,670	1,392	28.7	6,405
57 飲食料品	701	146	63.8	3,614	34,120	1,378	107.3	46,445
58 自動車・自転車	126	-	-	-	-	-	-	-
59 家具・じゅう器・機械器具	166	13	5.7	215	25,798	1,560	19.1	17,591
60 その他	784	46	20.1	906	28,992	1,472	37.3	35,735

注) 58自動車・自転車小売業はセルフサービス店の該当なし。

## 営業時間

営業時間階級別に商店数をみると、全体では「8時間以上12時間未満」の商店が最も多く、73.9%を占めている。


産業中分類別にみると、「57 飲食料品小売業」では、「12時間以上24時間未満」の商店が21.5%、終日営業の商店も8.3%になっている。

表 1 3. 産業分類別、営業時間階級別商店数（小売業のみ）

区 分	8 時 間 未 満			8時間以上12時間未満			
	商店数	構成比	年間販売額	商店数	構成比	年間販売額	
小 売 業	2,051	150	100.0	174,114	1,516	100.0	11,592,209
55 各種商品	9	1	0.7	X	3	0.2	17,501
56 織物・衣服・身の回り品	314	28	18.7	17,756	268	17.7	1,272,680
57 飲食料品	688	49	32.7	70,568	434	28.6	2,377,838
58 自動車・自転車	126	3	2.0	X	120	7.9	2,098,733
59 家具・じゅう器・機械器具	166	11	7.3	9,256	143	9.4	1,655,926
60 その他	748	58	38.7	72,650	548	36.1	4,169,531
区 分	12時間以上24時間未満			終 日 営 業			
	商店数	構成比	年間販売額	商店数	構成比	年間販売額	
小 売 業	311	100.0	8,258,465	74	100.0	2,005,580	
55 各種商品	5	1.6	2,674,582	-	-	-	
56 織物・衣服・身の回り品	18	5.8	86,788	-	-	-	
57 飲食料品	148	47.6	3,777,447	57	77.0	1,346,508	
58 自動車・自転車	3	1.0	1,905	-	-	-	
59 家具・じゅう器・機械器具	12	3.9	237,352	-	-	-	
60 その他	125	40.2	1,480,391	17	23.0	659,072	

注) 5792 牛乳小売業、6042 新聞小売業を除いた数値である。

図9. 産業分類別、営業時間階級別商店数割合



## 駐 車 場

来客用駐車場の有無別の商店数をみると、「自店の専用駐車場あり」769店（構成比36.6%）、「共用駐車場のみ」325店（15.5%）、「駐車場のない商店」1,006店（47.9%）となっている。

産業中分類別に専用駐車場のある商店が多いのは、「58自動車・自転車小売業」65.9%、「55各種商品小売業」55.6%で過半数を超えている。一方、「57飲食料品小売業」52.2%、「60その他の小売業」50.6%で駐車場のない商店が過半数を超えている。

年間販売額の構成比を駐車場の有無別にみると、専用駐車場のある商店の販売額が全体の54.7%を占めている。

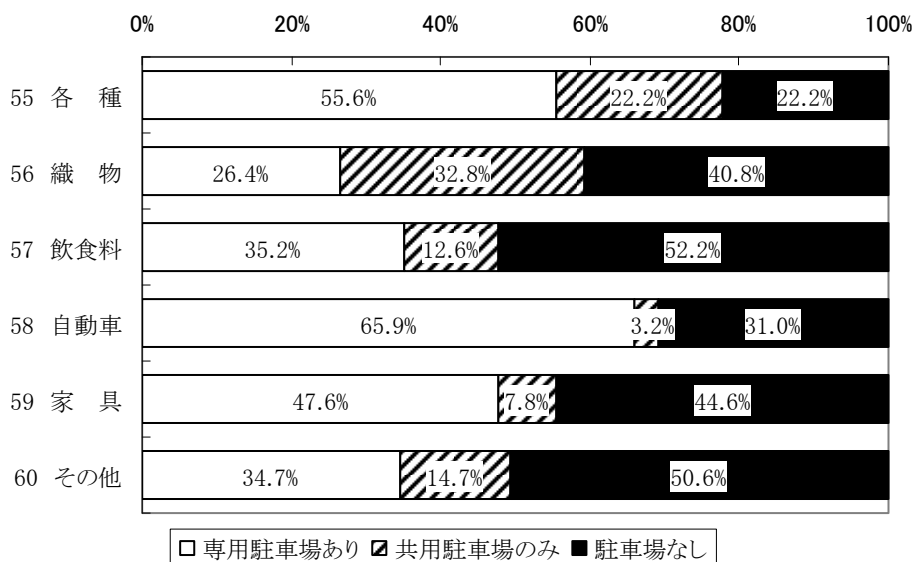
表14. 来客用駐車場の有無別商店数、年間販売額（小売業のみ）

区 分	商店数		年間販売額	
	店	構成比	万円	構成比
計	2,100	100.0	22,519,762	100.0
駐車場を有する商店	1,094	52.1	16,860,185	74.9
専用駐車場あり	769	36.6	12,327,372	54.7
共用駐車場のみ	325	15.5	4,532,813	20.1
駐車場のない商店	1,006	47.9	5,659,577	25.1

表 15. 産業分類別、来客用駐車場の有無別の状況（小売業のみ）

区 分	駐車場を有する商店					駐車場のない商店	
	専用駐車場を有する商店			共用駐車場のみ		商店数	年間販売額
	商店数	年間販売額	1店あたり 収容台数	商店数	年間販売額		
小 売 業	店 769	万円 12,327,372	台 16.1	店 325	万円 4,532,813	店 1,006	万円 5,659,577
55 各種商品	5	2,014,650	959.0	2	X	2	X
56 織物・衣服・身の回り品	83	443,735	5.6	103	535,830	128	397,659
57 飲食料品	247	4,651,477	11.0	88	1,278,385	366	1,677,341
58 自動車・自転車	83	1,968,198	6.5	4	55,439	39	80,385
59 家具・じゅう器・機械器具	79	852,844	20.0	13	646,677	74	403,013
60 その他	272	2,396,468	8.3	115	X	397	X

図 10. 産業分類別、来客用駐車場の有無別商店数割合



## 地 区 別

### (1) 商店数

商店の総数は、本庁地区 1,605 店、大久保地区 403 店、魚住地区 304 店、二見地区 218 店となっている。4 地区とも前回より減少した。4 地区のうち、魚住地区の減少率が高くなっている。全体の約 63% を本庁地区で占めているが、この割合は前回と変わっていない。

業種別にみると、小売業より卸売業の方が本庁地区の占める割合が大きい。

### (2) 従業者数

従業者総数は、本庁地区 10,482 人、大久保地区 3,968 人、魚住地区 2,644 人、二見地区 1,908 人である。本庁地区と魚住地区において減少した。商店数と同様に全体の約 55% を本庁地区が占めている。

1 店あたりの従業者数が最も多いのは大久保地区で、9.8 人である。4 地区のすべてにおいて増加したが、増加率が最も高かったのは二見地区である。

表 16. 地区別商店数、従業者数の推移

区分	全 市		本庁地区		大久保地区		魚住地区		二見地区	
	商店数	従業者数	商店数	従業者数	商店数	従業者数	商店数	従業者数	商店数	従業者数
平19	2,530	19,002	1,605	10,482	403	3,968	304	2,644	218	1,908
14	2,998	20,580	1,896	12,214	476	3,844	375	2,942	251	1,580
9	3,174	19,282	2,003	12,131	471	3,094	413	2,508	287	1,549
6	3,388	20,184	2,166	13,006	473	2,972	416	2,456	333	1,750
3	3,677	18,739	2,353	12,232	535	2,749	431	2,154	358	1,604
昭63	3,793	18,212	2,463	12,286	563	2,752	452	2,157	315	1,017

### (3) 年間売場面積

年間販売額の総額は、本庁地区 27,861,631 万円、大久保地区 7,369,284 万円、魚住地区 6,282,158 万円、二見地区 4,731,413 万円である。前回と比べ、本庁地区と大久保地区で減少した。全体の約 60% を本庁地区が占めている。

業種別にみると、商店数・従業者数と同様に、小売業より卸売業の方が本庁地区の占める割合が高く、特に販売額においては、卸売業の約 74% を本庁地区が占めている。

小売業の 1 店あたりの年間販売額は、すべての地区において増加し、中でも二見地区では約 61.3% の高い増加率であった。

表 17. 地区別年間商品販売額の推移

区分	全 市	本庁地区	大久保地区	魚住地区	二見地区
	万円	万円	万円	万円	万円
平19	46,244,486	27,861,631	7,369,284	6,282,158	4,731,413
14	48,738,990	31,810,982	7,543,618	5,920,988	3,463,402
9	60,188,287	41,582,850	7,958,759	6,176,014	4,470,664
6	86,016,813	68,753,567	6,910,386	5,427,314	4,925,546
3	83,376,921	66,104,494	7,640,533	5,668,371	3,963,523
昭63	63,163,432	51,403,623	5,573,750	4,346,971	1,839,088

### (4) 売場面積

地区別の売場面積の構成比は、本庁地区 39.2%、大久保地区 30.1%、魚住地区 15.9%、二見地区 14.7% である。前回と比較すると、本庁地区を除く 3 地区で増加した。

1 店あたりの売場面積は、全市の平均が 112.5 m<sup>2</sup> であるが、この値を下回るのは本庁地区だけで、残りの 3 地区はいずれも 100 m<sup>2</sup> を超えている。1 店あたりの売場面積が最も広いのは大久保地区の 212.8 m<sup>2</sup> で、増加率が最も高くなっているのは二見地区であった。

図 1 1 . 地区別商店数、従業者数、年間商品販売額、売場面積割合

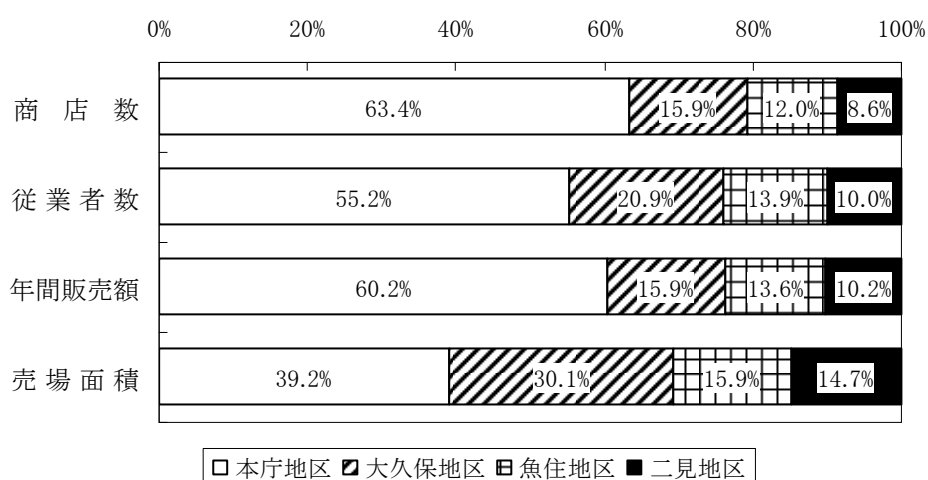


表 18 . 地区別商店数、従業者数、年間商品販売額、売場面積

区分	全市		本庁地区		大久保地区		魚住地区		二見地区	
	店数	増加率	店数	増加率	店数	増加率	店数	増加率	店数	増加率
商店数	2,530	△ 15.6	1,605	△ 15.3	403	△ 15.3	304	△ 18.9	218	△ 13.1
卸売業	430	△ 15.9	314	△ 17.8	47	△ 14.5	38	△ 5.0	31	△ 8.8
小売業	2,100	△ 15.6	1,291	△ 14.7	356	△ 15.4	266	△ 20.6	187	△ 13.8
従業者数	19,002	△ 7.7	10,482	△ 14.2	3,968	3.2	2,644	△ 10.1	1,908	20.8
卸売業	3,559	△ 16.0	2,700	△ 19.8	317	△ 11.0	262	△ 10.0	280	26.1
小売業	15,443	△ 5.5	7,782	△ 12.0	3,651	4.7	2,382	△ 10.1	1,628	19.9
年間販売額	46,244,486	△ 5.1	27,861,631	△ 12.4	7,369,284	△ 2.3	6,282,158	6.1	4,731,413	36.6
卸売業	23,724,724	△ 6.1	17,514,522	△ 13.4	1,675,503	△ 11.7	2,643,609	54.6	1,891,090	33.2
小売業	22,519,762	△ 4.1	10,347,109	△ 10.6	5,693,781	0.9	3,638,549	△ 13.6	2,840,323	39.0
売場面積	284,578	12.5	111,567	2.3	85,762	15.7	45,363	22.2	41,886	28.5

注) 売場面積については、5792 牛乳小売業、5811 自動車（新車）小売業、5812 中古自動車小売業、5912 建具小売業、5913 畳小売業、6031 ガソリンスタンド、6042 新聞小売業を除いた数値である。

表 1 9 . 地区別 1 店あたり従業者数、年間商品販売額、売場面積

区分	全市		本庁地区		大久保地区		魚住地区		二見地区	
	人数	増加率	人数	増加率	人数	増加率	人数	増加率	人数	増加率
1店あたり従業者数	7.5	8.7	6.5	1.6	9.8	21.0	8.7	11.5	8.8	39.7
1店あたり年間販売額	18,278	12.4	17,359	3.5	18,286	15.4	20,665	30.9	21,704	57.3
卸売業	55,174	11.6	55,779	5.3	35,649	3.3	69,569	62.8	61,003	46.1
小売業	10,724	13.6	8,015	4.8	15,994	19.3	13,679	8.8	15,189	61.3
1店あたり売場面積	112.5	2.4	69.5	△ 8.6	212.8	8.0	149.2	17.0	192.1	17.3

注) 売場面積については、5792 牛乳小売業、5811 自動車（新車）小売業、5812 中古自動車小売業、5912 建具小売業、5913 畳小売業、6031 ガソリンスタンド、6042 新聞小売業を除いた数値である。

表20. 地区別年間商品販売額上位商品分類

〔全市〕					
順位	卸 売 業			小 売 業	
	番号・商品分類	年間販売額		番号・商品分類	年間販売額
		万円			万円
1	53199 他の一般機械器具	4,059,749	55115 飲食料品	1,205,013	
2	51161 生鮮魚介	2,346,666	57991 他の飲食料品	1,150,560	
3	54951 たばこ	1,619,084	60121 医療用医薬品	1,133,340	
4	53131 金属加工機械	1,480,266	58111 乗用車(新車)	1,130,207	
5	53321 電気機械器具 (家庭用電気機械器具を除く)	1,027,555	60311 揮発油	1,049,204	
6	52191 他の建築材料	1,021,803	59211 電気機械器具	881,864	
7	53191 はん用内燃機関	967,816	57951 料理品	792,734	
8	54999 その他	885,063	60999 その他	630,014	
9	51131 野菜	870,237	58121 乗用車(中古)	615,097	
10	53221 自動車部分品・附属品 (中古品を除く)	854,714	57411 鮮魚	596,404	

〔地区別〕								
順位	本 庁		大 久 保		魚 住		二 見	
	番号・商品分類		番号・商品分類		番号・商品分類		番号・商品分類	
<b>卸売業</b>								
1	53199 他の一般機械器具	54999 その他	53199 他の一般機械器具	52332 鉄鋼一次製品				
2	51161 生鮮魚介	51271 飲料 (茶類飲料を含む)	53931 医療用機械器具 (歯科用機械器具を含む)	52321 鉱物 (石油を除く)				
3	54951 たばこ	52191 他の建築材料	53131 金属加工機械	53199 他の一般機械器具				
4	53131 金属加工機械	53199 他の一般機械器具	52191 他の建築材料	53212 トラック				
5	53191 はん用内燃機関	53321 電気機械器具 (家庭用電気機械器具を除く)	52291 他の化学製品	53221 自動車部分品・附属品 (中古品を除く)				
<b>小売業</b>								
1	60121 医療用医薬品	55115 飲食料品	58111 乗用車(新車)	55115 飲食料品				
2	57991 他の飲食料品	60311 揮発油	58121 乗用車(中古)	59211 電気機械器具				
3	57951 料理品	55112 婦人・子供服・洋品	55115 飲食料品	60311 揮発油				
4	57411 鮮魚	57991 他の飲食料品	60311 揮発油	55119 その他の商品				
5	58111 乗用車(新車)	58111 乗用車(新車)	57991 他の飲食料品	59221 電気事務機械器具				
6	59211 電気機械器具	60121 医療用医薬品	60121 医療用医薬品	60121 医療用医薬品				
7	60999 その他	55114 身の回り品	60999 その他	57211 酒				
8	60411 書籍・雑誌	55119 その他の商品	57951 料理品	57931 飲料 (牛乳を除く・茶類飲料を含む)				
9	60311 揮発油	58121 乗用車(中古)	57961 豆腐・かまぼこ等 加工食品	57991 他の飲食料品				
10	56311 婦人服	60511 スポーツ用品	60322 プロパンガス	60999 その他				



表21. 県下各市の商店数, 従業者数, 年間販売額, 商品手持額, 売場面積

区 分		事業所数	従業者数	年間商品販売額	商品手持額	売場面積
		店	人	万円	万円	m <sup>2</sup>
県	計	61,595	434,486	1,326,875,172	92,352,132	6,254,578
市	計	58,653	417,073	1,279,765,560	89,430,079	5,954,844
町	計	2,942	17,413	47,109,612	2,922,053	299,734
神戸市	計	19,232	146,219	586,179,587	41,248,335	1,850,551
	東灘区	1,964	16,023	69,948,976	3,727,061	176,841
	灘区	1,563	9,246	25,168,198	2,367,125	105,984
	兵庫区	2,455	16,238	74,549,714	4,389,327	108,836
	長田区	1,724	8,897	25,360,568	1,521,953	90,637
	須磨区	1,172	9,409	30,628,404	2,128,851	101,786
	垂水区	1,489	11,627	18,986,052	1,876,429	229,451
	北区	1,359	12,004	22,190,561	1,880,484	231,086
	中央区	5,938	46,383	267,269,436	20,392,740	528,587
	西区	1,568	16,392	52,077,678	2,964,365	277,343
姫路市		7,061	51,627	175,064,839	10,216,195	739,342
尼崎市		4,875	33,078	83,106,804	4,922,331	423,098
明石市		<b>2,530</b>	<b>19,002</b>	<b>46,244,486</b>	<b>2,513,611</b>	<b>284,578</b>
西宮市		3,483	27,800	76,770,731	5,000,542	368,333
洲本市		862	4,369	9,193,739	739,769	66,392
芦屋市		723	4,786	10,819,926	1,068,387	56,495
伊丹市		1,532	12,807	39,566,133	2,212,085	178,706
相模原市		365	2,147	5,392,764	360,097	31,811
豊岡市		1,608	8,607	19,649,170	1,566,249	136,841
加古川市		2,304	17,870	46,680,563	3,213,516	323,917
赤穂市		568	3,427	7,305,087	558,336	70,604
西脇市		713	4,216	9,768,987	1,150,664	76,445
宝塚市		1,376	10,646	17,964,805	1,328,809	156,541
三木市		1,028	7,868	23,933,048	2,160,865	111,929
高砂市		903	6,182	11,651,690	748,460	96,833
川西市		1,071	8,602	15,575,179	1,343,183	136,871
小野市		605	3,510	7,688,394	711,542	60,150
三田市		670	6,455	11,266,593	1,089,122	124,792
加西市		518	2,808	4,933,742	454,528	48,306
篠山市		616	3,514	6,371,519	974,281	64,505
養父市		433	2,186	4,427,926	320,388	32,766
丹波市		979	4,929	9,848,833	895,886	92,746
南あわじ市		1,046	5,319	11,323,762	1,011,086	80,216
朝来市		536	3,058	6,744,723	789,709	65,328
淡路市		872	3,961	6,757,020	608,415	68,532
宍粟市		690	3,413	5,864,638	609,621	66,808
加東市		496	3,052	8,250,786	639,706	51,258
たつの市		958	5,615	11,420,086	974,361	90,150

第1表 産業小分類別商店数、従業者数、年間商品販売額等

(全市)

産業小分類	商店数								
	総数	経営組織別		従業者規					
		法人	個人	1~2人	3~4人	5~9人	10~19人	20~29人	
<b>総数</b>	<b>2,530</b>	<b>1,362</b>	<b>1,168</b>	<b>911</b>	<b>586</b>	<b>555</b>	<b>293</b>	<b>99</b>	
<b>卸売業</b>	<b>430</b>	<b>349</b>	<b>81</b>	<b>78</b>	<b>102</b>	<b>136</b>	<b>81</b>	<b>17</b>	
491 各種商品卸売業	1	1	-	-	-	-	-	1	
501 繊維品卸売業（衣服、身の回り品を除く）	3	3	-	-	1	1	-	1	
502 衣服・身の回り品卸売業	7	4	3	4	-	2	-	1	
511 農畜産物・水産物卸売業	77	66	11	6	13	25	21	7	
512 食料・飲料卸売業	58	42	16	17	16	16	7	1	
521 建築材料卸売業	42	27	15	11	14	9	7	-	
522 化学製品卸売業	11	8	3	4	4	3	-	-	
523 鉱物・金属材料卸売業	14	14	-	1	2	8	3	-	
524 再生資源卸売業	10	4	6	3	4	3	-	-	
531 一般機械器具卸売業	73	68	5	7	10	30	18	6	
532 自動車卸売業	18	13	5	2	6	2	6	-	
533 電気機械器具卸売業	28	26	2	4	12	9	3	-	
539 その他の機械器具卸売業	15	14	1	5	1	6	1	-	
541 家具・建具・じゅう器等卸売業	13	10	3	3	4	2	4	-	
542 医薬品・化粧品等卸売業	12	7	5	6	1	3	2	-	
549 他に分類されない卸売業	48	42	6	5	14	17	9	-	
<b>小売業</b>	<b>2,100</b>	<b>1,013</b>	<b>1,087</b>	<b>833</b>	<b>484</b>	<b>419</b>	<b>212</b>	<b>82</b>	
<b>55 各種商品小売業</b>	<b>9</b>	<b>9</b>	<b>-</b>	<b>1</b>	<b>2</b>	<b>1</b>	<b>1</b>	<b>-</b>	
551 百貨店、総合スーパー	4	4	-	-	-	-	-	-	
559 その他の各種商品小売業（従業者が常時50人未満）	5	5	-	1	2	1	1	-	
<b>56 織物・衣服・身の回り品小売業</b>	<b>314</b>	<b>169</b>	<b>145</b>	<b>122</b>	<b>86</b>	<b>88</b>	<b>16</b>	<b>2</b>	
561 呉服・服地・寝具小売業	42	21	21	24	5	11	1	1	
562 男子服小売業	27	17	10	12	6	8	1	-	
563 婦人・子供服小売業	144	68	76	56	48	32	8	-	
564 靴・履物小売業	22	11	11	8	5	7	2	-	
569 その他の織物・衣服・身の回り品小売業	79	52	27	22	22	30	4	1	
<b>57 飲食料品小売業</b>	<b>701</b>	<b>293</b>	<b>408</b>	<b>262</b>	<b>156</b>	<b>117</b>	<b>89</b>	<b>42</b>	
571 各種食料品小売業	56	44	12	6	3	4	6	9	
572 酒小売業	118	21	97	75	33	8	-	1	
573 食肉小売業	26	6	20	10	9	7	-	-	
574 鮮魚小売業	41	14	27	17	17	5	1	1	
575 野菜・果実小売業	32	14	18	15	8	8	1	-	
576 菓子・パン小売業	117	60	57	42	26	29	13	6	
577 米穀類小売業	41	7	34	35	4	2	-	-	
579 その他の飲食料品小売業	270	127	143	62	56	54	68	25	
<b>58 自動車・自転車小売業</b>	<b>126</b>	<b>67</b>	<b>59</b>	<b>55</b>	<b>27</b>	<b>22</b>	<b>16</b>	<b>6</b>	
581 自動車小売業	101	65	36	34	23	22	16	6	
582 自転車小売業	25	2	23	21	4	-	-	-	
<b>59 家具・じゅう器・機械器具小売業</b>	<b>166</b>	<b>80</b>	<b>86</b>	<b>79</b>	<b>44</b>	<b>22</b>	<b>13</b>	<b>3</b>	
591 家具・建具・畳小売業	32	9	23	18	6	6	1	-	
592 機械器具小売業	88	47	41	36	29	11	7	3	
599 その他のじゅう器小売業	46	24	22	25	9	5	5	-	
<b>60 その他の小売業</b>	<b>784</b>	<b>395</b>	<b>389</b>	<b>314</b>	<b>169</b>	<b>169</b>	<b>77</b>	<b>29</b>	
601 医薬品・化粧品小売業	212	133	79	56	48	66	29	11	
602 農耕用品小売業	9	3	6	3	4	1	1	-	
603 燃料小売業	80	63	17	8	20	31	16	5	
604 書籍・文房具小売業	82	42	40	27	6	10	14	8	
605 スポーツ用品・がん具・娯楽用品・楽器小売業	64	26	38	28	19	9	5	1	
606 写真機・写真材料小売業	8	3	5	3	-	4	1	-	
607 時計・眼鏡・光学機械小売業	52	30	22	25	13	12	1	1	
609 他に分類されない小売業	277	95	182	164	59	36	10	3	

注) 売場面積については、5792牛乳小売業、5811自動車（新車）小売業、5812中古自動車小売業、5912建具小売業、5913畳小売業、6031ガソリンスタンド、6042新聞小売業を除いた数値である。

第1表 産業小分類別商店数、従業者数、年間商品販売額等

模 別			従業者数			年間商品販売額	その他収入額	商品手持額	売場面積	産業 小分類
30～49人	50～99人	100人以上	総数	男	女	(万円)	(万円)	(万円)	(㎡)	
51	24	11	19,002	8,196	10,806	46,244,486	1,013,892	2,513,611	284,578	総数
10	6	-	3,559	2,267	1,292	23,724,724	184,466	620,258	-	卸売業
-	-	-	27	20	7	x	x	x	-	491
-	-	-	29	21	8	x	x	x	-	501
-	-	-	39	13	26	31,480	-	3,606	-	502
2	3	-	903	525	378	4,328,115	797	73,590	-	511
-	1	-	363	174	189	1,456,223	2,593	25,725	-	512
1	-	-	260	197	63	1,339,295	79,350	73,553	-	521
-	-	-	40	26	14	362,783	6,684	7,701	-	522
-	-	-	99	73	26	1,668,206	1,110	83,830	-	523
-	-	-	38	22	16	113,472	64	11,165	-	524
2	-	-	663	474	189	7,804,382	35,593	163,766	-	531
2	-	-	188	157	31	719,228	5,326	19,499	-	532
-	-	-	143	106	37	1,170,232	21,629	36,148	-	533
1	1	-	202	151	51	879,247	493	24,805	-	539
-	-	-	78	41	37	168,701	-	4,557	-	541
-	-	-	52	22	30	103,627	2,629	2,957	-	542
2	1	-	435	245	190	2,974,404	25,446	71,808	-	549
41	18	11	15,443	5,929	9,514	22,519,762	829,426	1,893,353	284,578	小売業
-	-	4	1,349	347	1,002	2,692,583	145,599	152,919	57,264	55
-	-	4	1,318	345	973	2,641,044	144,735	150,790	56,655	551
-	-	-	31	2	29	51,539	864	2,129	609	559
-	-	-	1,284	352	932	1,377,224	12,934	288,702	32,289	56
-	-	-	179	73	106	200,651	3,750	50,224	4,977	561
-	-	-	94	43	51	130,836	1,573	31,303	3,876	562
-	-	-	555	110	445	606,686	1,400	133,125	14,209	563
-	-	-	96	40	56	90,044	150	14,924	1,473	564
-	-	-	360	86	274	349,007	6,061	59,126	7,754	569
18	11	6	6,189	2,059	4,130	7,607,203	35,899	229,052	69,969	57
12	10	6	2,280	568	1,712	4,014,966	854	93,204	38,118	571
1	-	-	358	170	188	513,724	17,630	35,209	5,889	572
-	-	-	93	41	52	95,607	-	2,220	1,103	573
-	-	-	158	97	61	196,754	395	7,056	1,346	574
-	-	-	112	43	69	140,183	-	2,543	2,001	575
1	-	-	715	157	558	390,974	679	12,948	4,901	576
-	-	-	83	40	43	183,477	247	17,824	2,001	577
4	1	-	2,390	943	1,447	2,071,518	16,094	58,048	14,610	579
-	-	-	684	546	138	2,104,022	352,640	130,133	8,366	58
-	-	-	641	516	125	2,084,668	348,199	124,182	7,483	581
-	-	-	43	30	13	19,354	4,441	5,951	883	582
3	2	-	950	512	438	1,902,534	33,936	268,836	42,330	59
1	-	-	129	72	57	212,188	-	25,371	8,949	591
1	1	-	521	348	173	1,288,166	33,511	149,329	13,835	592
1	1	-	300	92	208	402,180	425	94,136	19,546	599
20	5	1	4,987	2,113	2,874	6,836,196	248,418	823,711	74,360	60
2	-	-	1,366	315	1,051	2,048,354	5,750	239,277	17,052	601
-	-	-	37	21	16	60,477	-	2,687	701	602
-	-	-	621	454	167	1,770,867	56,036	105,860	1,264	603
16	1	-	1,151	581	570	936,489	96,963	89,443	7,895	604
-	2	-	375	226	149	530,465	5,458	134,945	15,095	605
-	-	-	39	12	27	27,283	10,766	10,500	559	606
-	-	-	181	73	108	172,051	7,688	42,592	2,843	607
2	2	1	1,217	431	786	1,290,210	65,757	198,407	28,951	609

第1表 産業小分類別商店数、従業者数、年間商品販売額等

(本庁地区)

産業小分類	商店数							
	総数	経営組織別		従業者規				
		法人	個人	1~2人	3~4人	5~9人	10~19人	20~29人
<b>総数</b>	<b>1,605</b>	<b>848</b>	<b>757</b>	<b>596</b>	<b>386</b>	<b>339</b>	<b>183</b>	<b>62</b>
<b>卸売業</b>	<b>314</b>	<b>260</b>	<b>54</b>	<b>54</b>	<b>72</b>	<b>102</b>	<b>59</b>	<b>15</b>
491 各種商品卸売業	-	-	-	-	-	-	-	-
501 繊維品卸売業（衣服、身の回り品を除く）	3	3	-	-	1	1	-	1
502 衣服・身の回り品卸売業	3	3	-	1	-	1	-	1
511 農畜産物・水産物卸売業	70	61	9	6	11	22	20	7
512 食料・飲料卸売業	49	37	12	13	14	14	6	1
521 建築材料卸売業	26	18	8	6	7	6	6	-
522 化学製品卸売業	8	6	2	4	2	2	-	-
523 鉱物・金属材料卸売業	6	6	-	1	1	4	-	-
524 再生資源卸売業	6	2	4	2	2	2	-	-
531 一般機械器具卸売業	51	49	2	6	5	21	13	5
532 自動車卸売業	11	9	2	-	3	2	5	-
533 電気機械器具卸売業	19	17	2	3	9	5	2	-
539 その他の機械器具卸売業	10	9	1	2	1	5	-	-
541 家具・建具・じゅう器等卸売業	8	6	2	2	3	1	2	-
542 医薬品・化粧品等卸売業	9	4	5	5	1	3	-	-
549 他に分類されない卸売業	35	30	5	3	12	13	5	-
<b>小売業</b>	<b>1,291</b>	<b>588</b>	<b>703</b>	<b>542</b>	<b>314</b>	<b>237</b>	<b>124</b>	<b>47</b>
<b>55 各種商品小売業</b>	<b>4</b>	<b>4</b>	<b>-</b>	<b>-</b>	<b>2</b>	<b>1</b>	<b>1</b>	<b>-</b>
551 百貨店、総合スーパー	-	-	-	-	-	-	-	-
559 その他の各種商品小売業（従業者が常時50人未満）	4	4	-	-	2	1	1	-
<b>56 織物・衣服・身の回り品小売業</b>	<b>210</b>	<b>101</b>	<b>109</b>	<b>86</b>	<b>62</b>	<b>51</b>	<b>10</b>	<b>1</b>
561 呉服・服地・寝具小売業	27	11	16	17	3	6	1	-
562 男子服小売業	17	9	8	10	3	4	-	-
563 婦人・子供服小売業	100	42	58	40	36	17	7	-
564 靴・履物小売業	15	7	8	5	5	4	1	-
569 その他の織物・衣服・身の回り品小売業	51	32	19	14	15	20	1	1
<b>57 飲食料品小売業</b>	<b>457</b>	<b>192</b>	<b>265</b>	<b>167</b>	<b>111</b>	<b>77</b>	<b>59</b>	<b>26</b>
571 各種食料品小売業	34	27	7	3	1	3	6	7
572 酒小売業	65	11	54	39	22	3	-	1
573 食肉小売業	19	4	15	7	7	5	-	-
574 鮮魚小売業	34	12	22	12	15	5	1	1
575 野菜・果実小売業	20	6	14	9	6	4	1	-
576 菓子・パン小売業	80	43	37	30	16	19	10	4
577 米穀類小売業	25	4	21	22	2	1	-	-
579 その他の飲食料品小売業	180	85	95	45	42	37	41	13
<b>58 自動車・自転車小売業</b>	<b>53</b>	<b>22</b>	<b>31</b>	<b>30</b>	<b>12</b>	<b>5</b>	<b>3</b>	<b>3</b>
581 自動車小売業	36	21	15	15	10	5	3	3
582 自転車小売業	17	1	16	15	2	-	-	-
<b>59 家具・じゅう器・機械器具小売業</b>	<b>107</b>	<b>48</b>	<b>59</b>	<b>53</b>	<b>29</b>	<b>14</b>	<b>7</b>	<b>3</b>
591 家具・建具・畳小売業	21	3	18	12	5	4	-	-
592 機械器具小売業	59	31	28	24	20	7	5	3
599 その他のじゅう器小売業	27	14	13	17	4	3	2	-
<b>60 その他の小売業</b>	<b>460</b>	<b>221</b>	<b>239</b>	<b>206</b>	<b>98</b>	<b>89</b>	<b>44</b>	<b>14</b>
601 医薬品・化粧品小売業	134	77	57	42	29	38	18	5
602 農耕用品小売業	4	1	3	1	3	-	-	-
603 燃料小売業	33	25	8	6	8	11	7	1
604 書籍・文房具小売業	49	24	25	20	3	6	8	7
605 スポーツ用品・がん具・娯楽用品・楽器小売業	38	16	22	17	12	5	3	-
606 写真機・写真材料小売業	5	1	4	3	-	1	1	-
607 時計・眼鏡・光学機械小売業	29	18	11	13	9	5	1	1
609 他に分類されない小売業	168	59	109	104	34	23	6	-

注) 売場面積については、5792牛乳小売業、5811自動車（新車）小売業、5812中古自動車小売業、5912建具小売業、5913畳小売業、6031ガソリンスタンド、6042新聞小売業を除いた数値である。

第1表 産業小分類別商店数、従業者数、年間商品販売額等

模 別			従業者数			年間商品販売額	その他収入額	商品手持額	売場面積	産業 小分類
30～49人	50～99人	100人以上	総数	男	女	(万円)	(万円)	(万円)	(㎡)	
24	11	4	10,482	4,600	5,882	27,861,631	373,494	1,212,122	111,567	総数
8	4	-	2,700	1,732	968	17,514,522	157,085	383,038	-	卸売業
-	-	-	-	-	-	-	-	-	-	491
-	-	-	29	21	8	x	x	x	-	501
-	-	-	30	8	22	x	x	x	-	502
2	2	-	815	486	329	4,078,139	797	71,566	-	511
-	1	-	322	146	176	1,087,882	2,593	24,091	-	512
1	-	-	195	153	42	892,077	79,350	26,872	-	521
-	-	-	27	18	9	299,783	6,684	5,821	-	522
-	-	-	34	22	12	248,997	1,110	5,018	-	523
-	-	-	24	12	12	34,675	64	4,465	-	524
1	-	-	480	359	121	6,560,754	19,017	128,849	-	531
1	-	-	127	107	20	376,614	5,326	13,505	-	532
-	-	-	91	67	24	786,800	19,495	28,392	-	533
1	1	-	169	124	45	391,624	493	24,512	-	539
-	-	-	46	20	26	137,645	-	3,167	-	541
-	-	-	29	9	20	46,952	33	1,955	-	542
2	-	-	282	180	102	2,329,263	19,371	29,042	-	549
16	7	4	7,782	2,868	4,914	10,347,109	216,409	829,084	111,567	小売業
-	-	-	30	1	29	x	x	x	x	55
-	-	-	-	-	-	-	-	-	-	551
-	-	-	30	1	29	x	x	x	x	559
-	-	-	805	196	609	845,748	10,612	162,827	16,176	56
-	-	-	101	38	63	111,682	2,550	30,338	2,388	561
-	-	-	48	21	27	60,403	1,023	7,530	1,114	562
-	-	-	372	67	305	371,642	838	81,406	8,273	563
-	-	-	59	22	37	58,484	150	8,150	872	564
-	-	-	225	48	177	243,537	6,051	35,403	3,529	569
8	5	4	3,753	1,218	2,535	4,480,379	11,543	137,526	42,192	57
6	4	4	1,310	310	1,000	2,321,119	844	55,786	21,943	571
-	-	-	191	82	109	193,950	377	16,803	3,592	572
-	-	-	66	30	36	x	x	x	x	573
-	-	-	143	89	54	181,059	395	7,027	1,171	574
-	-	-	71	26	45	x	x	x	x	575
1	-	-	502	106	396	297,470	631	7,276	3,416	576
-	-	-	49	23	26	153,075	130	16,221	1,403	577
1	1	-	1,421	552	869	1,185,463	9,166	31,878	9,095	579
-	-	-	223	176	47	561,743	103,581	24,273	1,893	58
-	-	-	196	155	41	548,589	100,415	20,025	1,371	581
-	-	-	27	21	6	13,154	3,166	4,248	522	582
-	1	-	530	290	240	976,871	10,135	111,840	17,994	59
-	-	-	53	35	18	33,980	-	5,757	1,234	591
-	-	-	301	202	99	706,289	9,710	50,761	4,970	592
-	1	-	176	53	123	236,602	425	55,322	11,790	599
8	1	-	2,441	987	1,454	3,431,329	79,674	390,989	33,023	60
2	-	-	813	192	621	1,185,517	5,042	125,950	8,838	601
-	-	-	11	6	5	8,771	-	1,726	227	602
-	-	-	227	166	61	609,806	21,673	22,811	750	603
5	-	-	549	275	274	623,075	25,641	67,728	4,866	604
-	1	-	190	125	65	279,859	5,108	69,221	6,679	605
-	-	-	22	7	15	11,085	2,915	1,200	381	606
-	-	-	106	35	71	90,869	7,647	22,019	1,276	607
1	-	-	523	181	342	622,347	11,648	80,334	10,006	609

第1表 産業小分類別商店数、従業者数、年間商品販売額等

(大久保地区)

産業小分類	商店数								
	総数	経営組織別		従業者規					
		法人	個人	1~2人	3~4人	5~9人	10~19人	20~29人	
<b>総数</b>	<b>403</b>	<b>226</b>	<b>177</b>	<b>135</b>	<b>89</b>	<b>98</b>	<b>43</b>	<b>16</b>	
<b>卸売業</b>	<b>47</b>	<b>34</b>	<b>13</b>	<b>9</b>	<b>16</b>	<b>13</b>	<b>8</b>	<b>-</b>	
491 各種商品卸売業	-	-	-	-	-	-	-	-	
501 繊維品卸売業（衣服、身の回り品を除く）	-	-	-	-	-	-	-	-	
502 衣服・身の回り品卸売業	1	-	1	-	-	1	-	-	
511 農畜産物・水産物卸売業	2	2	-	-	2	-	-	-	
512 食料・飲料卸売業	3	2	1	1	1	-	1	-	
521 建築材料卸売業	8	4	4	3	4	1	-	-	
522 化学製品卸売業	1	-	1	-	1	-	-	-	
523 鉱物・金属材料卸売業	2	2	-	-	-	2	-	-	
524 再生資源卸売業	1	-	1	-	1	-	-	-	
531 一般機械器具卸売業	8	5	3	-	3	3	2	-	
532 自動車卸売業	1	1	-	-	1	-	-	-	
533 電気機械器具卸売業	5	5	-	-	2	2	1	-	
539 その他の機械器具卸売業	3	3	-	3	-	-	-	-	
541 家具・建具・じゅう器等卸売業	4	3	1	1	1	1	1	-	
542 医薬品・化粧品等卸売業	1	1	-	-	-	-	1	-	
549 他に分類されない卸売業	7	6	1	1	-	3	2	-	
<b>小売業</b>	<b>356</b>	<b>192</b>	<b>164</b>	<b>126</b>	<b>73</b>	<b>85</b>	<b>35</b>	<b>16</b>	
<b>55 各種商品小売業</b>	<b>3</b>	<b>3</b>	<b>-</b>	<b>1</b>	<b>-</b>	<b>-</b>	<b>-</b>	<b>-</b>	
551 百貨店、総合スーパー	2	2	-	-	-	-	-	-	
559 その他の各種商品小売業（従業者が常時50人未満）	1	1	-	1	-	-	-	-	
<b>56 織物・衣服・身の回り品小売業</b>	<b>39</b>	<b>24</b>	<b>15</b>	<b>12</b>	<b>9</b>	<b>15</b>	<b>3</b>	<b>-</b>	
561 呉服・服地・寝具小売業	8	5	3	4	-	4	-	-	
562 男子服小売業	4	2	2	1	1	1	1	-	
563 婦人・子供服小売業	14	8	6	4	4	6	-	-	
564 靴・履物小売業	3	2	1	1	-	1	1	-	
569 その他の織物・衣服・身の回り品小売業	10	7	3	2	4	3	1	-	
<b>57 飲食品小売業</b>	<b>118</b>	<b>52</b>	<b>66</b>	<b>46</b>	<b>22</b>	<b>22</b>	<b>12</b>	<b>7</b>	
571 各種食食品小売業	12	10	2	1	1	1	-	1	
572 酒小売業	28	6	22	22	4	2	-	-	
573 食肉小売業	1	1	-	-	-	1	-	-	
574 鮮魚小売業	4	1	3	3	1	-	-	-	
575 野菜・果実小売業	5	3	2	3	1	1	-	-	
576 菓子・パン小売業	20	12	8	5	4	9	2	-	
577 米穀類小売業	6	1	5	4	2	-	-	-	
579 その他の飲食品小売業	42	18	24	8	9	8	10	6	
<b>58 自動車・自転車小売業</b>	<b>27</b>	<b>17</b>	<b>10</b>	<b>12</b>	<b>1</b>	<b>9</b>	<b>4</b>	<b>1</b>	
581 自動車小売業	26	17	9	11	1	9	4	1	
582 自転車小売業	1	-	1	1	-	-	-	-	
<b>59 家具・じゅう器・機械器具小売業</b>	<b>22</b>	<b>11</b>	<b>11</b>	<b>9</b>	<b>9</b>	<b>1</b>	<b>1</b>	<b>-</b>	
591 家具・建具・畳小売業	5	2	3	3	1	-	-	-	
592 機械器具小売業	12	7	5	3	7	1	-	-	
599 その他のじゅう器小売業	5	2	3	3	1	-	1	-	
<b>60 その他の小売業</b>	<b>147</b>	<b>85</b>	<b>62</b>	<b>46</b>	<b>32</b>	<b>38</b>	<b>15</b>	<b>8</b>	
601 医薬品・化粧品小売業	35	27	8	6	10	11	4	4	
602 農耕用品小売業	1	1	-	-	-	1	-	-	
603 燃料小売業	22	18	4	-	5	12	4	1	
604 書籍・文房具小売業	14	7	7	3	1	1	4	1	
605 スポーツ用品・がん具・娯楽用品・楽器小売業	10	6	4	4	2	2	-	1	
606 写真機・写真材料小売業	2	1	1	-	-	2	-	-	
607 時計・眼鏡・光学機械小売業	10	7	3	4	3	3	-	-	
609 他に分類されない小売業	53	18	35	29	11	6	3	1	

注) 売場面積については、5792牛乳小売業、5811自動車（新車）小売業、5812中古自動車小売業、5912建具小売業、5913畳小売業、6031ガソリンスタンド、6042新聞小売業を除いた数値である。

第1表 産業小分類別商店数、従業者数、年間商品販売額等

模 別			従業者数			年間商品販売額	その他収入額	商品手持額	売場面積	産業 小分類
30～49人	50～99人	100人以上	総数	男	女	(万円)	(万円)	(万円)	(㎡)	
10	9	3	3,968	1,563	2,405	7,369,284	379,382	498,082	85,762	総数
-	1	-	317	191	126	1,675,503	21,103	78,647	-	卸売業
-	-	-	-	-	-	-	-	-	-	491
-	-	-	-	-	-	-	-	-	-	501
-	-	-	5	2	3	x	x	x	-	502
-	-	-	7	5	2	x	x	x	-	511
-	-	-	20	16	4	264,006	-	1,222	-	512
-	-	-	25	18	7	226,664	-	34,941	-	521
-	-	-	3	2	1	x	x	x	-	522
-	-	-	12	9	3	x	x	x	-	523
-	-	-	4	3	1	x	x	x	-	524
-	-	-	51	39	12	182,896	16,576	2,505	-	531
-	-	-	4	3	1	x	x	x	-	532
-	-	-	35	27	8	311,772	96	6,446	-	533
-	-	-	6	4	2	x	x	x	-	539
-	-	-	22	16	6	x	x	x	-	541
-	-	-	10	4	6	x	x	x	-	542
-	1	-	113	43	70	482,317	1,895	28,028	-	549
10	8	3	3,651	1,372	2,279	5,693,781	358,279	419,435	85,762	小売業
-	-	2	734	187	547	x	x	x	x	55
-	-	2	733	186	547	x	x	x	x	551
-	-	-	1	1	-	x	x	x	x	559
-	-	-	178	63	115	173,646	2,322	51,038	5,409	56
-	-	-	34	12	22	33,029	1,200	11,165	1,532	561
-	-	-	22	6	16	23,397	550	10,704	1,205	562
-	-	-	56	10	46	63,367	562	17,437	1,445	563
-	-	-	22	12	10	16,126	-	5,018	244	564
-	-	-	44	23	21	37,727	10	6,714	983	569
5	4	-	1,123	373	750	1,492,978	1,184	43,705	13,991	57
4	4	-	492	117	375	909,352	10	21,367	8,962	571
-	-	-	59	30	29	87,978	22	5,136	1,189	572
-	-	-	8	5	3	x	x	x	x	573
-	-	-	8	6	2	x	x	x	x	574
-	-	-	14	6	8	12,717	-	168	332	575
-	-	-	113	28	85	61,334	8	3,533	993	576
-	-	-	13	6	7	9,235	111	335	243	577
1	-	-	416	175	241	391,717	1,033	12,737	2,134	579
-	-	-	156	126	30	557,758	101,758	46,823	2,924	58
-	-	-	154	125	29	557,758	101,758	46,823	2,924	581
-	-	-	2	1	1	x	x	x	x	582
2	-	-	132	58	74	x	x	x	x	59
1	-	-	46	21	25	x	x	x	x	591
1	-	-	66	31	35	52,939	1,946	4,115	846	592
-	-	-	20	6	14	x	x	x	x	599
3	4	1	1,328	565	763	1,723,003	106,621	177,330	22,125	60
-	-	-	261	47	214	432,503	199	41,842	3,163	601
-	-	-	5	-	5	x	x	x	x	602
-	-	-	169	119	50	470,222	11,350	8,411	119	603
3	1	-	269	146	123	144,368	34,822	3,908	595	604
-	1	-	120	62	58	139,665	337	40,199	6,259	605
-	-	-	12	5	7	x	x	x	x	606
-	-	-	37	18	19	48,505	-	6,140	610	607
-	2	1	455	168	287	469,484	52,062	67,380	11,128	609

第1表 産業小分類別商店数、従業者数、年間商品販売額等

(魚住地区)

産業小分類	商店数								
	総数	経営組織別		従業者規					
		法人	個人	1~2人	3~4人	5~9人	10~19人	20~29人	
<b>総数</b>	<b>304</b>	<b>169</b>	<b>135</b>	<b>110</b>	<b>53</b>	<b>69</b>	<b>39</b>	<b>17</b>	
<b>卸売業</b>	<b>38</b>	<b>31</b>	<b>7</b>	<b>11</b>	<b>7</b>	<b>10</b>	<b>7</b>	<b>2</b>	
491 各種商品卸売業	1	1	-	-	-	-	-	1	
501 繊維品卸売業（衣服、身の回り品を除く）	-	-	-	-	-	-	-	-	
502 衣服・身の回り品卸売業	1	1	-	1	-	-	-	-	
511 農畜産物・水産物卸売業	1	1	-	-	-	-	1	-	
512 食料・飲料卸売業	4	2	2	3	-	1	-	-	
521 建築材料卸売業	7	4	3	2	2	2	1	-	
522 化学製品卸売業	1	1	-	-	-	1	-	-	
523 鉱物・金属材料卸売業	3	3	-	-	1	2	-	-	
524 再生資源卸売業	1	1	-	1	-	-	-	-	
531 一般機械器具卸売業	8	8	-	1	-	3	2	1	
532 自動車卸売業	3	1	2	1	2	-	-	-	
533 電気機械器具卸売業	2	2	-	-	1	1	-	-	
539 その他の機械器具卸売業	1	1	-	-	-	-	1	-	
541 家具・建具・じゅう器等卸売業	1	1	-	-	-	-	1	-	
542 医薬品・化粧品等卸売業	1	1	-	1	-	-	-	-	
549 他に分類されない卸売業	3	3	-	1	1	-	1	-	
<b>小売業</b>	<b>266</b>	<b>138</b>	<b>128</b>	<b>99</b>	<b>46</b>	<b>59</b>	<b>32</b>	<b>15</b>	
<b>55 各種商品小売業</b>	<b>1</b>	<b>1</b>	<b>-</b>	<b>-</b>	<b>-</b>	<b>-</b>	<b>-</b>	<b>-</b>	
551 百貨店、総合スーパー	1	1	-	-	-	-	-	-	
559 その他の各種商品小売業（従業者が常時50人未満）	-	-	-	-	-	-	-	-	
<b>56 織物・衣服・身の回り品小売業</b>	<b>30</b>	<b>18</b>	<b>12</b>	<b>14</b>	<b>3</b>	<b>10</b>	<b>2</b>	<b>1</b>	
561 呉服・服地・寝具小売業	4	4	-	-	2	1	-	1	
562 男子服小売業	2	2	-	-	-	2	-	-	
563 婦人・子供服小売業	13	5	8	9	-	3	1	-	
564 靴・履物小売業	2	1	1	1	-	1	-	-	
569 その他の織物・衣服・身の回り品小売業	9	6	3	4	1	3	1	-	
<b>57 飲食品小売業</b>	<b>84</b>	<b>32</b>	<b>52</b>	<b>33</b>	<b>17</b>	<b>11</b>	<b>10</b>	<b>7</b>	
571 各種食食品小売業	6	4	2	1	1	-	-	1	
572 酒小売業	17	3	14	7	7	2	-	-	
573 食肉小売業	3	1	2	2	-	1	-	-	
574 鮮魚小売業	2	1	1	1	1	-	-	-	
575 野菜・果実小売業	6	4	2	3	1	2	-	-	
576 菓子・パン小売業	12	2	10	6	4	-	1	1	
577 米穀類小売業	6	1	5	6	-	-	-	-	
579 その他の飲食品小売業	32	16	16	7	3	6	9	5	
<b>58 自動車・自転車小売業</b>	<b>37</b>	<b>24</b>	<b>13</b>	<b>8</b>	<b>11</b>	<b>7</b>	<b>9</b>	<b>2</b>	
581 自動車小売業	32	23	9	5	9	7	9	2	
582 自転車小売業	5	1	4	3	2	-	-	-	
<b>59 家具・じゅう器・機械器具小売業</b>	<b>17</b>	<b>10</b>	<b>7</b>	<b>9</b>	<b>1</b>	<b>4</b>	<b>2</b>	<b>-</b>	
591 家具・建具・畳小売業	4	3	1	2	-	1	1	-	
592 機械器具小売業	7	4	3	4	1	2	-	-	
599 その他のじゅう器小売業	6	3	3	3	-	1	1	-	
<b>60 その他の小売業</b>	<b>97</b>	<b>53</b>	<b>44</b>	<b>35</b>	<b>14</b>	<b>27</b>	<b>9</b>	<b>5</b>	
601 医薬品・化粧品小売業	25	19	6	5	3	12	3	2	
602 農耕用品小売業	3	1	2	1	1	-	1	-	
603 燃料小売業	12	11	1	-	2	5	3	2	
604 書籍・文房具小売業	13	7	6	3	1	2	1	-	
605 スポーツ用品・がん具・娯楽用品・楽器小売業	7	2	5	4	2	-	1	-	
606 写真機・写真材料小売業	1	1	-	-	-	1	-	-	
607 時計・眼鏡・光学機械小売業	8	3	5	6	-	2	-	-	
609 他に分類されない小売業	28	9	19	16	5	5	-	1	

注) 売場面積については、5792牛乳小売業、5811自動車（新車）小売業、5812中古自動車小売業、5912建具小売業、5913畳小売業、6031ガソリンスタンド、6042新聞小売業を除いた数値である。



第1表 産業小分類別商店数、従業者数、年間商品販売額等

模 別			従業者数			年間商品販売額	その他収入額	商品手持額	売場面積	産業 小分類
30～49人	50～99人	100人以上	総数	男	女	(万円)	(万円)	(万円)	(㎡)	
13	-	3	2,644	1,201	1,443	6,282,158	217,744	422,693	45,363	総数
1	-	-	262	165	97	2,643,609	438	47,752	-	卸売業
-	-	-	27	20	7	x	x	x	-	491
-	-	-	-	-	-	-	-	-	-	501
-	-	-	2	2	-	x	x	x	-	502
-	-	-	10	6	4	x	x	x	-	511
-	-	-	10	7	3	101,840	-	64	-	512
-	-	-	36	24	12	x	x	x	-	521
-	-	-	6	4	2	x	x	x	-	522
-	-	-	13	12	1	469,436	-	1,270	-	523
-	-	-	1	-	1	x	x	x	-	524
1	-	-	95	51	44	856,250	-	23,602	-	531
-	-	-	9	5	4	8,545	-	450	-	532
-	-	-	8	4	4	x	x	x	-	533
-	-	-	18	15	3	x	x	x	-	539
-	-	-	10	5	5	x	x	x	-	541
-	-	-	1	1	-	x	x	x	-	542
-	-	-	16	9	7	48,329	-	3,146	-	549
12	-	3	2,382	1,036	1,346	3,638,549	217,306	374,941	45,363	小売業
-	-	1	204	28	176	x	x	x	x	55
-	-	1	204	28	176	x	x	x	x	551
-	-	-	-	-	-	-	-	-	-	559
-	-	-	154	62	92	x	x	x	x	56
-	-	-	38	20	18	49,490	-	4,421	774	561
-	-	-	10	6	4	x	x	x	x	562
-	-	-	53	21	32	78,311	-	11,757	1,804	563
-	-	-	8	3	5	x	x	x	x	564
-	-	-	45	12	33	30,214	-	10,134	2,175	569
4	-	2	859	317	542	969,629	22,720	31,668	9,372	57
1	-	2	281	97	184	468,113	-	10,625	4,741	571
1	-	-	88	47	41	124,640	17,231	7,683	902	572
-	-	-	12	5	7	x	x	x	x	573
-	-	-	5	1	4	x	x	x	x	574
-	-	-	22	9	13	33,666	-	1,240	708	575
-	-	-	59	13	46	15,275	40	1,797	307	576
-	-	-	10	5	5	11,647	6	690	142	577
2	-	-	382	140	242	297,300	5,443	9,428	2,424	579
-	-	-	279	225	54	937,706	145,161	54,629	3,440	58
-	-	-	268	219	49	932,531	143,886	53,074	3,217	581
-	-	-	11	6	5	5,175	1,275	1,555	223	582
1	-	-	108	44	64	x	x	x	x	59
-	-	-	21	12	9	x	x	x	x	591
-	-	-	22	12	10	x	x	x	x	592
1	-	-	65	20	45	121,996	-	30,875	5,046	599
7	-	-	778	360	418	1,037,203	37,283	195,100	13,152	60
-	-	-	193	50	143	x	x	x	x	601
-	-	-	20	15	5	x	x	x	x	602
-	-	-	132	101	31	363,807	3,422	67,896	160	603
6	-	-	241	116	125	x	x	x	x	604
-	-	-	23	14	9	63,293	-	9,495	866	605
-	-	-	5	-	5	x	x	x	x	606
-	-	-	21	11	10	20,714	41	9,461	569	607
1	-	-	143	53	90	126,179	1,439	37,838	6,483	609

第1表 産業小分類別商店数、従業者数、年間商品販売額等

(二見地区)

産業小分類	商店数								
	総数	経営組織別		従業者規					
		法人	個人	1~2人	3~4人	5~9人	10~19人	20~29人	
<b>総数</b>	<b>218</b>	<b>119</b>	<b>99</b>	<b>70</b>	<b>58</b>	<b>49</b>	<b>28</b>	<b>4</b>	
<b>卸売業</b>	<b>31</b>	<b>24</b>	<b>7</b>	<b>4</b>	<b>7</b>	<b>11</b>	<b>7</b>	<b>-</b>	
491 各種商品卸売業	-	-	-	-	-	-	-	-	
501 繊維品卸売業（衣服、身の回り品を除く）	-	-	-	-	-	-	-	-	
502 衣服・身の回り品卸売業	2	-	2	2	-	-	-	-	
511 農畜産物・水産物卸売業	4	2	2	-	-	3	-	-	
512 食料・飲料卸売業	2	1	1	-	1	1	-	-	
521 建築材料卸売業	1	1	-	-	1	-	-	-	
522 化学製品卸売業	1	1	-	-	1	-	-	-	
523 鉱物・金属材料卸売業	3	3	-	-	-	-	3	-	
524 再生資源卸売業	2	1	1	-	1	1	-	-	
531 一般機械器具卸売業	6	6	-	-	2	3	1	-	
532 自動車卸売業	3	2	1	1	-	-	1	-	
533 電気機械器具卸売業	2	2	-	1	-	1	-	-	
539 その他の機械器具卸売業	1	1	-	-	-	1	-	-	
541 家具・建具・じゅう器等卸売業	-	-	-	-	-	-	-	-	
542 医薬品・化粧品等卸売業	1	1	-	-	-	-	1	-	
549 他に分類されない卸売業	3	3	-	-	1	1	1	-	
<b>小売業</b>	<b>187</b>	<b>95</b>	<b>92</b>	<b>66</b>	<b>51</b>	<b>38</b>	<b>21</b>	<b>4</b>	
<b>55 各種商品小売業</b>	<b>1</b>	<b>1</b>	<b>-</b>	<b>-</b>	<b>-</b>	<b>-</b>	<b>-</b>	<b>-</b>	
551 百貨店、総合スーパー	1	1	-	-	-	-	-	-	
559 その他の各種商品小売業（従業者が常時50人未満）	-	-	-	-	-	-	-	-	
<b>56 織物・衣服・身の回り品小売業</b>	<b>35</b>	<b>26</b>	<b>9</b>	<b>10</b>	<b>12</b>	<b>12</b>	<b>1</b>	<b>-</b>	
561 呉服・服地・寝具小売業	3	1	2	3	-	-	-	-	
562 男子服小売業	4	4	-	1	2	1	-	-	
563 婦人・子供服小売業	17	13	4	3	8	6	-	-	
564 靴・履物小売業	2	1	1	1	-	1	-	-	
569 その他の織物・衣服・身の回り品小売業	9	7	2	2	2	4	1	-	
<b>57 飲食品小売業</b>	<b>42</b>	<b>17</b>	<b>25</b>	<b>16</b>	<b>6</b>	<b>7</b>	<b>8</b>	<b>2</b>	
571 各種食食品小売業	4	3	1	1	-	-	-	-	
572 酒小売業	8	1	7	7	-	1	-	-	
573 食肉小売業	3	-	3	1	2	-	-	-	
574 鮮魚小売業	1	-	1	1	-	-	-	-	
575 野菜・果実小売業	1	1	-	-	-	1	-	-	
576 菓子・パン小売業	5	3	2	1	2	1	-	1	
577 米穀類小売業	4	1	3	3	-	1	-	-	
579 その他の飲食品小売業	16	8	8	2	2	3	8	1	
<b>58 自動車・自転車小売業</b>	<b>9</b>	<b>4</b>	<b>5</b>	<b>5</b>	<b>3</b>	<b>1</b>	<b>-</b>	<b>-</b>	
581 自動車小売業	7	4	3	3	3	1	-	-	
582 自転車小売業	2	-	2	2	-	-	-	-	
<b>59 家具・じゅう器・機械器具小売業</b>	<b>20</b>	<b>11</b>	<b>9</b>	<b>8</b>	<b>5</b>	<b>3</b>	<b>3</b>	<b>-</b>	
591 家具・建具・畳小売業	2	1	1	1	-	1	-	-	
592 機械器具小売業	10	5	5	5	1	1	2	-	
599 その他のじゅう器小売業	8	5	3	2	4	1	1	-	
<b>60 その他の小売業</b>	<b>80</b>	<b>36</b>	<b>44</b>	<b>27</b>	<b>25</b>	<b>15</b>	<b>9</b>	<b>2</b>	
601 医薬品・化粧品小売業	18	10	8	3	6	5	4	-	
602 農耕用品小売業	1	-	1	1	-	-	-	-	
603 燃料小売業	13	9	4	2	5	3	2	1	
604 書籍・文房具小売業	6	4	2	1	1	1	1	-	
605 スポーツ用品・がん具・娯楽用品・楽器小売業	9	2	7	3	3	2	1	-	
606 写真機・写真材料小売業	-	-	-	-	-	-	-	-	
607 時計・眼鏡・光学機械小売業	5	2	3	2	1	2	-	-	
609 他に分類されない小売業	28	9	19	15	9	2	1	1	

注) 売場面積については、5792牛乳小売業、5811自動車（新車）小売業、5812中古自動車小売業、5912建具小売業、5913畳小売業、6031ガソリンスタンド、6042新聞小売業を除いた数値である。

第1表 産業小分類別商店数、従業者数、年間商品販売額等

模 別			従業者数			年間商品販売額	その他収入額	商品手持額	売場面積	産業 小分類
30～49人	50～99人	100人以上	総数	男	女	(万円)	(万円)	(万円)	(㎡)	
4	4	7	1,908	832	1,076	4,731,413	43,272	380,714	41,886	総数
1	1	-	280	179	101	1,891,090	5,840	110,821	-	卸売業
-	-	-	-	-	-	-	-	-	-	491
-	-	-	-	-	-	-	-	-	-	501
-	-	-	2	1	1	x	x	x	-	502
-	1	-	71	28	43	183,276	-	1,928	-	511
-	-	-	11	5	6	x	x	x	-	512
-	-	-	4	2	2	x	x	x	-	521
-	-	-	4	2	2	x	x	x	-	522
-	-	-	40	30	10	885,861	-	75,100	-	523
-	-	-	9	7	2	x	x	x	-	524
-	-	-	37	25	12	204,482	-	8,810	-	531
1	-	-	48	42	6	x	x	x	-	532
-	-	-	9	8	1	x	x	x	-	533
-	-	-	9	8	1	x	-	x	-	539
-	-	-	-	-	-	-	-	-	-	541
-	-	-	12	8	4	x	x	x	-	542
-	-	-	24	13	11	114,495	4,180	11,592	-	549
3	3	7	1,628	653	975	2,840,323	37,432	269,893	41,886	小売業
-	-	1	381	131	250	x	x	x	x	55
-	-	1	381	131	250	x	x	x	x	551
-	-	-	-	-	-	-	-	-	-	559
-	-	-	147	31	116	x	x	x	x	56
-	-	-	6	3	3	x	x	x	x	561
-	-	-	14	10	4	x	x	x	x	562
-	-	-	74	12	62	93,366	-	22,525	2,687	563
-	-	-	7	3	4	x	x	x	x	564
-	-	-	46	3	43	37,529	-	6,875	1,067	569
1	2	-	454	151	303	664,217	452	16,153	4,414	57
1	2	-	197	44	153	316,382	-	5,426	2,472	571
-	-	-	20	11	9	107,156	-	5,587	206	572
-	-	-	7	1	6	x	x	x	x	573
-	-	-	2	1	1	x	x	x	x	574
-	-	-	5	2	3	x	x	x	x	575
-	-	-	41	10	31	16,895	-	342	185	576
-	-	-	11	6	5	9,520	-	578	213	577
-	-	-	171	76	95	197,038	452	4,005	957	579
-	-	-	26	19	7	46,815	2,140	4,408	109	58
-	-	-	23	17	6	x	x	x	x	581
-	-	-	3	2	1	x	x	x	x	582
-	1	-	180	120	60	544,587	10,000	99,916	9,761	59
-	-	-	9	4	5	x	x	x	x	591
-	1	-	132	103	29	509,080	10,000	92,919	7,770	592
-	-	-	39	13	26	x	x	x	x	599
2	-	-	440	201	239	644,661	24,840	60,292	6,060	60
-	-	-	99	26	73	130,579	356	13,383	1,626	601
-	-	-	1	-	1	x	x	x	x	602
-	-	-	93	68	25	327,032	19,591	6,742	235	603
2	-	-	92	44	48	x	x	x	x	604
-	-	-	42	25	17	47,648	13	16,030	1,291	605
-	-	-	-	-	-	-	-	-	-	606
-	-	-	17	9	8	11,963	-	4,972	388	607
-	-	-	96	29	67	72,200	608	12,855	1,334	609

第2表 産業中分類別、従業者規模別年間商品販売額等

産業中分類 従業者規模	全 市			本 庁 地 区		
	商店数 (店)	従業者数 (人)	年間商品 販 売 額 (万円)	商店数 (店)	従業者数 (人)	年間商品 販 売 額 (万円)
<b>総 数</b>	<b>2,530</b>	<b>19,002</b>	<b>46,244,486</b>	<b>1,605</b>	<b>10,482</b>	<b>27,861,631</b>
1~2人	911	1,436	1,787,258	596	928	1,326,756
3~4	586	2,014	3,497,722	386	1,332	2,003,243
5~9	555	3,599	10,970,744	339	2,198	7,340,022
10~19	293	3,866	10,746,192	183	2,397	5,903,635
20~29	99	2,297	7,010,506	62	1,430	5,369,036
30~49	51	1,912	5,049,251	24	932	3,815,542
50~99	24	1,717	3,225,515	11	761	1,347,348
100人以上	11	2,161	3,957,298	4	504	756,049
<b>卸売業</b>	<b>430</b>	<b>3,559</b>	<b>23,724,724</b>	<b>314</b>	<b>2,700</b>	<b>17,514,522</b>
1~2人	78	126	542,618	54	90	491,537
3~4	102	361	1,754,646	72	256	888,578
5~9	136	882	6,553,760	102	676	5,063,062
10~19	81	1,011	6,276,043	59	737	} 11,071,345
20~29	17	397	4,472,964	15	344	
30~49	10	394	3,219,677	8	332	
50~99	6	388	905,016	4	265	
100人以上	-	-	-	-	-	
<b>49 各種商品</b>	<b>1</b>	<b>27</b>	<b>x</b>	<b>-</b>	<b>-</b>	<b>-</b>
1~2人	-	-	-	-	-	-
3~4	-	-	-	-	-	-
5~9	-	-	-	-	-	-
10~19	-	-	-	-	-	-
20~29	1	27	x	-	-	-
30~49	-	-	-	-	-	-
50~99	-	-	-	-	-	-
100人以上	-	-	-	-	-	-
<b>50 繊維・衣服等</b>	<b>10</b>	<b>68</b>	<b>x</b>	<b>6</b>	<b>59</b>	<b>243,317</b>
1~2人	4	5	10,789	1	1	x
3~4	1	4	x	1	4	x
5~9	3	18	71,386	2	13	x
10~19	-	-	-	-	-	-
20~29	2	41	x	2	41	x
30~49	-	-	-	-	-	-
50~99	-	-	-	-	-	-
100人以上	-	-	-	-	-	-
<b>51 飲食料品</b>	<b>135</b>	<b>1,266</b>	<b>5,784,338</b>	<b>119</b>	<b>1,137</b>	<b>5,166,021</b>
1~2人	23	37	254,391	19	30	238,733
3~4	29	103	162,946	25	89	107,222
5~9	41	272	1,594,978	36	244	1,423,996
10~19	28	359	1,272,441	26	334	x
20~29	8	186	988,869	8	186	988,869
30~49	2	76	x	2	76	x
50~99	4	233	x	3	178	x
100人以上	-	-	-	-	-	-

第2表 産業中分類別、従業者規模別年間商品販売額等

大久保地区			魚住地区			二見地区			区分
商店数 (店)	従業者数 (人)	年間商品 販売額 (万円)	商店数 (店)	従業者数 (人)	年間商品 販売額 (万円)	商店数 (店)	従業者数 (人)	年間商品 販売額 (万円)	
<b>403</b>	<b>3,968</b>	<b>7,369,284</b>	<b>304</b>	<b>2,644</b>	<b>6,282,158</b>	<b>218</b>	<b>1,908</b>	<b>4,731,413</b>	<b>総数</b>
135	223	194,125	110	173	168,218	70	112	98,159	1~2
89	300	547,082	53	183	646,026	58	199	301,371	3~4
98	648	1,547,370	69	455	1,343,696	49	298	739,656	5~9
43	554	1,329,689	39	530	1,868,371	28	385	1,644,497	10~19
16	362	464,956	17	414	1,093,506	4	91	83,008	20~29
10	370	446,980	13	470	1,162,341	4	140	1,864,722	30~49
9	654	1,103,138	-	-		4	302		50~99
3	857	1,735,944	3	419		1	381		100~
<b>47</b>	<b>317</b>	<b>1,675,503</b>	<b>38</b>	<b>262</b>	<b>2,643,609</b>	<b>31</b>	<b>280</b>	<b>1,891,090</b>	<b>卸売業</b>
9	16	9,202	11	16	38,606	4	4	3,273	1~2
16	54	274,537	7	25	483,565	7	26	107,966	3~4
13	81	476,735	10	56	655,237	11	69	358,726	5~9
8	98	915,029	7	81	1,466,201	7	95	1,421,125	10~19
-	-		2	53		-	-		20~29
-	-		1	31		1	31		30~49
1	68		-	-	-	1	55		50~99
-	-		-	-	-	-	-		100~
-	-		1	27	x	-	-		49
-	-		-	-	-	-	-		1~2
-	-		-	-	-	-	-		3~4
-	-		-	-	-	-	-		5~9
-	-		-	-	-	-	-		10~19
-	-		1	27	x	-	-		20~29
-	-		-	-	-	-	-		30~49
-	-		-	-	-	-	-		50~99
-	-		-	-	-	-	-		100~
<b>1</b>	<b>5</b>	<b>x</b>	<b>1</b>	<b>2</b>	<b>x</b>	<b>2</b>	<b>2</b>	<b>x</b>	<b>50</b>
-	-		1	2	x	2	2	x	1~2
-	-		-	-	-	-	-	-	3~4
1	5	x	-	-	-	-	-	-	5~9
-	-		-	-	-	-	-	-	10~19
-	-		-	-	-	-	-	-	20~29
-	-		-	-	-	-	-	-	30~49
-	-		-	-	-	-	-	-	50~99
-	-		-	-	-	-	-	-	100~
<b>5</b>	<b>27</b>	<b>x</b>	<b>5</b>	<b>20</b>	<b>x</b>	<b>6</b>	<b>82</b>	<b>x</b>	<b>51</b>
1	2	x	3	5	x	-	-	-	1~2
3	10	55,229	-	-	-	1	4	x	3~4
-	-		1	5	x	4	23	84,600	5~9
1	15	x	1	10	x	-	-	-	10~19
-	-		-	-	-	-	-	-	20~29
-	-		-	-	-	-	-	-	30~49
-	-		-	-	-	1	55	x	50~99
-	-		-	-	-	-	-	-	100~

第2表 産業中分類別、従業者規模別年間商品販売額等

産業中分類 従業者規模	全 市			本 庁 地 区		
	商店数 (店)	従業者数 (人)	年間商品 販 売 額 (万円)	商店数 (店)	従業者数 (人)	年間商品 販 売 額 (万円)
<b>52 建築材料, 鉱物・金属材料等</b>	<b>77</b>	<b>437</b>	<b>3,483,756</b>	<b>46</b>	<b>280</b>	<b>1,475,532</b>
1~2人	19	32	x	13	24	x
3~4	24	84	599,808	12	41	75,334
5~9	23	151	x	14	98	x
10~19	10	126	1,391,946	6	73	376,585
20~29	-	-	-	-	-	-
30~49	1	44	x	1	44	x
50~99	-	-	-	-	-	-
100人以上	-	-	-	-	-	-
<b>53 機械器具</b>	<b>134</b>	<b>1,196</b>	<b>10,573,089</b>	<b>91</b>	<b>867</b>	<b>8,115,792</b>
1~2人	18	30	189,689	11	19	173,278
3~4	29	104	755,397	18	66	525,027
5~9	47	295	3,078,793	33	208	2,359,663
10~19	28	344	3,114,853	20	239	2,057,727
20~29	6	143	3,434,357	5	117	3,000,097
30~49	5	193		3	131	
50~99	1	87		1	87	
100人以上	-	-	-	-	-	-
<b>54 その他</b>	<b>73</b>	<b>565</b>	<b>3,246,732</b>	<b>52</b>	<b>357</b>	<b>2,513,860</b>
1~2人	14	22	27,905	10	16	19,738
3~4	19	66	221,495	16	56	165,995
5~9	22	146	547,812	17	113	412,859
10~19	15	182	x	7	91	x
20~29	-	-	-	-	-	-
30~49	2	81	x	2	81	x
50~99	1	68	x	-	-	-
100人以上	-	-	-	-	-	-
<b>小売業</b>	<b>2,100</b>	<b>15,443</b>	<b>22,519,762</b>	<b>1,291</b>	<b>7,782</b>	<b>10,347,109</b>
1~2人	833	1,310	1,244,640	542	838	835,219
3~4	484	1,653	1,743,076	314	1,076	1,114,665
5~9	419	2,717	4,416,984	237	1,522	2,276,960
10~19	212	2,855	4,470,149	124	1,660	2,183,645
20~29	82	1,900	2,537,542	47	1,086	1,505,593
30~49	41	1,518	1,829,574	16	600	806,007
50~99	18	1,329	2,320,499	7	496	868,971
100人以上	11	2,161	3,957,298	4	504	756,049
<b>55 各種商品</b>	<b>9</b>	<b>1,349</b>	<b>2,692,583</b>	<b>4</b>	<b>30</b>	<b>51,039</b>
1~2人	1	1	x	-	-	-
3~4	2	7	x	2	7	x
5~9	1	7	x	1	7	x
10~19	1	16	x	1	16	x
20~29	-	-	-	-	-	-
30~49	-	-	-	-	-	-
50~99	-	-	-	-	-	-
100人以上	4	1,318	2,641,044	-	-	-

第2表 産業中分類別、従業者規模別年間商品販売額等

大久保地区			魚住地区			二見地区			区分			
商店数 (店)	従業者数 (人)	年間商品 販売額 (万円)	商店数 (店)	従業者数 (人)	年間商品 販売額 (万円)	商店数 (店)	従業者数 (人)	年間商品 販売額 (万円)				
12	44	308,176	12	56	726,397	7	57	973,651	52			
3	5	x	3	3	x	-	-	-	1~2			
6	20	37,954	3	11	x	3	12	973,651	3~4			
3	19	x	5	29	168,231	1	5		5~9			
-	-	-	1	13	x	3	40		10~19			
-	-	-	-	-	-	-	-		20~29			
-	-	-	-	-	-	-	-		30~49			
-	-	-	-	-	-	-	-	50~99				
-	-	-	-	-	-	-	-	100~				
17	96	505,897	14	130	1,355,220	12	103	596,180	53			
3	6	3,825	2	3	x	2	2	x	1~2			
6	21	168,854	3	10	x	2	7	x	3~4			
5	29	122,712	4	22	400,624	5	36	195,794	5~9			
3	40	210,506	3	38	x	2	27	x	10~19			
-	-	-	1	26	x	-	-	-	20~29			
-	-	-	1	31	x	1	31	x	30~49			
-	-	-	-	-	-	-	-	-	50~99			
-	-	-	-	-	-	-	-	-	100~			
12	145	542,824	5	27	56,847	4	36	133,201	54			
2	3	x	2	3	x	-	-	-	1~2			
1	3	x	1	4	x	1	3	x	3~4			
4	28	x	-	-	-	1	5	x	5~9			
4	43	116,283	2	20	x	2	28	x	10~19			
-	-	-	-	-	-	-	-	-	20~29			
-	-	-	-	-	-	-	-	-	30~49			
1	68	x	-	-	-	-	-	-	50~99			
-	-	-	-	-	-	-	-	-	100~			
<b>356</b>	<b>3,651</b>	<b>5,693,781</b>	<b>266</b>	<b>2,382</b>	<b>3,638,549</b>	<b>187</b>	<b>1,628</b>	<b>2,840,323</b>	<b>小売業</b>			
126	207	184,923	99	157	129,612	66	108	94,886	1~2			
73	246	272,545	46	158	162,461	51	173	193,405	3~4			
85	567	1,070,635	59	399	688,459	38	229	380,930	5~9			
35	456	740,623	32	449	1,036,849	21	290	509,032	10~19			
16	362	464,956	15	361	483,985	4	91	83,008	20~29			
10	370	2,960,099	12	439	1,137,183	3	109	1,579,062	30~49			
8	586		-	-		3	247		50~99			
3	857		3	419		1	381		100~			
3	734		x	1		204	x		1	381	x	55
1	1		x	-		-	-		-	-	-	1~2
-	-	-	-	-	-	-	-	-	3~4			
-	-	-	-	-	-	-	-	-	5~9			
-	-	-	-	-	-	-	-	-	10~19			
-	-	-	-	-	-	-	-	-	20~29			
-	-	-	-	-	-	-	-	-	30~49			
-	-	-	-	-	-	-	-	-	50~99			
2	733	x	1	204	x	1	381	x	100~			

第2表 産業中分類別、従業者規模別年間商品販売額等

産業中分類 従業者規模	全 市			本 庁 地 区		
	商店数 (店)	従業者数 (人)	年間商品 販 売 額 (万円)	商店数 (店)	従業者数 (人)	年間商品 販 売 額 (万円)
<b>56 織物・衣服・身の回り品</b>	<b>314</b>	<b>1,284</b>	<b>1,377,224</b>	<b>210</b>	<b>805</b>	<b>845,748</b>
1～2人	122	189	x	86	131	x
3～4	86	297	x	62	214	196,552
5～9	88	542	653,073	51	308	375,679
10～19	16	208	x	10	128	166,212
20～29	2	48	x	1	24	x
30～49	-	-	-	-	-	-
50～99	-	-	-	-	-	-
100人以上	-	-	-	-	-	-
<b>57 飲食料品</b>	<b>701</b>	<b>6,189</b>	<b>7,607,203</b>	<b>457</b>	<b>3,753</b>	<b>4,480,379</b>
1～2人	262	441	494,329	167	280	393,943
3～4	156	534	446,123	111	385	324,806
5～9	117	780	877,458	77	516	544,104
10～19	89	1,234	1,277,005	59	811	767,659
20～29	42	970	921,034	26	598	611,153
30～49	18	691	1,051,100	8	301	483,199
50～99	11	820	2,540,154	5	358	1,355,515
100人以上	6	719		4	504	
<b>58 自動車・自転車</b>	<b>126</b>	<b>684</b>	<b>2,104,022</b>	<b>53</b>	<b>223</b>	<b>561,743</b>
1～2人	55	90	91,362	30	47	216,308
3～4	27	90	153,602	12	39	
5～9	22	145	545,652	5	35	
10～19	16	224	856,435	3	36	345,435
20～29	6	135	456,971	3	66	
30～49	-	-	-	-	-	-
50～99	-	-	-	-	-	-
100人以上	-	-	-	-	-	-
<b>59 家具・じゅう器・機械器具</b>	<b>166</b>	<b>950</b>	<b>1,902,534</b>	<b>107</b>	<b>530</b>	<b>976,871</b>
1～2人	79	131	99,168	53	86	278,162
3～4	44	142	149,905	29	94	
5～9	22	134	x	14	84	
10～19	13	175	240,080	7	105	x
20～29	3	77	338,989	3	77	x
30～49	3	112	x	-	-	-
50～99	2	179	x	1	84	x
100人以上	-	-	-	-	-	-
<b>60 その他</b>	<b>784</b>	<b>4,987</b>	<b>6,836,196</b>	<b>460</b>	<b>2,441</b>	<b>3,431,329</b>
1～2人	314	458	432,857	206	294	256,743
3～4	169	583	681,669	98	337	405,342
5～9	169	1,109	2,157,228	89	572	1,134,399
10～19	77	998	1,826,717	44	564	951,165
20～29	29	670	x	14	321	x
30～49	20	715	532,526	8	299	x
50～99	5	330	x	1	54	x
100人以上	1	124	x	-	-	-



第2表 産業中分類別、従業者規模別年間商品販売額等

大久保地区			魚住地区			二見地区			区分
商店数 (店)	従業者数 (人)	年間商品 販売額 (万円)	商店数 (店)	従業者数 (人)	年間商品 販売額 (万円)	商店数 (店)	従業者数 (人)	年間商品 販売額 (万円)	
<b>39</b>	<b>178</b>	<b>173,646</b>	<b>30</b>	<b>154</b>	<b>x</b>	<b>35</b>	<b>147</b>	<b>x</b>	<b>56</b>
12	17	14,045	14	23	13,969	10	18	x	1~2
9	30	x	3	9	x	12	44	55,306	3~4
15	96	103,389	10	65	75,597	12	73	98,408	5~9
3	35	x	2	33	x	1	12	x	10~19
-	-	-	1	24	x	-	-	-	20~29
-	-	-	-	-	-	-	-	-	30~49
-	-	-	-	-	-	-	-	-	50~99
-	-	-	-	-	-	-	-	-	100~
<b>118</b>	<b>1,123</b>	<b>1,492,978</b>	<b>84</b>	<b>859</b>	<b>969,629</b>	<b>42</b>	<b>454</b>	<b>664,217</b>	<b>57</b>
46	77	57,814	33	56	32,520	16	28	10,052	1~2
22	69	69,809	17	60	40,770	6	20	10,738	3~4
22	149	125,764	11	72	74,630	7	43	132,960	5~9
12	165	193,560	10	135	149,400	8	123	166,386	10~19
7	157	x	7	170	x	2	45	x	20~29
5	196	x	4	151	x	1	43	x	30~49
4	310	x	-	-	-	2	152	x	50~99
-	-	-	2	215	x	-	-	-	100~
<b>27</b>	<b>156</b>	<b>557,758</b>	<b>37</b>	<b>279</b>	<b>937,706</b>	<b>9</b>	<b>26</b>	<b>46,815</b>	<b>58</b>
12	22	x	8	13	19,134	5	8	x	1~2
1	3	x	11	39	x	3	9	x	3~4
9	55	248,733	7	46	x	1	9	x	5~9
4	52	201,310	9	136	576,591	-	-	-	10~19
1	24	x	2	45	x	-	-	-	20~29
-	-	-	-	-	-	-	-	-	30~49
-	-	-	-	-	-	-	-	-	50~99
-	-	-	-	-	-	-	-	-	100~
<b>22</b>	<b>132</b>	<b>206,498</b>	<b>17</b>	<b>108</b>	<b>174,578</b>	<b>20</b>	<b>180</b>	<b>544,587</b>	<b>59</b>
9	17	41,476	9	14	11,610	8	14	11,336	1~2
9	29		1	3	x	5	16	14,920	3~4
1	6	x	4	25	36,744	3	19	x	5~9
1	11	x	2	23	x	3	36	x	10~19
-	-	-	-	-	-	-	-	-	20~29
2	69	x	1	43	x	-	-	-	30~49
-	-	-	-	-	-	1	95	x	50~99
-	-	-	-	-	-	-	-	-	100~
<b>147</b>	<b>1,328</b>	<b>1,723,003</b>	<b>97</b>	<b>778</b>	<b>1,037,203</b>	<b>80</b>	<b>440</b>	<b>644,661</b>	<b>60</b>
46	73	71,157	35	51	52,379	27	40	52,578	1~2
32	115	131,091	14	47	53,795	25	84	91,441	3~4
38	261	584,249	27	191	332,721	15	85	105,859	5~9
15	193	315,933	9	122	239,975	9	119	319,644	10~19
8	181	x	5	122	213,338	2	46	x	20~29
3	105	x	7	245	144,995	2	66	x	30~49
4	276	x	-	-	-	-	-	-	50~99
1	124	x	-	-	-	-	-	-	100~

第3表 産業小分類別、年間商品販売額階層別商店数

産業小分類	商 店 数										
	総数	500万円未満	500万～	1000万～	2500万～	5000万～	7500万～	1億～	3億～	5億～	10億円以上
<b>総数</b>	<b>2,530</b>	<b>324</b>	<b>303</b>	<b>493</b>	<b>363</b>	<b>223</b>	<b>125</b>	<b>383</b>	<b>124</b>	<b>100</b>	<b>92</b>
<b>卸売業</b>	<b>430</b>	<b>14</b>	<b>26</b>	<b>49</b>	<b>40</b>	<b>32</b>	<b>20</b>	<b>89</b>	<b>49</b>	<b>52</b>	<b>59</b>
491 各種商品卸売業	1	x	x	x	x	x	x	x	x	x	x
501 繊維品卸売業(衣服、身の回り品を除く)	3	-	-	-	-	-	-	1	-	1	1
502 衣服・身の回り品卸売業	7	-	2	2	2	-	-	1	-	-	-
511 農畜産物・水産物卸売業	77	1	2	6	2	5	3	19	15	12	12
512 食料・飲料卸売業	58	4	6	11	10	4	6	10	1	1	5
521 建築材料卸売業	42	2	5	7	9	3	-	4	3	3	6
522 化学製品卸売業	11	-	2	-	-	-	2	4	2	-	1
523 鉱物・金属材料卸売業	14	-	-	1	-	1	-	2	4	2	4
524 再生資源卸売業	10	-	2	1	2	1	-	3	1	-	-
531 一般機械器具卸売業	73	-	1	3	1	4	2	17	6	21	18
532 自動車卸売業	18	1	1	-	2	5	1	1	2	2	3
533 電気機械器具卸売業	28	2	-	1	2	4	1	7	5	3	3
539 その他の機械器具卸売業	15	1	-	3	1	1	1	3	2	1	2
541 家具・建具・じゅう器等卸売業	13	2	1	3	1	1	1	1	2	1	-
542 医薬品・化粧品等卸売業	12	1	3	3	1	-	1	2	1	-	-
549 他に分類されない卸売業	48	x	x	x	x	x	x	x	x	x	x
<b>小売業</b>	<b>2,100</b>	<b>310</b>	<b>277</b>	<b>444</b>	<b>323</b>	<b>191</b>	<b>105</b>	<b>294</b>	<b>75</b>	<b>48</b>	<b>33</b>
<b>55 各種商品小売業</b>	<b>9</b>	<b>-</b>	<b>1</b>	<b>-</b>	<b>2</b>	<b>-</b>	<b>1</b>	<b>-</b>	<b>1</b>	<b>-</b>	<b>4</b>
551 百貨店、総合スーパー	4	-	-	-	-	-	-	-	-	-	4
559 その他の各種商品小売業(従業者が常時50人未満)	5	-	1	-	2	-	1	-	1	-	-
<b>56 織物・衣服・身の回り品小売業</b>	<b>314</b>	<b>58</b>	<b>46</b>	<b>58</b>	<b>59</b>	<b>36</b>	<b>21</b>	<b>32</b>	<b>4</b>	<b>-</b>	<b>-</b>
561 呉服・服地・寝具小売業	42	8	10	6	6	5	1	4	2	-	-
562 男子服小売業	27	5	2	6	5	3	1	5	-	-	-
563 婦人・子供服小売業	144	22	27	31	26	13	10	13	2	-	-
564 靴・履物小売業	22	6	4	3	3	2	-	4	-	-	-
569 その他の織物・衣服・身の回り品小売業	79	17	3	12	19	13	9	6	-	-	-
<b>57 飲食料品小売業</b>	<b>701</b>	<b>96</b>	<b>86</b>	<b>168</b>	<b>123</b>	<b>51</b>	<b>33</b>	<b>89</b>	<b>19</b>	<b>18</b>	<b>18</b>
571 各種食料品小売業	56	4	2	2	2	1	1	4	11	13	16
572 酒小売業	118	19	21	41	20	5	3	6	1	1	1
573 食肉小売業	26	4	5	7	4	-	2	4	-	-	-
574 鮮魚小売業	41	6	4	9	11	4	3	3	1	-	-
575 野菜・果実小売業	32	6	4	6	7	2	2	5	-	-	-
576 菓子・パン小売業	117	23	15	30	22	15	5	7	-	-	-
577 米穀類小売業	41	9	8	15	6	-	2	-	-	-	1
579 その他の飲食料品小売業	270	25	27	58	51	24	15	60	6	4	-
<b>58 自動車・自転車小売業</b>	<b>126</b>	<b>16</b>	<b>16</b>	<b>24</b>	<b>7</b>	<b>14</b>	<b>8</b>	<b>17</b>	<b>10</b>	<b>12</b>	<b>2</b>
581 自動車小売業	101	7	9	15	7	14	8	17	10	12	2
582 自転車小売業	25	9	7	9	-	-	-	-	-	-	-
<b>59 家具・建具・じゅう器・機械器具小売業</b>	<b>166</b>	<b>21</b>	<b>22</b>	<b>48</b>	<b>35</b>	<b>12</b>	<b>5</b>	<b>13</b>	<b>1</b>	<b>3</b>	<b>6</b>
591 家具・建具・畳小売業	32	7	9	9	2	-	1	3	-	-	1
592 機械器具小売業	88	4	7	28	25	7	3	7	1	3	3
599 その他のじゅう器小売業	46	10	6	11	8	5	1	3	-	-	2
<b>60 その他の小売業</b>	<b>784</b>	<b>119</b>	<b>106</b>	<b>146</b>	<b>97</b>	<b>78</b>	<b>37</b>	<b>143</b>	<b>40</b>	<b>15</b>	<b>3</b>
601 医薬品・化粧品小売業	212	25	17	30	26	29	14	53	15	3	-
602 農耕用品小売業	9	2	1	2	2	1	-	-	1	-	-
603 燃料小売業	80	-	1	12	7	5	7	25	17	5	1
604 書籍・文房具小売業	82	10	8	5	10	7	4	33	3	1	1
605 スポーツ用品・がん具・娯楽用品・楽器小売業	64	10	7	15	9	8	3	7	3	2	-
606 写真機・写真材料小売業	8	-	1	3	2	1	1	-	-	-	-
607 時計・眼鏡・光学機械小売業	52	10	8	13	9	6	-	6	-	-	-
609 他に分類されない小売業	277	62	63	66	32	21	8	19	1	4	1

第4表 町別商店数、従業者数、年間商品販売額等

町名	商店数						従業者数(人)			年間商品 販売額 (万円)	商品手持額 (万円)	売場面積 (㎡)
	総数	経営組織		開設年			総数	男	女			
		法人	個人	S19以前	S20～H16	H17～						
松が丘1丁目	8	-	8	-	7	1	22	8	14	29,434	2,100	323
松が丘2丁目	5	5	-	-	5	-	64	24	40	114,481	8,048	1,061
松が丘3丁目	1	1	-	-	1	-	3	1	2	x	x	x
松が丘4丁目	-	-	-	-	-	-	-	-	-	-	-	-
松が丘5丁目	2	2	-	-	2	-	6	1	5	x	x	x
松が丘北町	-	-	-	-	-	-	-	-	-	-	-	-
大蔵谷	32	21	11	-	31	1	365	101	264	434,856	32,841	4,216
大蔵谷奥	7	2	5	-	7	-	14	6	8	6,732	666	183
東山町	-	-	-	-	-	-	-	-	-	-	-	-
朝霧北町	1	1	-	-	1	-	3	-	3	x	x	x
朝霧台	2	2	-	-	1	1	37	5	32	x	x	x
朝霧山手町	1	1	-	-	1	-	8	8	-	x	x	x
朝霧町1丁目	8	2	6	-	8	-	18	7	11	20,136	1,539	202
朝霧町2丁目	9	3	6	-	9	-	44	23	21	29,266	2,510	461
朝霧町3丁目	14	11	3	-	11	3	96	31	65	173,139	9,004	1,397
北朝霧丘1丁目	1	1	-	-	1	-	3	2	1	x	x	x
北朝霧丘2丁目	1	-	1	-	1	-	3	2	1	x	x	x
東朝霧丘	5	3	2	-	5	-	17	8	9	99,206	2,901	152
中朝霧丘	11	5	6	-	10	1	120	43	77	183,046	8,222	1,986
西朝霧丘	3	-	3	-	3	-	11	7	4	5,983	630	13
荷山町	7	1	6	-	7	-	65	19	46	62,749	2,092	696
東野町	8	5	3	-	8	-	75	27	48	56,657	5,574	258
太寺大野町	10	-	10	-	10	-	25	13	12	16,709	2,548	323
太寺天王町	4	2	2	-	4	-	15	8	7	12,450	365	108
太寺1丁目	5	-	5	1	4	-	19	6	13	12,723	671	110
太寺2丁目	2	1	1	-	2	-	17	5	12	x	x	x
太寺3丁目	4	1	3	1	3	-	8	4	4	3,711	736	140
太寺4丁目	3	-	3	-	3	-	5	2	3	4,210	305	88
東人丸町	5	2	3	-	4	1	21	7	14	5,938	2,048	90
人丸町	4	1	3	1	2	1	19	12	7	12,589	962	160
山下町	3	2	1	-	3	-	19	5	14	36,719	444	104
上ノ丸1丁目	7	3	4	-	6	1	18	12	6	25,065	1,472	222
上ノ丸2丁目	2	1	1	-	2	-	9	5	4	x	x	x
上ノ丸3丁目	1	1	-	-	1	-	2	2	-	x	x	x
明石公園	-	-	-	-	-	-	-	-	-	-	-	-
鷹匠町	17	2	15	3	14	-	45	16	29	41,935	11,914	431
茶園場町	10	7	3	-	7	3	215	56	159	417,000	50,861	12,448
大蔵八幡町	11	6	5	2	9	-	64	51	13	115,135	9,055	694
大蔵町	4	-	4	2	2	-	9	2	7	9,822	350	109
大蔵中町	17	4	13	6	11	-	45	23	22	38,446	2,005	261
大蔵本町	8	2	6	1	7	-	33	19	14	29,151	1,067	118
大蔵天神町	10	3	7	1	9	-	32	21	11	171,907	2,073	601
天文町1丁目	6	4	2	-	5	1	65	43	22	122,088	5,455	86
天文町2丁目	4	1	3	-	3	1	27	23	4	452,095	405	68
相生町1丁目	7	2	5	2	5	-	36	15	21	41,029	1,977	199
相生町2丁目	15	9	6	3	11	1	120	66	54	143,667	4,707	541
中崎1丁目	4	4	-	-	4	-	44	27	17	257,356	1,720	100
中崎2丁目	2	1	1	-	2	-	8	8	-	x	x	x
鍛冶屋町	17	8	9	4	13	-	60	29	31	156,877	9,049	531
桜町	29	20	9	5	21	3	164	79	85	373,274	38,600	1,551

第4表 町別商店数、従業者数、年間商品販売額等

町名	商店数						従業者数(人)			年間商品 販売額 (万円)	商品手持額 (万円)	売場面積 (㎡)
	総数	経営組織		開設年			総数	男	女			
		法人	個人	S19以前	S20～H16	H17～						
東仲ノ町	84	56	28	5	64	15	594	188	406	1,036,392	97,216	13,774
大明石町1丁目	123	102	21	3	112	8	1,007	234	773	1,561,838	153,960	10,407
大明石町2丁目	16	8	8	1	14	1	156	104	52	352,601	8,267	1,001
本町1丁目	148	84	64	36	104	8	729	276	453	1,077,392	117,180	7,699
本町2丁目	46	21	25	10	35	1	193	91	102	1,726,466	78,088	967
材木町	19	10	9	8	11	-	73	39	34	137,672	12,553	1,288
樽屋町	46	25	21	13	28	5	221	116	105	1,348,614	16,580	2,527
日富美町	5	1	4	1	4	-	12	5	7	14,439	638	425
大観町	7	2	5	2	4	1	15	10	5	11,433	2,202	382
港町	9	5	4	3	6	-	44	24	20	133,550	5,291	694
岬町	5	1	4	2	3	-	11	5	6	11,486	1,404	91
大蔵海岸通1丁目	-	-	-	-	-	-	-	-	-	-	-	-
大蔵海岸通2丁目	-	-	-	-	-	-	-	-	-	-	-	-
西新町1丁目	20	3	17	6	13	1	126	42	84	291,041	7,600	589
西新町2丁目	23	11	12	6	16	1	158	77	81	2,042,874	10,626	1,249
西新町3丁目	18	6	12	4	14	-	59	25	34	45,033	3,750	511
北王子町	6	5	1	-	6	-	50	27	23	562,890	534	25
王子1丁目	4	-	4	1	3	-	5	3	2	1,986	234	66
王子2丁目	4	1	3	-	4	-	8	4	4	5,758	418	42
南王子町	8	5	3	-	8	-	36	20	16	67,391	3,685	294
大道町1丁目	6	3	3	-	4	2	38	20	18	56,623	1,279	86
大道町2丁目	10	5	5	-	9	1	83	33	50	216,253	15,180	1,315
硯町1丁目	15	12	3	2	12	1	150	104	46	342,594	11,981	944
硯町2丁目	13	7	6	1	11	1	61	33	28	99,411	5,646	843
硯町3丁目	9	6	3	2	5	2	84	46	38	262,692	10,037	346
田町1丁目	8	4	4	-	8	-	64	41	23	56,728	3,673	1,081
田町2丁目	8	3	5	-	6	2	88	38	50	95,773	11,953	688
新明町	4	-	4	-	4	-	12	6	6	11,149	542	45
船上町	10	2	8	3	6	1	23	11	12	21,505	4,862	197
和坂稲荷町	3	2	1	-	3	-	17	12	5	40,648	976	20
宮の上	-	-	-	-	-	-	-	-	-	-	-	-
立石1丁目	2	1	1	-	2	-	9	4	5	x	x	x
立石2丁目	7	3	4	-	7	-	61	43	18	114,320	499	42
貴崎1丁目	3	1	2	-	3	-	6	3	3	11,570	599	46
貴崎2丁目	4	1	3	-	3	1	9	4	5	4,450	288	60
貴崎3丁目	9	3	6	-	9	-	67	23	44	119,879	4,623	926
貴崎4丁目	2	1	1	-	2	-	9	6	3	x	x	x
貴崎5丁目	11	5	6	-	11	-	92	58	34	185,845	9,927	759
南貴崎町	7	4	3	-	7	-	164	47	117	257,944	10,577	2,214
林崎町1丁目	3	1	2	-	3	-	19	6	13	22,984	1,016	130
林崎町2丁目	5	-	5	-	5	-	11	7	4	17,661	2,142	193
林崎町3丁目	-	-	-	-	-	-	-	-	-	-	-	-
林1丁目	3	-	3	1	2	-	13	7	6	3,820	310	23
林2丁目	8	-	8	5	3	-	15	6	9	13,060	798	207
林3丁目	6	2	4	1	5	-	40	14	26	35,307	2,149	90
松江	8	3	5	-	8	-	48	20	28	44,203	822	158
和坂1丁目	4	2	2	-	4	-	20	13	7	157,823	1,576	25
和坂2丁目	-	-	-	-	-	-	-	-	-	-	-	-
和坂3丁目	4	2	2	-	3	1	27	21	6	40,635	7,000	179
西明石町1丁目	1	-	1	-	1	-	3	1	2	x	x	x

第4表 町別商店数、従業者数、年間商品販売額等

町名	商店数						従業者数(人)			年間商品 販売額 (万円)	商品手持額 (万円)	売場面積 (㎡)
	総数	経営組織		開設年			総数	男	女			
		法人	個人	S19以前	S20～H16	H17～						
西明石町2丁目	-	-	-	-	-	-	-	-	-	-	-	-
西明石町3丁目	1	1	-	-	1	-	12	9	3	x	x	x
西明石町4丁目	6	1	5	1	5	-	42	19	23	17,358	1,138	215
西明石町5丁目	6	3	3	-	6	-	37	12	25	87,117	3,496	194
川崎町	1	1	-	-	1	-	25	19	6	x	x	x
西明石南町1丁目	16	7	9	-	13	3	79	25	54	47,407	7,508	726
西明石南町2丁目	47	20	27	-	40	7	195	92	103	190,727	19,786	1,777
西明石南町3丁目	5	3	2	-	4	1	164	30	134	85,497	5,960	2,243
和坂	18	14	4	1	14	3	110	43	67	219,213	15,178	902
花園町	9	3	6	1	8	-	52	27	25	104,969	2,706	361
松の内1丁目	10	6	4	-	10	-	97	72	25	331,172	11,782	70
松の内2丁目	25	22	3	-	24	1	289	173	116	1,971,032	30,418	468
野々上1丁目	2	1	1	-	2	-	23	12	11	x	x	x
野々上2丁目	-	-	-	-	-	-	-	-	-	-	-	-
野々上3丁目	15	9	6	-	12	3	82	39	43	153,148	8,343	1,116
小久保1丁目	14	8	6	-	12	2	102	49	53	196,568	7,615	963
小久保2丁目	27	15	12	-	22	5	181	75	106	155,154	9,694	844
西明石北町1丁目	13	6	7	-	12	1	76	14	62	85,335	7,709	813
西明石北町2丁目	-	-	-	-	-	-	-	-	-	-	-	-
西明石北町3丁目	18	11	7	-	17	1	87	58	29	497,245	7,338	788
鳥羽	72	39	33	1	57	14	510	269	241	1,127,340	47,595	5,137
旭が丘	9	6	3	-	8	1	47	21	26	56,837	4,314	566
明南町1丁目	16	6	10	-	16	-	163	38	125	271,444	13,258	3,645
明南町2丁目	5	1	4	-	5	-	22	11	11	30,935	1,472	186
明南町3丁目	-	-	-	-	-	-	-	-	-	-	-	-
沢野1丁目	-	-	-	-	-	-	-	-	-	-	-	-
沢野2丁目	-	-	-	-	-	-	-	-	-	-	-	-
小久保	11	1	10	-	1	10	15	3	12	52,528	1,824	-
西明石西町1丁目	2	1	1	-	1	1	29	22	7	x	x	x
西明石西町2丁目	1	-	1	-	1	-	1	-	1	x	x	x
別所町	8	3	5	-	8	-	28	11	17	24,952	4,805	274
東藤江1丁目	5	4	1	-	5	-	14	7	7	13,419	605	113
東藤江2丁目	1	-	1	-	1	-	2	1	1	x	x	x
藤が丘1丁目	3	-	3	-	3	-	3	2	1	7,093	52	20
藤が丘2丁目	20	6	14	-	20	-	90	30	60	90,655	5,206	1,179
藤江	118	78	40	2	105	11	1,057	618	439	4,384,322	102,054	5,346
<b>本庁地区計</b>	<b>1,605</b>	<b>848</b>	<b>757</b>	<b>154</b>	<b>1,315</b>	<b>136</b>	<b>10,482</b>	<b>4,600</b>	<b>5,882</b>	<b>27,861,631</b>	<b>1,212,122</b>	<b>111,567</b>
松陰新田	-	-	-	-	-	-	-	-	-	-	-	-
森田	7	4	3	-	6	1	85	36	49	194,406	3,151	1,105
松陰	19	10	9	-	18	1	170	78	92	224,067	39,154	6,732
大久保町	50	30	20	4	44	2	386	167	219	789,093	66,874	2,761
大窪	147	89	58	1	128	18	1,361	546	815	2,388,911	188,248	26,427
山手台1丁目	4	2	2	-	4	-	38	13	25	96,801	1,649	553
山手台2丁目	1	1	-	-	1	-	8	6	2	x	x	x
山手台3丁目	3	2	1	-	3	-	8	6	2	19,283	100	16
山手台4丁目	-	-	-	-	-	-	-	-	-	-	-	-
高丘1丁目	1	-	1	-	1	-	10	-	10	x	x	x
高丘2丁目	4	2	2	-	4	-	76	41	35	25,503	40	20
高丘3丁目	2	1	1	-	2	-	9	5	4	x	x	x
高丘4丁目	-	-	-	-	-	-	-	-	-	-	-	-
高丘5丁目	3	1	2	-	3	-	4	1	3	4,183	528	85
高丘6丁目	2	-	2	-	2	-	5	3	2	x	x	x

第4表 町別商店数、従業者数、年間商品販売額等

町名	商店数						従業者数(人)			年間商品 販売額 (万円)	商品手持額 (万円)	売場面積 (㎡)
	総数	経営組織		開設年			総数	男	女			
		法人	個人	S19以前	S20～H16	H17～						
高丘7丁目	1	1	-	-	1	-	3	1	2	x	x	x
西脇	9	8	1	1	7	1	78	63	15	514,078	22,446	132
緑が丘	-	-	-	-	-	-	-	-	-	-	-	-
谷八木	10	4	6	2	7	1	61	26	35	59,785	3,461	241
八木	10	2	8	1	9	-	104	31	73	72,980	2,871	398
福田	7	5	2	-	4	3	53	34	19	148,994	3,180	545
福田1丁目	1	-	1	-	1	-	2	1	1	x	x	x
福田2丁目	-	-	-	-	-	-	-	-	-	-	-	-
福田3丁目	1	-	1	-	1	-	1	-	1	x	x	x
江井島	53	22	31	3	48	2	247	130	117	399,263	15,235	1,940
西島	22	7	15	1	21	-	164	57	107	301,558	9,838	1,858
わかば	7	4	3	-	6	1	111	71	40	279,744	8,598	5,261
ゆりのき通1丁目	8	6	2	-	8	-	306	73	233	688,115	36,591	13,413
ゆりのき通2丁目	4	2	2	-	3	1	31	13	18	21,130	1,347	316
ゆりのき通3丁目	27	23	4	-	23	4	647	161	486	1,066,218	91,532	23,779
<b>大久保地区計</b>	<b>403</b>	<b>226</b>	<b>177</b>	<b>13</b>	<b>355</b>	<b>35</b>	<b>3,968</b>	<b>1,563</b>	<b>2,405</b>	<b>7,369,284</b>	<b>498,082</b>	<b>85,762</b>
金ヶ崎	23	17	6	1	18	4	321	184	137	945,095	96,309	2,798
長坂寺	23	15	8	4	18	1	137	78	59	421,957	25,792	2,304
錦が丘1丁目	7	6	1	-	6	1	51	22	29	103,815	4,878	718
錦が丘2丁目	1	-	1	-	1	-	1	1	-	x	x	x
錦が丘3丁目	10	4	6	-	9	1	55	35	20	25,133	3,806	271
錦が丘4丁目	30	18	12	-	30	-	263	68	195	353,548	35,252	3,352
鴨池	1	-	1	-	1	-	4	1	3	x	x	x
清水	136	74	62	6	109	21	1,321	573	748	3,038,579	183,882	25,613
中尾	11	5	6	1	8	2	94	45	49	187,516	33,522	4,877
住吉1丁目	14	10	4	-	12	2	155	78	77	322,031	11,193	2,635
住吉2丁目	10	8	2	-	8	2	75	55	20	624,290	6,513	378
住吉3丁目	1	-	1	-	1	-	3	2	1	x	x	x
住吉4丁目	1	1	-	-	-	1	14	9	5	x	x	x
西岡	36	11	25	6	28	2	150	50	100	224,860	19,253	2,376
<b>魚住地区計</b>	<b>304</b>	<b>169</b>	<b>135</b>	<b>18</b>	<b>249</b>	<b>37</b>	<b>2,644</b>	<b>1,201</b>	<b>1,443</b>	<b>6,282,158</b>	<b>422,693</b>	<b>45,363</b>
福里	11	3	8	1	10	-	34	21	13	99,146	7,733	149
東二見	103	40	63	26	71	6	719	281	438	1,362,884	58,642	7,254
西二見	93	65	28	4	73	16	1,024	427	597	2,181,219	230,565	34,383
南二見	11	11	-	-	9	2	131	103	28	1,088,164	83,774	100
<b>二見地区計</b>	<b>218</b>	<b>119</b>	<b>99</b>	<b>31</b>	<b>163</b>	<b>24</b>	<b>1,908</b>	<b>832</b>	<b>1,076</b>	<b>4,731,413</b>	<b>380,714</b>	<b>41,886</b>
<b>全市</b>	<b>2,530</b>	<b>1,362</b>	<b>1,168</b>	<b>216</b>	<b>2,082</b>	<b>232</b>	<b>19,002</b>	<b>8,196</b>	<b>10,806</b>	<b>46,244,486</b>	<b>2,513,611</b>	<b>284,578</b>