

1

2

3

4

5

6

7

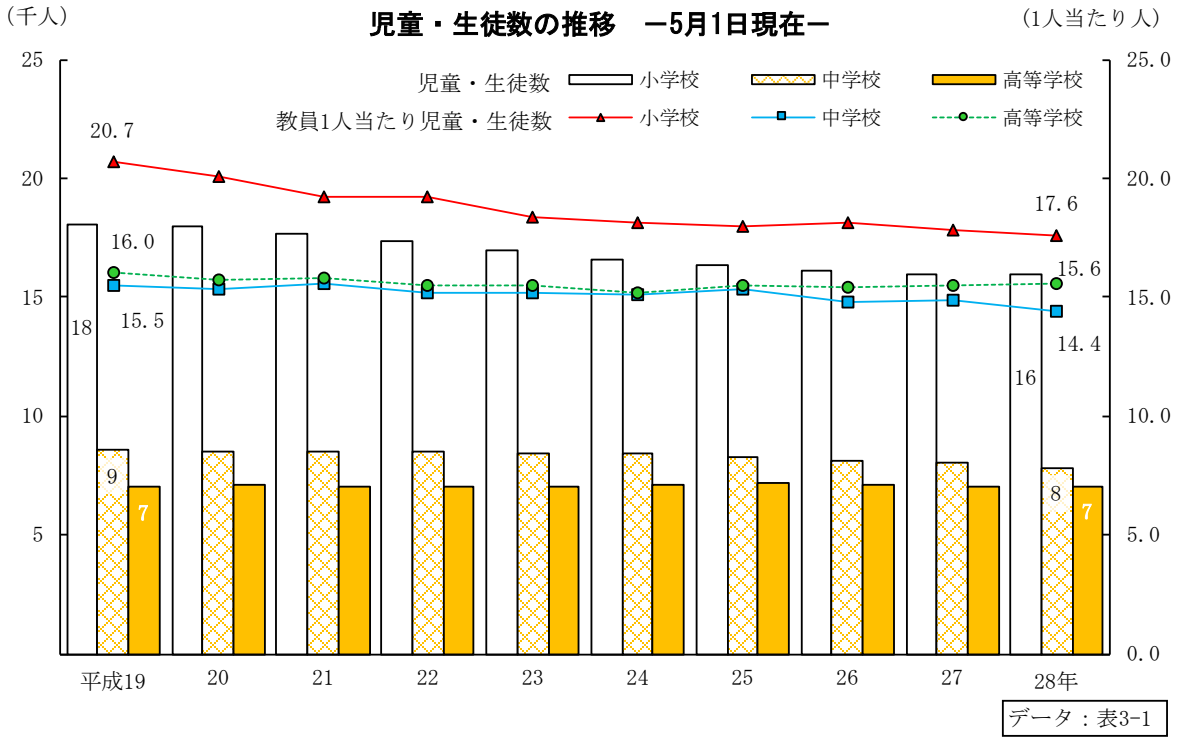
8

9

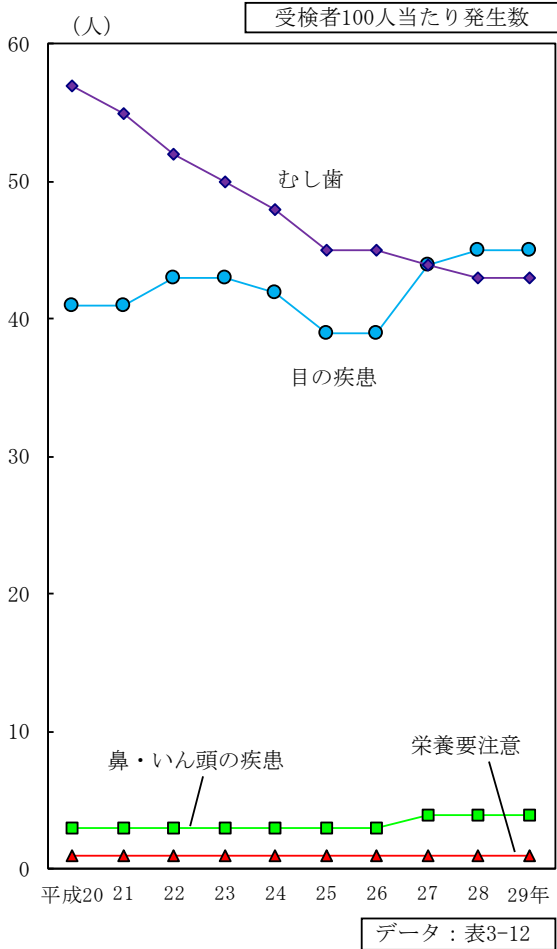
10

11

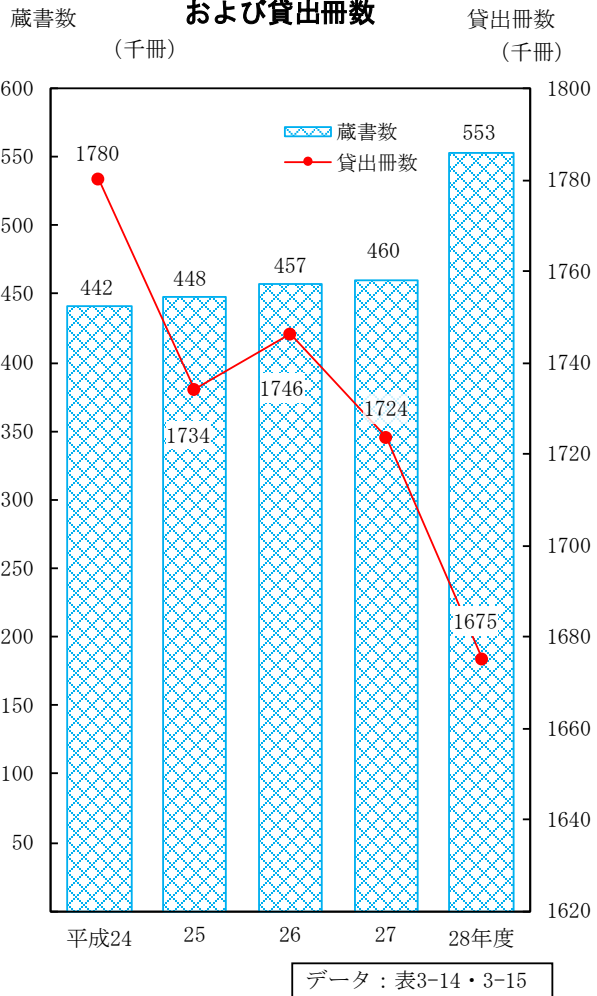
教 育 お よ び 文 化



幼児・児童・生徒の疾病, 異常 (市立のみ)



市立図書館の蔵書数 および貸出冊数



＜ 児 童 ・ 生 徒 ＞

3-1. 学校数・教員数・在学者数

(単位：校(園),人)

各年5月1日(情報管理課)

種 類	平 成 28 年			平 成 27 年			平 成 26 年		
	学校数	教員数	在学者数	学校数	教員数	在学者数	学校数	教員数	在学者数
総 数	92	2,359	35,876	92	2,318	35,801	91	2,294	36,022
幼 稚 園	30	214	2,790	31	212	2,879	31	205	2,902
国立	1	7	129	1	8	139	1	6	123
市立	27	190	2,524	28	188	2,618	28	184	2,654
私立	2	17	137	2	16	122	2	15	125
認定こども園	2	37	285	1	17	96	-	-	-
市立	1	21	180	-	-	-	-	-	-
私立	1	16	105	1	17	96	-	-	-
小 学 校	29	909	15,955	29	898	15,966	29	891	16,139
国立	1	21	436	1	21	444	1	20	448
市立	28	888	15,519	28	877	15,522	28	871	15,691
中 学 校	13	543	7,841	13	538	8,003	13	551	8,132
市立	13	543	7,841	13	538	8,003	13	551	8,132
高 等 学 校	8	453	7,052	8	457	7,071	8	460	7,101
県立	7	7	7
市立	1	1	1
特別支援学校	2	70	72	2	69	77	2	67	77
国立	1	32	50	1	30	50	1	29	50
市立	1	38	22	1	39	27	1	38	27
国 立 高 専	1	72	931	1	74	936	1	71	924
専 修 学 校	4	36	362	4	29	324	3	26	262
各 種 学 校	3	25	588	3	24	449	4	23	485

資料：「学校基本調査」

注)教員数は本務者のみ

3-2. 幼稚園

(単位：園, 学級, 人)

年次	園数	学級数	教員数 (本務者のみ)			園児					
			総数	男	女	総数			3歳児		
						総数	男	女	男	女	
総数											
平成28年	30	119	214	10	204	2,790	1,374	1,416	59	51	
27	31	125	212	10	202	2,879	1,423	1,456	70	50	
26	31	125	205	10	195	2,902	1,445	1,457	48	43	
25	31	121	204	7	197	2,895	1,470	1,425	34	29	
24	31	123	204	7	197	3,012	1,550	1,462	41	35	
国立											
平成28年	1	6	7	2	5	129	63	66	20	20	
27	1	6	8	2	6	139	69	70	20	20	
26	1	5	6	2	4	123	62	61	12	13	
25	1	5	6	2	4	125	64	61	13	12	
24	1	5	6	2	4	120	60	60	12	13	
市立											
平成28年	27	106	190	7	183	2,524	1,233	1,291	8	12	
27	28	113	188	7	181	2,618	1,290	1,328	23	14	
26	28	114	184	7	177	2,654	1,312	1,342	17	15	
25	28	110	183	4	179	2,643	1,333	1,310	-	-	
24	28	112	183	3	180	2,761	1,421	1,340	-	-	
私立											
平成28年	2	7	17	1	16	137	78	59	31	19	
27	2	6	16	1	15	122	64	58	27	16	
26	2	6	15	1	14	125	71	54	19	15	
25	2	6	15	1	14	127	73	54	21	17	
24	2	6	15	2	13	131	69	62	29	22	

資料：「学校基本調査」

3-3. 幼保連携型認定

(単位：園, 学級, 人)

年次	園数	学級数	教育・保育職員数 (本務者のみ)			園児				
			総数	男	女	総数			0歳児	
						総数	男	女	男	女
総数										
平成28年	2	9	37	1	36	285	137	148	4	3
27	1	4	17	1	16	96	46	50	3	1
市立										
平成28年	1	6	21	-	21	180	81	99	2	2
27	-	-	-	-	-	-	-	-	-	-
私立										
平成28年	1	3	16	1	15	105	56	49	2	1
27	1	4	17	1	16	96	46	50	3	1

資料：「学校基本調査」

の 状 況

各年5月1日（情報管理課）						
数				本 年 度 入 園 者 (再掲)		
4 歳 児		5 歳 児		総 数	男	女
男	女	男	女			
652	673	663	692	1,400	684	716
657	675	696	731	1,428	717	711
674	708	723	706	1,467	729	738
692	689	744	707	1,428	712	716
727	685	782	742	1,488	777	711
20	20	23	26	40	20	20
23	27	26	23	65	31	34
26	23	24	25	49	25	24
25	25	26	24	50	26	24
26	24	22	23	50	25	25
602	636	623	643	1,303	630	673
617	627	650	687	1,313	657	656
627	665	668	662	1,377	682	695
635	644	698	666	1,337	664	673
683	642	738	698	1,383	721	662
30	17	17	23	57	34	23
17	21	20	21	50	29	21
21	20	31	19	41	22	19
32	20	20	17	41	22	19
18	19	22	21	55	31	24

こ ども 園 の 状 況

各年5月1日（情報管理課）									
児					数				
1 歳 児		2 歳 児		3 歳 児		4 歳 児		5 歳 児	
男	女	男	女	男	女	男	女	男	女
11	11	17	12	32	36	38	42	35	44
7	3	5	12	13	18	13	11	5	5
5	7	9	9	17	23	27	25	21	33
-	-	-	-	-	-	-	-	-	-
6	4	8	3	15	13	11	17	14	11
7	3	5	12	13	18	13	11	5	5

3-4. 小 学 校

(単位：校,学級,人)

年次	学校数	学級数	教 員 数 (本務者のみ)			児					
			総数	男	女	総 数			1 学 年		
						総数	男	女	男	女	
総 数											
平成28年	29	592	909	340	569	15,955	8,136	7,819	1,358	1,327	
27	29	579	898	331	567	15,966	8,144	7,822	1,356	1,296	
26	29	582	891	330	561	16,139	8,223	7,916	1,343	1,326	
25	30	585	907	333	574	16,317	8,370	7,947	1,411	1,255	
24	30	587	917	339	578	16,571	8,470	8,101	1,329	1,280	
国 立											
平成28年	1	12	21	11	10	436	213	223	35	34	
27	1	12	21	11	10	444	217	227	35	35	
26	1	12	20	12	8	448	222	226	35	34	
25	2	12	30	18	12	459	225	234	34	36	
24	2	12	37	24	13	466	230	236	39	40	
市 立											
平成28年	28	580	888	329	559	15,519	7,923	7,596	1,323	1,293	
27	28	567	877	320	557	15,522	7,927	7,595	1,321	1,261	
26	28	570	871	318	553	15,691	8,001	7,690	1,308	1,292	
25	28	573	877	315	562	15,858	8,145	7,713	1,377	1,219	
24	28	575	880	315	565	16,105	8,240	7,865	1,290	1,240	

資料：「学校基本調査」

3-5. 中 学 校

(単位：校,学級,人)

年次	学校数	学級数	教 員 数 (本務者のみ)			生		
			総数	男	女	総 数		
						総数	男	女
市 立								
平成28年	13	247	543	339	204	7,841	4,043	3,798
27	13	250	538	342	196	8,003	4,129	3,874
26	13	251	551	350	201	8,132	4,230	3,902
25	13	253	540	347	193	8,252	4,289	3,963
24	13	258	555	350	205	8,394	4,333	4,061

資料：「学校基本調査」

の 状 況

各年5月1日 (情報管理課)												年次
童 数										特別支援学級 (再掲)		
2 学 年		3 学 年		4 学 年		5 学 年		6 学 年		学級数	児童数	
男	女	男	女	男	女	男	女	男	女			
1,358	1,303	1,349	1,334	1,403	1,265	1,351	1,278	1,317	1,312	67	288	28
1,352	1,332	1,397	1,261	1,334	1,281	1,308	1,324	1,397	1,328	65	281	27
1,407	1,263	1,326	1,269	1,312	1,322	1,399	1,331	1,436	1,405	63	252	26
1,323	1,267	1,315	1,314	1,403	1,311	1,430	1,411	1,488	1,389	62	257	25
1,316	1,315	1,408	1,319	1,434	1,402	1,494	1,390	1,489	1,395	56	217	24
国												
35	35	33	34	33	35	40	42	37	43	-	-	28
34	34	33	35	38	41	36	43	41	39	-	-	27
33	36	39	38	36	40	40	36	39	42	-	-	26
39	39	37	40	39	37	39	42	37	40	-	-	25
37	40	39	37	39	40	37	40	39	39	-	-	24
市												
1,323	1,268	1,316	1,300	1,370	1,230	1,311	1,236	1,280	1,269	67	288	28
1,318	1,298	1,364	1,226	1,296	1,240	1,272	1,281	1,356	1,289	65	281	27
1,374	1,227	1,287	1,231	1,276	1,282	1,359	1,295	1,397	1,363	63	252	26
1,284	1,228	1,278	1,274	1,364	1,274	1,391	1,369	1,451	1,349	62	257	25
1,279	1,275	1,369	1,282	1,395	1,362	1,457	1,350	1,450	1,356	56	217	24

の 状 況

各年5月1日 (情報管理課)									年次
徒 数						特別支援学級 (再掲)			
1 学 年		2 学 年		3 学 年		学級数	生徒数		
男	女	男	女	男	女				
1,295	1,222	1,342	1,279	1,406	1,297	36	169	28	
1,337	1,277	1,393	1,292	1,399	1,305	34	164	27	
1,389	1,287	1,385	1,293	1,456	1,322	32	175	26	
1,378	1,281	1,442	1,317	1,469	1,365	31	162	25	
1,441	1,314	1,452	1,360	1,440	1,387	32	163	24	

3-6. 高等学

(単位：校, 学級, 人)

年次	学校数	学級数	教員数 (本務者のみ)			生		
			総数	男	女	総数		
						総数	男	女
平成28年	8	180	453	289	164	7,052	3,276	3,776
全日制	7	…	432	275	157	6,840	3,147	3,693
定時制	1	…	21	14	7	212	129	83
平成27年	8	181	457	293	164	7,071	3,253	3,818
26	8	182	460	289	171	7,101	3,209	3,892
25	8	183	462	296	166	7,150	3,264	3,886
24	8	184	468	305	163	7,135	3,266	3,869

資料：「学校基本調査」

3-7. 特別支援

(単位：校, 学級, 人)

年次	学校数	学級数	教員数 (本務者)			在		
			総数	男	女	総数		
						総数	男	女
平成28年	2	19	70	30	40	72	46	26
国立	1	9	32	13	19	50	33	17
市立	1	10	38	17	21	22	13	9
平成27年	2	18	69	27	42	77	49	28
26	2	19	67	30	37	77	49	28
25	2	20	68	31	37	82	52	30
24	2	22	67	30	37	85	54	31

資料：「学校基本調査」

校 の 状 況

各年5月1日（情報管理課）								年 次
徒				数				
1 学 年		2 学 年		3 学 年		4 学 年		
男	女	男	女	男	女	男	女	
1,086	1,265	1,107	1,252	1,071	1,251	12	8	28
1,052	1,230	1,063	1,231	1,032	1,232	-	-	全
34	35	44	21	39	19	12	8	定
1,131	1,276	1,083	1,265	1,027	1,271	12	6	27
1,115	1,287	1,051	1,288	1,032	1,305	11	12	26
1,077	1,317	1,063	1,324	1,108	1,233	16	12	25
1,088	1,335	1,130	1,255	1,029	1,265	19	14	24

学 校 の 状 況

各年5月1日（情報管理課）						年 次
学		者		数		
小 学 部		中 学 部		高 等 部		
男	女	男	女	男	女	
14	4	11	12	21	10	28
10	1	7	8	16	8	国
4	3	4	4	5	2	市
15	4	11	11	23	13	27
12	5	17	8	20	15	26
14	7	19	7	19	16	25
14	9	19	9	21	13	24

3-8. 中学校卒業後の状況

(単位：人，%)

各年3月(情報管理課)

年次	卒業者総数			進学者 (就職進学者を含む)		専修学校等 進学者		公共職業能力開 発施設等入学者		就職者 (就職のみ)		その他	
	総数	男	女	男	女	男	女	男	女	男	女	男	女
実数													
平成28年	2,668	1,403	1,265	1,363	1,241	16	11	2	-	8	-	14	13
27	2,736	1,428	1,308	1,399	1,291	6	9	-	-	5	2	18	6
26	2,794	1,443	1,351	1,405	1,320	13	15	2	-	7	3	16	13
25	2,784	1,423	1,361	1,400	1,340	5	7	-	-	6	-	12	14
24	2,792	1,409	1,383	1,375	1,360	12	5	1	-	6	3	15	15
割合													
平成28年		100.0	100.0	97.1	98.1	1.1	0.9	0.1	-	0.6	-	1.0	1.0
27		100.0	100.0	98.0	98.7	0.4	0.7	-	-	0.4	0.2	1.3	0.5
26		100.0	100.0	97.4	97.7	0.9	1.1	0.1	-	0.5	0.2	1.1	1.0
25		100.0	100.0	98.4	98.5	0.4	0.5	-	-	0.4	-	0.8	1.0
24		100.0	100.0	96.7	97.8	0.3	0.5	0.1	-	1.7	0.2	1.2	1.4

資料：「学校基本調査」

3-9. 高等学校卒業後の状況

(単位：人，%)

各年3月(情報管理課)

年次	卒業者総数			進学者 (就職進学者を含む)		専修学校等 進学者		公共職業能力開 発施設等入学者		就職者 (就職のみ)		その他	
	総数	男	女	男	女	男	女	男	女	男	女	男	女
実数													
平成28年	2,286	1,023	1,263	696	826	179	288	7	2	116	119	25	28
27	2,322	1,024	1,298	685	839	181	294	5	-	124	114	29	51
26	2,328	1,100	1,228	690	820	227	243	11	2	129	83	43	80
25	2,283	1,021	1,262	668	770	214	316	2	-	100	104	37	72
24	2,221	1,012	1,209	672	771	182	263	12	1	92	105	54	69
割合													
平成28年		100.0	100.0	68.0	65.4	17.5	22.8	0.7	0.2	11.3	9.4	2.4	2.2
27		100.0	100.0	66.9	64.6	17.7	22.7	0.5	-	12.1	8.8	2.8	3.9
26		100.0	100.0	62.7	66.8	20.6	19.8	1.0	0.2	11.7	6.8	3.9	6.5
25		100.0	100.0	65.4	61.0	21.0	25.0	0.2	-	9.8	8.2	3.6	5.7
24		100.0	100.0	66.4	63.8	18.0	21.8	1.2	0.1	9.1	8.7	5.3	5.7

資料：「学校基本調査」

＜ 学 校 施 設 ＞

3-10. 学校施設の状況

(単位：㎡)

各年5月1日(学校管理課)

年次	学 校 建 物 面 積				学 校 土 地 面 積			
	総 数	設 置 者 保 有		借 用	総 数	設 置 者 保 有		借 用
		校 舎	屋内運動場 (含講堂)			屋 外 運 動 場	建 物 敷 地 そ の 他	
幼 稚 園								
平成29年	28,436	28,436	-	-	68,212	29,280	38,382	550
28	28,767	28,767	-	-	68,212	29,280	38,382	550
27	29,984	29,984	-	-	70,556	30,047	39,959	550
26	30,385	30,385	-	-	70,556	30,047	39,959	550
25	30,295	30,295	-	-	70,556	30,047	39,959	550
認 定 こ ども 園								
平成29年	1,681	1,681	-	-	3,810	1,505	2,305	-
28	1,681	1,681	-	-	3,810	1,505	2,305	-
27	-	-	-	-	-	-	-	-
26	-	-	-	-	-	-	-	-
25	-	-	-	-	-	-	-	-
小 学 校								
平成29年	195,393	168,569	26,824	-	474,578	212,361	262,217	-
28	191,503	164,679	26,824	-	474,578	212,057	262,521	-
27	195,031	168,207	26,824	-	474,578	212,057	262,521	-
26	196,190	169,366	26,824	-	475,042	212,057	262,985	-
25	196,113	169,289	26,824	-	475,042	212,057	262,985	-
中 学 校								
平成29年	110,337	92,737	17,600	-	340,763	175,120	165,643	-
28	110,425	92,825	17,600	-	340,763	175,120	165,643	-
27	107,415	89,815	17,600	-	340,763	175,120	165,643	-
26	110,040	92,440	17,600	-	340,973	175,330	165,643	-
25	107,034	89,434	17,600	-	340,973	175,330	165,643	-
高 等 学 校								
平成29年	14,261	11,555	2,706	-	47,420	22,000	25,420	-
28	14,261	11,555	2,706	-	47,420	22,000	25,420	-
27	14,261	11,555	2,706	-	47,420	22,000	25,420	-
26	14,213	11,507	2,706	-	47,420	22,000	25,420	-
25	14,213	11,507	2,706	-	47,420	22,000	25,420	-

注)市立のみの数値である。

< 保 健

3-11. 児 童 ・ 生

(単位：cm, kg)

種 別 ・ 年 次			幼 稚 園		小 学 校				
			4 歳	5 歳	6 歳	7 歳	8 歳	9 歳	10 歳
身 長	男	平成29年	102.5	109.7	116.0	121.3	127.3	132.0	135.4
		28	103.8	109.7	116.5	122.3	127.7	133.1	138.6
		27	103.3	110.3	116.0	122.2	127.7	132.9	138.4
		26	103.7	110.1	116.0	122.0	127.4	132.9	138.1
	25	103.8	109.5	116.4	121.8	127.5	133.3	138.7	
	女	平成29年	102.1	107.8	113.8	121.2	127.0	130.9	139.9
		28	102.4	108.6	115.4	121.2	126.8	132.9	139.7
		27	102.1	108.9	115.3	121.3	127.0	132.9	139.7
26		102.4	108.9	115.2	121.0	126.4	132.7	139.4	
25	102.5	108.6	115.2	121.0	127.2	133.2	140.0		
体 重	男	平成29年	16.2	18.5	21.3	23.3	26.3	28.9	32.3
		28	16.7	18.6	21.4	23.7	27.0	30.1	33.6
		27	16.5	18.6	20.9	23.6	26.7	29.8	33.3
		26	16.7	18.4	21.0	23.8	26.5	29.7	33.3
	25	16.6	18.6	21.1	23.5	26.6	29.9	33.3	
	女	平成29年	15.9	17.6	20.5	22.8	25.8	28.1	33.9
		28	16.0	18.0	20.6	23.2	26.0	29.4	33.3
		27	15.8	18.1	20.5	23.0	26.0	29.1	33.5
26		16.1	18.2	20.5	23.0	25.8	29.2	33.2	
25	16.2	18.0	20.3	22.9	26.0	29.3	33.5		
座 高	男	平成29年	-	-	-	-	-	-	-
		28	-	-	-	-	-	-	-
		27	58.7	60.2	64.9	67.7	70.4	72.8	74.8
		26	58.9	61.9	64.8	67.6	70.2	72.3	74.7
	25	59.0	61.8	64.8	67.5	70.2	72.6	74.8	
	女	平成29年	-	-	-	-	-	-	-
		28	-	-	-	-	-	-	-
		27	57.7	61.2	64.7	67.5	70.1	72.6	75.8
26		58.0	61.3	64.2	67.1	69.7	72.3	75.2	
25	58.3	61.3	63.9	67.3	70.0	72.6	75.8		

体 育 >

徒 の 体 位

各年6月30日(学校教育課)

							種 別 ・ 年 次		
中 学 校				高 等 学 校					
11 歳	12 歳	13 歳	14 歳	15 歳	16 歳	17 歳			
143.3	152.0	158.2	165.2	167.8	171.0	170.7	平成29年	男	身
144.6	152.3	159.3	164.5	168.5	169.4	170.6	28		
144.8	152.1	158.8	164.5	168.2	169.5	170.7	27		
144.5	150.6	158.5	163.9	167.7	169.2	169.8	26		
144.3	151.5	158.4	164.3	167.6	170.5	169.4	25		
146.5	152.1	154.7	156.1	156.5	157.0	157.7	平成29年	女	長
146.5	151.2	154.5	156.4	156.5	157.1	156.7	28		
146.1	151.7	154.6	156.4	156.6	155.3	156.1	27		
146.5	151.5	154.3	155.8	156.8	154.7	158.0	26		
146.1	151.3	154.4	156.5	155.9	157.9	157.8	25		
35.7	45.3	46.0	53.8	60.8	62.6	61.5	平成29年	男	体
37.8	42.6	47.5	52.6	62.5	60.1	63.8	28		
37.5	43.1	47.4	52.3	58.3	61.3	62.0	27		
37.5	42.9	47.3	52.3	60.0	60.1	61.9	26		
37.4	42.6	47.2	52.6	58.8	60.0	62.1	25		
39.5	44.2	46.3	47.9	52.7	53.4	52.9	平成29年	女	重
38.4	42.5	46.1	49.3	52.8	52.6	54.4	28		
38.0	42.8	46.4	49.4	50.9	52.2	52.3	27		
38.5	43.1	46.3	49.2	52.4	52.4	51.9	26		
38.1	42.7	46.1	49.1	51.1	51.9	48.3	25		
-	-	-	-	-	-	-	平成29年	男	座
-	-	-	-	-	-	-	28		
77.6	81.3	84.6	87.8	90.1	91.7	91.8	27		
77.3	80.9	84.3	87.2	90.2	91.7	90.5	26		
77.3	81.0	84.6	88.3	90.1	91.7	88.9	25		
-	-	-	-	-	-	-	平成29年	女	高
-	-	-	-	-	-	-	28		
78.9	82.2	83.8	84.8	85.2	85.4	85.8	27		
79.1	81.9	83.4	84.4	84.6	83.8	84.8	26		
78.9	81.9	83.6	85.1	84.9	85.5	84.0	25		

3-12. 幼児・児童・生徒の疾病、異常状況

(単位：人)

各年6月30日(学校教育課)

種 別	平成 29 年				平成 28 年			
	幼稚園	小学校	中学校	高等学校	幼稚園	小学校	中学校	高等学校
幼児・児童・生徒数	2,433	15,614	7,552	882	2,504	15,512	7,777	911
受 検 人 員	2,426	15,571	7,348	875	2,492	15,455	7,593	899
栄 養 要 注 意	7	271	7	3	7	267	17	-
脊 柱 ・ 胸 部 異 常	1	133	83	35	3	111	74	55
伝 染 性 の 皮 膚 疾 患	6	2	-	-	6	10	-	-
目 の 疾 患	461	6,566	4,410	288	344	6,083	4,779	640
1.0未満0.7以上	294	2,373	867	77	204	1,996	740	75
0.7未満0.3以上	85	1,775	1,076	94	71	1,864	1,043	111
0.3未満	18	2,004	2,251	64	13	1,677	2,701	386
伝 染 性 眼 疾 患	-	1	-	1	2	4	1	-
そ の 他	64	413	216	52	54	542	294	68
耳 の 疾 患	11	513	238	19	6	577	213	2
難 聴	6	110	11	11	5	125	20	2
そ の 他	5	403	227	8	1	452	193	-
鼻 ・ い ん 頭 の 疾 患	2	710	239	27	18	740	268	22
鼻 ・ 副 鼻 腔 炎	-	628	225	26	5	634	256	20
そ の 他	2	82	14	1	13	106	12	2
む し 歯	714	7,540	2,538	518	752	8,181	2,550	491
処 置 を 完 了 し た 者	239	4,410	1,603	215	235	4,864	1,785	193
未 処 置 歯 の ある 者	475	3,130	935	303	517	3,317	765	298
心 臓 の 疾 患	29	318	170	18	40	261	155	21
寄 生 虫 卵 保 有	-	-	-	-	-	-	-	-

注1) 市立のみの数値である。

2) 「学校保健統計調査」による各学校(園)からの報告数値

< 文 化 >

3-13. 文 化 財

(単位：件)

平成28年度末(文化振興課)

区 分	総 数	建 造 物	絵 画	彫 刻	工 芸 品	書 跡	書 画	古 文 書	歴 史 資 料	考 古 資 料	無 形 民 俗	有 形 民 俗	史 跡	天 記 念 物	文 化 財 保 存 技 術
総 数	62	17	4	4	6	5	-	1	3	4	6	1	9	2	-
国 指 定	6	2	-	-	-	3	-	-	-	-	-	-	1	-	-
県 指 定	14	3	2	2	-	-	-	-	-	3	1	-	2	1	-
市 指 定	35	5	2	2	6	2	-	1	3	1	5	1	6	1	-
国 登 録	6	6	-	-	-	-	-	-	-	-	-	-	-	-	-
県 登 録	1	1	-	-	-	-	-	-	-	-	-	-	-	-	-

文化財一覧表

種 別	名 称	所 在 地	指 定 日
国 指 定 6			
建 造 物	明石城 巽櫓(1棟)	明石公園	昭32・6
建 造 物	明石城 坤櫓(1棟)	明石公園	昭32・6
書 跡	桜町天皇宸翰および一座短籍(1帖)	月照寺・人丸町	明34・8
書 跡	後桜町天皇宸翰短籍(45葉)	柿本神社・人丸町	明34・8
書 跡	仁孝天皇宸翰および一座短籍(49葉)	柿本神社・人丸町	明34・8
史 跡	明石城跡	明石公園	平16・9
兵 庫 県 指 定 14			
建 造 物	石造燈籠「文和四年銘」(1基)	住吉神社・魚住町中尾	昭38・8
建 造 物	石造五輪塔「貞和二年銘」(1基)	西福寺・魚住町清水	昭53・3
建 造 物	高家寺本堂	高家寺・太寺2丁目	平21・3
絵 画	麻布着色孟蘭盆曼荼羅(1幅)	浜光明寺・鍛冶屋町	昭59・3
絵 画	神馬図絵馬	住吉神社・魚住町中尾	平22・3
彫 刻	木造聖観音立像(1軀)	宝林寺・材木町	昭59・3
彫 刻	木造薬師如来坐像(1軀)	高家寺・太寺2丁目	平 2・6
考 古 資 料	鷗尾1対および破片1個	市立文化博物館	平 7・3
考 古 資 料	藤江別所遺跡出土品	市立文化博物館	平21・3
考 古 資 料	報恩寺跡本堂基壇一括出土瓦(76点)	市立文化博物館	平29・3
無 形 民 俗	大蔵谷の獅子舞	大蔵本町	昭54・3
史 跡	高丘古窯跡群(5・6・7号窯)、(8・9号窯)	大久保町高丘2丁目	昭50・3
史 跡	太寺廃寺塔跡(付 寺地出土瓦)	高家寺・太寺2丁目	昭53・3
天 然 記 念 物	浜西のヒメコマツ(五葉松1本)	魚住町清水	昭56・3
明 石 市 指 定 35			
建 造 物	月照寺山門(1棟)	月照寺・人丸町	昭45・5
建 造 物	織田家長屋門(1棟)及び付属塀	大明石町2丁目	昭45・5
建 造 物	播州明石浦柿本大夫祠堂碑(1基)	柿本神社・人丸町	昭48・2
建 造 物	石造五輪塔「善楽寺平清盛五輪塔」(1基)	善楽寺・大観町	昭52・2
建 造 物	住吉神社楼門(1棟)	住吉神社・魚住町中尾	昭53・3
絵 画	絵馬「加茂競馬の図」(1面)	住吉神社・魚住町中尾	昭47・2
絵 画	絵馬「森狙仙筆猿の図」(1面)	柿本神社・人丸町	昭52・2
彫 刻	木造毘沙門天および両脇侍像(3軀)	宝蔵寺・林2丁目	昭56・3
彫 刻	石造狛犬(1対)	柿本神社・人丸町	昭58・3

60 教育および文化

文化財一覧表（つづき）

種 別	名 称	所 在 地	指 定 日
明 石 市 指 定 （つづき）			
工 芸 品	光明寺の和鐘(1口)	浜光明寺・鍛冶屋町	昭48・2
工 芸 品	明石城太鼓(1個)	明石神社・上ノ丸1丁目	昭49・2
工 芸 品	明石城御殿平面図(1幅)	市立文化博物館	昭49・2
工 芸 品	藤村覃定作地球儀(1個)	市立文化博物館	昭49・2
工 芸 品	鱈口(1口)	本町1丁目	昭51・2
工 芸 品	緋威金小札胴丸具足 獅嚙前立烏帽子形張懸兜付(1具)	市立文化博物館	平 7・3
書 跡	三十六歌仙絵および和歌色紙(36葉)	月照寺・人丸町	昭45・5
書 跡	柿本人麿神位・神号に関する文芸資料及明石藩関連資料	月照寺・人丸町	平22・3
古 文 書	明石藩主地子免許状(12通)	市立文化博物館	昭47・2
歴 史 資 料	大和型船模型(1艘)	住吉神社・魚住町中尾	昭55・3
歴 史 資 料	子午儀(1個)	市立天文科学館	昭58・3
歴 史 資 料	日本標準時子午線関係資料	市立天文科学館	平19・3
考 古 資 料	藤江別所遺跡井戸内出土品	市立文化博物館	平19・3
無 形 民 俗	大蔵谷の囃口流し	大蔵本町	昭50・2
無 形 民 俗	大蔵谷の牛乗り	大蔵本町	昭50・2
無 形 民 俗	明石浦のオシヤタカ舟	材木町	昭50・2
無 形 民 俗	藤江の的射	藤江	昭50・2
無 形 民 俗	清水のオクワハン	魚住町清水	平 6・1
有 形 民 俗	住吉神社の能舞台(1棟)	住吉神社・魚住町中尾	昭51・2
史 跡	旧明石藩主松平家廟所	長寿院・人丸町	昭48・2
史 跡	横河重陳墓(1基)	観音寺・二見町東二見	昭48・2
史 跡	林崎掘割渠記碑(1基)	明南町3丁目	昭49・2
史 跡	光明寺の明治天皇行在所跡	浜光明寺・鍛冶屋町	昭51・2
史 跡	カゲユ池古墳(1号墳)	藤江	昭51・2
史 跡	幣塚古墳	魚住町清水	平25・3
天 然 記 念 物	瑞応寺のそてつ(12株)	瑞応寺・二見町東二見	昭47・2
国 登 録 6			
建 造 物	岩佐邸住宅	野々上3丁目	平19・8
建 造 物	明石市立天文科学館	人丸町	平22・9
建 造 物	明石市立中崎公会堂	相生町1丁目	平23・12
建 造 物	中崎遊園地ラヂオ塔	相生町1丁目	平25・3
建 造 物	旧小久保跨線橋	小久保	平25・3
建 造 物	旧波門崎燈籠堂	港町	平26・4
県 登 録 1			
建 造 物	茨木酒造	魚住町西岡	平20・8

3-14. あかし市民図書館(市立図書館)蔵書数

年度・分類	総数	各年度末(青少年教育課)		
		あかし市民図書館 (市立図書館)	西部図書館	移動図書館
平成28年度	553,123	394,060	126,704	32,359
総記	12,083	9,469	2,533	81
哲学・宗教	16,413	11,879	4,001	533
歴史・地理	39,049	30,658	7,859	532
社会科学	58,559	46,028	11,504	1,027
自然科学	29,721	20,984	7,530	1,207
工学・家事	39,187	26,028	10,045	3,114
産業	15,361	11,621	3,334	406
芸術	35,634	25,367	9,519	748
語学	8,652	6,781	1,748	123
文学	130,819	93,323	27,606	9,890
郷土資料	11,204	11,204	-	-
児童書	149,732	95,513	39,523	14,696
点字本	3,172	3,172	-	-
地図等	3,537	2,033	1,502	2
AV(視聴覚)資料	(1,923点)	(-)	(1,923点)	(-)
雑誌	(318タイトル)	(221タイトル)	(93タイトル)	(4タイトル)
平成27年度	460,301	298,614	128,896	32,791
26	457,247	285,500	127,718	44,029
25	447,730	277,917	127,933	41,880
24	441,864	270,108	130,343	41,413

注) 年度総数には「AV(視聴覚)資料」「雑誌」を含まない。

3-15. あかし市民図書館(市立図書館)貸出冊数

年度・月別	総数	各年度中(青少年教育課)		
		あかし市民図書館 (市立図書館)	西部図書館	移動図書館
平成28年度	1,675,361	793,893	774,416	107,052
28年 4月	145,440	69,452	67,182	8,806
5	119,767	58,745	51,766	9,256
6	140,467	68,088	63,315	9,064
7	161,568	77,384	75,326	8,858
8	150,859	73,326	68,879	8,654
9	145,520	70,671	66,294	8,555
10	152,053	75,990	68,358	7,705
11	76,013	-	65,961	10,052
12	72,758	-	63,091	9,667
29年 1月	92,185	27,643	55,526	9,016
2	201,505	130,686	61,400	9,419
3	217,226	141,908	67,318	8,000
平成27年度	1,723,844	830,957	780,358	112,529
26	1,746,236	830,150	787,137	128,949
25	1,734,042	815,016	794,264	124,762
24	1,780,236	814,480	826,938	138,818

注) 28年4月～10月は市立図書館、29年1月～3月はあかし市民図書館の実績

3-16. あかし市民図書館(市立図書館)利用状況

(単位：人) 各年度末・年度中(青少年教育課)

年 度	総 数	幼 児 ・ 小 学 生	中 学 生 ～ 一 般
登 録 者 数			
平成28年度	64,200	9,916	54,284
27	51,088	8,734	42,354
26	52,458	8,264	44,194
25	53,162	8,178	44,984
24	54,044	8,238	45,806
貸 出 延 人 数			
平成28年度	395,731	56,569	339,162
あかし市民図書館 (市立図書館)	222,977	30,453	192,524
西部図書館	159,612	24,058	135,554
移動図書館	13,142	2,058	11,084

3-17. 映画フィルム貸出状況(視聴覚関係)

(単位：本) 各年度末・年度中(生涯学習課)

年度・分類	総 数	社 会	理 科	環 境	保 健 体 育	安 全 防 災	道 徳 人 権 教 育 特 別 活 動	婦 人 学 級 青 少 年 教 育	現 職 教 育	そ の 他
保 有 本 数										
平成28年度	2,195	351	387	151	119	88	231	698	33	137
貸 出 本 数										
平成28年度	34	1	-	-	-	13	11	9	-	-
学 校	10	-	-	-	-	7	3	-	-	-
一 般	24	1	-	-	-	6	8	9	-	-
平成27年度	28	-	-	-	-	11	6	10	-	1
26	25	2	-	-	-	12	3	8	-	-
25	51	-	2	4	-	15	15	15	-	-
24	57	-	1	-	-	22	11	22	-	1

3-18. 県立図書館蔵書数および利用冊数

(単位：冊) 各年度末・年度中(県立図書館)

分 類	平 成 2 8 年 度			個 人 貸 出		
	蔵書数 (整理済分)	図書館間 貸出冊数	個人貸出	平成27年度	平成26年度	平成25年度
総 数	642,684	13,824	36,362	56,316	55,474	52,200
総 記	45,874	710	3,436	4,730	4,955	4,786
哲 学 ・ 宗 教	28,857	962	2,585	3,781	4,295	4,300
歴 史 ・ 地 理	86,611	2,291	6,095	9,154	8,663	7,969
社 会 科 学	180,329	3,279	6,840	11,460	10,911	9,719
自 然 科 学	45,751	1,690	3,926	6,220	5,817	5,623
技 術	57,708	861	2,969	5,058	5,448	5,124
産 業	47,200	677	1,169	2,133	2,092	2,481
芸 術	57,610	1,542	3,201	5,599	5,074	4,673
言 語	12,254	251	741	1,231	1,426	1,421
文 学	80,490	1,561	5,400	6,950	6,793	6,104

3-19. 市立文化博物館入館者数

年度・月	(単位：人，日)						各年度中(文化振興課)	
	総数	小計	大人	大学・高校生	中・小学生	未就学児童	開館日数	一日平均入館者数
平成28年度	46,819	35,900 10,919	29,439 6,263	565 111	3,952 4,545	1,944 -	331	141
平成28年4月	2,731	2,149 582	1,869 569	69 13	163 -	48 -	28	98
5	7,537	5,865 1,672	5,214 1,357	165 18	382 297	104 -	30	251
6	1,486	1,201 285	1,091 200	26 1	44 84	40 -	26	57
7	3,365	2,908 457	2,329 434	31 3	431 20	117 -	27	125
8	6,453	5,155 1,298	3,642 1,095	68 40	1,135 163	310 -	31	208
9	2,590	2,232 358	1,916 345	53 6	172 7	91 -	27	96
10	1,948	1,653 295	1,479 218	9 3	88 74	77 -	27	72
11	2,308	2,128 180	1,793 177	13 3	205 -	117 -	26	89
12	836	738 98	520 95	52 3	91 -	75 -	24	35
平成29年1月	6,457	5,792 665	5,618 646	21 6	89 13	64 -	28	231
2	6,795	4,153 2,642	2,741 678	34 10	659 1,954	719 -	27	252
3	4,313	1,926 2,387	1,227 449	24 5	493 1,933	182 -	30	144
平成27年度	53,220	41,122 12,098	34,899 6,969	471 251	3,732 4,878	2,020 -	333	160
26	95,638	66,260 29,378	53,909 22,613	1,190 739	8,577 6,026	2,584 -	332	288
25	85,907	66,029 19,878	48,650 14,363	753 369	10,703 5,146	5,923 -	333	258
24	92,184	69,588 22,596	60,489 15,410	999 453	4,170 6,733	3,930 -	330	279

注) 上段は一般、下段は団体入館者数である。「小計」は一般、団体の各々の合計である。

3-20. 市立天文科学館入館者数

(単位：人，日)

各年度中(天文科学館)

年度・月	総数	小計	大人	中高生	小人	開館日数	一日平均入館者数
平成28年度	118,041	88,480 26,872 2,689	65,899 6,277 ...	3,598 1,448 ...	18,983 19,147 ...	270	437
平成28年4月	6,239	5,626 545 68	4,171 224 ...	242 209 ...	1,213 112 ...	25	250
5	10,020	8,056 1,636 328	6,076 615 ...	326 257 ...	1,654 764 ...	25	401
6	15,911	7,612 8,239 60	6,270 1,240 ...	194 109 ...	1,148 6,890 ...	25	636
7	14,027	9,417 4,217 393	6,731 835 ...	325 89 ...	2,361 3,293 ...	26	540
8	16,900	15,522 673 705	10,179 203 ...	768 73 ...	4,575 397 ...	26	650
9	12,882	8,258 4,320 304	6,360 884 ...	208 207 ...	1,690 3,229 ...	25	515
10	8,412	5,786 2,495 131	4,613 411 ...	277 87 ...	896 1,997 ...	25	336
11	8,362	6,515 1,750 97	5,328 876 ...	192 17 ...	995 857 ...	25	334
12	6,729	4,569 1,833 327	3,616 508 ...	215 61 ...	738 1,264 ...	21	320
平成29年1月	4,083	3,976 107 -	2,726 31 -	144 11 -	1,106 65 -	10	408
2	3,266	3,175 61 30	2,580 3 ...	101 58 ...	494 - ...	11	297
3	11,210	9,968 996 246	7,249 447 ...	606 270 ...	2,113 279 ...	26	431
平成27年度	121,401	88,727 29,736 2,938	65,205 8,064 ...	4,465 2,013 ...	19,057 19,659 ...	298	418
26	125,467	92,121 30,209 3,137	67,023 7,539 ...	4,722 2,748 ...	20,376 19,922 ...	297	441
25	116,789	86,123 27,828 2,838	61,882 6,418 ...	4,764 2,071 ...	19,477 19,339 ...	289	430
24	129,829	99,116 29,829 884	72,895 6,823 ...	4,231 1,764 ...	21,990 21,242 ...	284	486

注1) 上段は一般、中段は団体入館者、下段は観望会等の入館者である。「小計」は一般、団体の各々の合計と観望会等の合計である。

2) 「中高生」は入館者区分「高校生」「中学生」の合計、「小人」は「小学生」「小学校就学前の者」の合計である。

3-21. 市立天文科学館(館外)利用者数

年度・月	総数	各年度中(天文科学館)				
		館外での館主催イベント	出前講座	出前天体観望会	移動式プラネタリウム	その他イベント
平成28年度	5,094	836	1,351	1,127	629	1,151
平成28年4月	-	-	-	-	-	-
5	126	-	26	50	-	50
6	318	-	-	318	-	-
7	889	61	305	523	-	-
8	278	131	147	-	-	-
9	253	-	253	-	-	-
10	622	-	160	70	73	319
11	337	-	117	-	220	-
12	1,003	15	30	150	336	472
平成29年1月	1,030	629	162	-	-	239
2	238	-	151	16	-	71
3	-	-	-	-	-	-
平成27年度	3,162	1,065	990	318	789	-
26	5,569	1,273	2,019	440	460	1,377
25	7,361	1,539	1,911	936	1,224	1,751
24	8,095	2,127	3,094	1,000	590	1,284

3-22. 天文科学館ホームページ利用状況

区分	各年度中(天文科学館)	
	利用件数	利用累計
平成28年度	351,639	3,397,886
27	358,976	3,046,247
26	348,442	2,687,271
25	294,841	2,338,829
24	276,837	2,043,988

注) ホームページは平成8年8月8日開設 URLは<http://www.am12.jp/>

3-23. 生涯学習センター分室,

(単位：人)

施設名	総数	4月	5月	6月	7月	8月	9月
平成28年度	1,179,942	97,487	94,857	102,854	118,579	86,479	100,769
生涯学習センター分室	47,616	4,230	3,704	4,254	4,475	3,663	4,008
錦城コミセン	11,451	1,262	1,332	1,502	1,552	978	1,306
朝霧 "	48,378	3,662	3,699	4,433	4,721	2,690	4,141
朝霧北 "	22,996	1,646	1,797	2,452	2,163	1,629	1,974
大蔵 "	32,033	2,363	2,231	2,649	4,146	1,895	3,206
衣川 "	28,535	2,390	2,523	2,646	2,564	1,676	2,277
野々池 "	33,968	2,910	2,971	3,451	3,128	1,872	2,859
望海 "	39,211	2,939	3,184	3,844	4,895	2,576	3,253
大久保 "	30,809	2,319	2,707	3,055	4,482	1,792	2,490
大久保北 "	28,117	2,177	2,496	3,272	2,524	1,988	2,239
高丘 "	70,165	5,884	5,851	6,588	6,230	4,866	5,937
江井島 "	28,745	2,047	2,110	2,214	4,391	1,084	2,243
魚住 "	27,421	2,125	2,274	2,495	3,055	2,324	2,363
魚住東 "	25,602	2,079	2,563	2,708	2,519	1,221	2,389
二見 "	69,042	6,290	4,937	5,919	6,072	3,862	6,467
明石小 "	19,690	1,695	1,651	1,596	1,768	1,409	1,551
松が丘小 "	24,259	1,623	1,735	1,938	4,229	1,224	2,537
朝霧小 "	42,621	2,931	2,767	3,361	3,146	10,837	3,237
人丸小 "	36,294	2,558	2,426	2,476	2,783	1,476	2,680
中崎小 "	12,198	856	799	885	1,465	753	1,536
大観小 "	11,029	1,146	1,025	945	991	525	947
王子小 "	12,686	1,156	1,006	1,053	1,189	762	1,110
林 "	16,763	1,371	351	1,605	1,870	1,239	1,458
鳥羽小 "	22,261	1,708	1,795	1,875	1,862	1,469	2,246
和坂小 "	15,762	1,170	1,059	1,038	2,105	907	1,262
沢池小 "	12,457	1,031	1,190	880	1,350	708	1,197
藤江小 "	30,268	2,405	2,602	2,610	2,476	2,453	2,052
花園小 "	10,758	874	1,039	846	1,094	613	573
貴崎小 "	17,041	1,590	1,521	1,489	1,716	1,230	1,224
大久保小 "	48,584	4,272	5,686	3,803	3,800	2,460	3,630
大久保南小 "	35,164	2,842	2,735	2,711	3,472	5,521	2,723
高丘東小 "	11,096	1,249	966	1,004	1,060	714	929
高丘西小 "	13,751	1,186	1,169	610	1,249	988	1,796
山手小 "	28,960	2,555	2,411	2,621	2,570	1,725	2,863
谷八木小 "	36,668	3,087	2,591	2,560	5,042	1,914	2,725
江井島小 "	32,092	3,721	1,901	2,667	2,943	2,954	2,565
魚住小 "	28,650	2,630	2,482	3,220	2,471	1,531	2,634
清水小 "	18,910	1,707	1,785	1,461	1,929	1,281	1,737
錦が丘小 "	18,407	1,368	1,404	1,499	1,526	1,251	1,630
錦浦小 "	23,678	1,801	1,844	2,193	2,035	2,793	1,761
二見小 "	9,579	737	747	830	814	722	801
二見北小 "	26,949	2,137	2,069	2,231	2,886	1,739	2,657
二見西小 "	19,278	1,758	1,722	1,365	1,821	1,165	1,556
平成27年度	1,162,417	106,821	97,049	103,857	96,118	78,514	94,960
26	1,192,812	97,512	105,638	106,013	104,956	75,639	102,999
25	1,187,826	95,308	100,629	113,823	119,206	82,130	95,928
24	1,166,823	90,480	94,698	103,067	105,821	85,271	103,353

注) 「コミセン」はコミュニティ・センター

高丘コミセンは高丘集会所、二見コミセンは西部文化会館を含む。

コミュニティ・センター利用状況（延人数）

各年度中(文化振興課・市民協働推進室)							対前年度増減	施設名
10月	11月	12月	1月	2月	3月			
99,849	102,909	92,241	97,074	93,503	93,341	17,525	平成28年度	
4,421	3,540	3,762	3,467	4,352	3,740	△4,430	生涯学習センター分室	
420	399	358	434	639	1,269	△5,238	錦城コミセン	
4,460	4,352	3,846	4,061	3,976	4,337	3,983	朝霧 "	
1,981	1,911	1,505	1,702	2,110	2,126	△656	朝霧北 "	
2,552	3,054	2,656	2,210	2,466	2,605	△1,065	大蔵 "	
2,448	3,188	2,440	1,991	2,246	2,146	△1,989	衣川 "	
2,947	2,767	2,709	2,509	2,753	3,092	△313	野々池 "	
3,103	3,472	2,776	2,987	3,029	3,153	2,235	望海 "	
2,420	2,396	2,099	2,171	2,315	2,563	1,850	大久保 "	
2,215	2,425	1,882	2,121	2,283	2,495	△1,072	大久保北 "	
6,536	5,901	5,185	5,421	5,930	5,836	1,807	高丘 "	
3,301	3,175	1,967	1,607	2,338	2,268	10,614	江井島 "	
2,337	2,349	2,143	1,773	2,071	2,112	△904	魚住 "	
2,318	1,869	1,924	1,984	1,892	2,136	△2,728	魚住東 "	
6,294	10,147	5,490	3,912	4,679	4,973	△1,512	二見 "	
1,601	1,687	1,726	1,649	1,674	1,683	△2,749	明石小 "	
2,095	1,697	2,394	1,594	1,399	1,794	△9,489	松が丘小 "	
3,077	2,930	2,403	2,764	2,435	2,733	11,693	朝霧小 "	
2,448	3,401	4,249	3,012	6,152	2,633	8,982	人丸小 "	
1,220	1,046	941	1,021	847	829	1,847	中崎小 "	
935	1,157	946	784	758	870	△526	大観小 "	
1,107	1,065	965	1,053	1,073	1,147	△739	王子小 "	
1,647	1,400	1,442	1,656	1,457	1,267	△6,202	林 "	
1,805	1,652	2,047	3,044	1,278	1,480	△1,322	鳥羽小 "	
1,164	1,587	957	2,326	918	1,269	570	和坂小 "	
978	952	1,098	958	966	1,149	△2,862	沢池小 "	
2,519	3,094	3,111	2,101	2,366	2,479	773	藤江小 "	
1,245	866	1,052	903	790	863	△1,626	花園小 "	
1,556	1,253	1,314	1,513	1,355	1,280	△478	貴崎小 "	
2,945	3,499	2,560	10,227	2,693	3,009	△2,146	大久保小 "	
2,677	2,876	2,359	2,336	2,501	2,411	△1,509	大久保南小 "	
1,030	846	700	925	860	813	△3,938	高丘東小 "	
1,299	1,123	1,112	1,109	1,010	1,100	2,549	高丘西小 "	
2,546	2,002	2,136	2,332	2,469	2,730	△156	山手小 "	
3,124	2,967	3,395	3,149	3,356	2,758	△558	谷八木小 "	
2,751	3,606	2,672	2,162	2,371	1,779	23,330	江井島小 "	
2,711	1,940	2,415	2,111	2,064	2,441	△1,155	魚住小 "	
1,571	1,424	1,364	1,417	1,603	1,631	1,194	清水小 "	
1,713	1,547	1,595	1,568	1,720	1,586	1,953	錦が丘小 "	
1,707	2,085	1,755	1,998	1,944	1,762	△1,033	錦浦小 "	
814	774	866	747	656	1,071	534	二見小 "	
2,176	1,931	2,274	2,217	2,174	2,458	△1,104	二見北小 "	
1,635	1,557	1,651	2,048	1,535	1,465	1,110	二見西小 "	
115,855	96,160	94,901	105,445	87,322	85,415	△30,395	平成27年度	
113,010	105,149	98,335	100,732	94,296	88,533	4,986	26	
107,567	106,211	93,604	91,944	90,616	90,860	21,003	25	
105,025	99,408	98,671	92,427	94,029	94,573	19,458	24	

3-24. あかねが丘学園在籍者数

(単位：人)

各年4月1日(生涯学習課)

年度・年齢	在籍者総数			1年生		2年生		3年生	
	総数	男	女	男	女	男	女	男	女
平成29年度	276	134	142	51	64	43	44	40	34
60～69歳	103	38	65	18	35	15	20	5	10
70～79	157	84	73	31	28	24	24	29	21
80～89	16	12	4	2	1	4	-	6	3
90～99	-	-	-	-	-	-	-	-	-
平成28年度	292	158	134	51	51	65	42	42	41
27	338	191	147	80	48	58	52	53	47
26	351	204	147	73	65	78	59	53	23
25	368	221	147	88	63	76	41	57	43

3-25. 明石シニアカレッジ, コミュニティ・センター高齢者大学在籍者数

(単位：人)

各年度4月1日(生涯学習課)

年度	コミュニティ・センター名	朝	大	錦	衣	望	野	大	高	江	魚	魚	二	大
		霧	蔵	城	川	海	々池	久保	丘	井島	住	住東	見	久保北
平成29年度	108	110	117	46	84	105	79	68	78	79	95	74	79	87
28	115	110	108	41	98	98	84	66	74	76	96	80	84	87
27	129	79	91	47	86	93	89	66	72	59	97	85	86	79
26	130	86	89	58	90	95	86	65	68	57	95	84	83	76
25	139	59	96	59	94	85	80	67	80	49	91	88	81	66

3-26. 少年自然の家利用状況

年度・利用団体別	各年度中(青少年教育課)					
	総 数		宿 泊 利 用		一 日 利 用	
	団 体 数	利 用 人 員	団 体 数	利 用 人 員	団 体 数	利 用 人 員
平成28年度	1,221	52,558	297	13,656	924	38,902
学 校	84	5,668	68	4,294	16	1,374
少年団体ほか	1,137	39,369	229	8,599	908	30,770
主 催 事 業	-	7,521	-	763	-	6,758
平成27年度	1,216	53,435	276	13,023	940	40,412
26	1,151	49,425	257	12,920	894	36,505
25	1,087	52,651	235	14,231	852	38,420
24	1,148	47,436	215	12,324	933	35,112

3-27. 市民会館年度別利用状況

年 度	各年度中(文化振興課)				
	総 数	大 ホ ー ル	中 ホ ー ル	会 議 室	和 室
件 数					
平成28年度	2,044	187	178	1,460	219
27	2,076	201	170	1,507	198
26	1,999	182	185	1,454	178
25	2,040	205	179	1,479	177
24	1,999	187	170	1,463	179
人 員					
平成28年度	216,306	139,023	44,790	30,889	1,604
27	227,608	152,614	40,698	33,202	1,094
26	218,778	140,013	47,776	30,017	972
25	209,187	143,382	39,993	24,726	1,086
24	188,493	129,840	36,452	21,062	1,139

注)収容人員は大ホール1,280人、中ホール450人、会議室50人(1室)、30人(3室)、和室20人

3-28. 市民会館目的別利用状況

使 用 目 的	平成28年度中(文化振興課)			
	大 ホ ー ル	中 ホ ー ル	使 用 目 的	会 議 室 ・ 和 室
総 数	187	178	総 数	1,679
音 楽 ・ 舞 踊	104	47	会 議 室	465
映 画 ・ 演 芸 ・ 演 劇	16	15	控 制 室	511
学 校 行 事	15	3	講 演 会 ・ 講 習 会	142
式 典 ・ 大 会	16	36	文 化 教 室	106
講 演 会 ・ 講 習 会	8	18	展 示 ・ 販 売	135
慰 安 会	-	-	パ ー テ ィ ー	7
そ の 他	28	59	そ の 他	313

3-29. 西部市民会館利用状況

(単位：件,人)				各年度中(文化振興課)			
年 度	総 数	ホ ー ル	練 習 室	目的別利用件数 (平成28年度中)			
				ホ ー ル		練 習 室	
件 数				総 数	139	総 数	443
平成28年度	582	139	443	音 楽	96	音 楽	104
27	527	122	405	舞 踊	9	舞 踊	46
26	541	126	415	演 劇	2	演 劇	-
25	628	134	494	演 芸	2	リ ハ ー サ ル	-
24	697	125	572	映 画	-	控 室	38
人 員				学 校 行 事 会	14	体 育 ・ 文 化 教 室	97
平成28年度	66,455	40,930	25,525	慰 安 会	1	会 議	-
27	60,660	38,570	22,090	講 演 会 ・ 講 習 会	9	展 示 ・ 販 売	76
26	59,487	39,110	20,377	式 典 ・ 大 会	3	そ の 他	82
25	58,969	36,272	22,697	そ の 他	3		
24	63,697	35,265	28,432				

注) 収容人員はホール494人、練習室100人

3-30. 市民ホールおよび中崎公会堂利用状況

(単位：件,人)				各年度中(文化振興課)	
年 度	市 民 ホ ー ル		中 崎 公 会 堂		
	件 数	人 員	件 数	人 員	
平成28年度	472	34,024	660	19,583	
27	481	34,983	1,148	25,506	
26	474	30,394	1,005	21,960	
25	418	25,445	1,056	21,592	
24	432	22,765	916	22,454	

3-31. 産業交流センター利用状況

(単位：件,人)				各年度中(産業政策課)		
年 度	総 数	展 示 場	多 目 的 ホ ー ル	プ レ イ ム	研 修 室	会 議 室
平成28年度	4,281	358	321	626	2,125	851
27	4,278	345	360	616	2,050	907
26	4,172	362	285	616	2,058	851
25	4,311	338	317	614	2,121	921
24	4,221	303	310	618	2,065	925
人 員						
平成28年度	241,585	82,792	36,963	17,081	84,367	20,382
27	225,444	79,880	41,405	18,160	67,839	18,160
26	212,090	83,274	38,765	20,412	55,870	13,769
25	208,519	76,840	40,880	18,982	55,128	16,689
24	193,397	65,739	36,322	17,488	55,094	18,754

注1) 利用件数は、1日を午前・午後・夜間に3区分(プレイルームのみ午前・午後に2区分)し、1区分を1件として数えた。

2) 収容人員は多目的ホール:216席、O A ルーム:19席、研修室1A:60席、1B:48席、1C:39席、研修室2:42席、会議室1:28席、会議室2:32席、会議室3:20席である。

3-32. 市立有料公園施設利用状況

(単位：件,人)

各年度中(緑化公園課)

年 度	総 数	石ヶ谷公園 中央体育会館				魚住北公園		
		総 数	第 1 競 技 場	第 2 競 技 場	会 議 室	総 数	テニス コ ー ト	多目的 広 場
利用件数								
平成28年度	7,697	2,969	1,572	1,160	237	1,853	1,482	371
27	7,771	3,041	1,564	1,210	267	1,905	1,517	388
26	7,571	3,224	1,630	1,239	355	1,711	1,300	411
25	7,260	3,161	1,634	1,218	309	1,527	1,044	483
24	7,703	3,188	1,670	1,237	281	1,901	1,467	434
利用者数								
平成28年度	260,242	100,949	69,473	24,910	6,566	20,041	10,481	9,560
27	268,421	107,508	72,106	28,739	6,663	21,445	10,432	11,013
26	258,680	104,307	67,022	28,425	8,860	21,086	9,099	11,987
25	247,602	105,356	67,894	30,253	7,209	20,582	7,639	12,943
24	234,501	99,644	63,597	29,932	6,115	22,051	9,156	12,895
年 度	明 石 海 浜 公 園							
	総 数	プ ー ル	テニス コ ー ト	運 動 場		臨 時 球 技 場	屋 内 競 技 場	
利用件数								
平成28年度	2,875	…	1,123	505	(208)	244	1,003	
27	2,825	…	1,211	432	(135)	249	933	
26	2,636	…	1,088	422	(193)	237	889	
25	2,572	…	935	472	(157)	292	873	
24	2,614	…	926	505	(216)	364	819	
利用者数								
平成28年度	139,252	51,606	16,774	38,196	(4,126)	15,878	16,798	
27	139,468	53,291	14,966	37,737	(4,102)	19,172	14,302	
26	133,287	51,625	13,834	36,762	(5,267)	17,723	13,343	
25	121,664	32,563	12,713	41,060	(4,684)	20,548	14,780	
24	112,806	25,953	12,017	40,246	(6,284)	21,303	13,287	

注) 明石海浜公園の運動場の()内は、夜間照明設備利用分で内数

3-33. 県立明石公園スポーツ施設利用状況

(単位：件、人)		各年度中(県園芸・公園協会)					
年 度	総 数	第 一 野 球 場	第 二 野 球 場	陸 上 競 技 場	テニスコート (12面)	球 技 場	ローン ボールス
利用件数							
平成28年度	35,886	1,347	1,560	1,073	19,925	1,626	10,355
27	35,678	1,520	1,513	1,076	18,934	1,605	11,030
26	35,229	1,438	1,527	1,010	18,908	1,396	10,950
25	33,647	1,468	1,457	642	18,397	1,331	10,352
24	34,150	1,490	1,526	815	19,471	1,529	9,319
利用人員							
平成28年度	161,886	14,285	21,126	50,541	64,381	2,653	8,900
27	161,541	17,016	19,737	50,018	62,314	1,517	10,939
26	156,662	14,833	20,359	49,673	59,100	1,435	11,262
25	145,204	15,084	18,324	40,154	59,639	1,388	10,615
24	164,584	15,520	18,872	57,725	58,812	2,648	11,007

注1) 第一野球場は硬式用、第二野球場は軟式用、陸上競技場は日本陸上競技連盟二種公認である。

収容人員は、第一野球場16,500人、陸上競技場は30,000人

2) 利用件数は、1時間1面を1件として算出

3-34. テレビ受像契約数

(単位：件)		各年4月1日(NHK神戸放送局)		
年 次	総 数	地 上 契 約	衛 星 契 約	
平成28年	90,729	52,885	37,844	
27	89,584	52,724	36,860	
26	87,953	53,580	34,373	
25	87,324	53,638	33,686	
24	85,892	53,401	32,491	

3-35. 明石ケーブルテレビ加入状況

(単位：世帯)		各年度末(株明石ケーブルテレビ)		
年 度	総 数	多チャンネル 加入世帯数	再送信接続 世帯数	
平成28年度	51,374	15,849	35,525	
27	50,951	15,812	35,139	
26	51,158	15,963	35,195	
25	50,938	16,522	34,416	
24	50,624	16,738	33,886	

注) 多チャンネル加入世帯：明石ケーブルテレビと加入契約をしている世帯

再送信接続世帯：明石ケーブルテレビで電波障害対策をしている世帯

3-36. 宗旨別宗教法人数

(単位：法人)		各年度末(県企画県民部文書課)				
宗 旨 名	平成28年度	平成27年度	平成26年度	平成25年度	平成24年度	
総 数	203	203	203	204	203	
神 道 系	73	73	73	73	73	
神 社 本 庁	67	67	67	67	67	
金 光 教	4	4	4	4	4	
黒 住 教	1	1	1	1	1	
御 嶽 教	-	-	-	-	-	
木 曾 御 嶽 本 教	-	-	-	-	-	
神 道 大 教	-	-	-	-	-	
稲 荷 教	-	-	-	-	-	
そ の 他	1	1	1	1	1	
仏 教 系	82	82	82	81	81	
真 言 宗 系	16	16	16	16	16	
真 浄 土 宗 系	29	29	29	29	29	
禅 宗 系	18	18	18	18	18	
日 蓮 宗 系	9	9	9	8	8	
天 台 宗 系	8	8	8	8	8	
そ の 他	2	2	2	2	2	
キ リ ス ト 教 系	11	11	11	11	10	
日 本 基 督 教 団	1	1	1	1	1	
日 本 イ エ ス キ リ ス ト 教 団	2	2	2	2	1	
日 本 聖 公 会	1	1	1	1	1	
そ の 他	7	7	7	7	7	
諸 教	37	37	37	39	39	
天 理 教	35	35	35	37	37	
そ の 他	2	2	2	2	2	

注)真宗系・浄土宗系欄の合計数値は広義の浄土宗系(真宗系・狭義の浄土宗系・時宗等)の宗教法人数

3-37. 観光客入込数

(単位：千人)	各年度中(シティセールス課)				
項 目	平成28年度	平成27年度	平成26年度	平成25年度	平成24年度
総 入 込 数	5,014	5,058	4,899	4,719	4,734
日 帰 り 客	4,703	4,749	4,604	4,443	4,474
宿 泊 客	311	309	295	276	260
(再 掲)					
市 民 夏 ま つ り	-	-	-	-	-
大 蔵 海 岸 海 水 浴 場	213	201	183	195	191
松 江 海 水 浴 場	29	27	25	55	67
江 井 島 海 水 浴 場	-	-	-	-	-

資料：兵庫県観光客動態調査報告

