

1

2

3

4

5

6

7

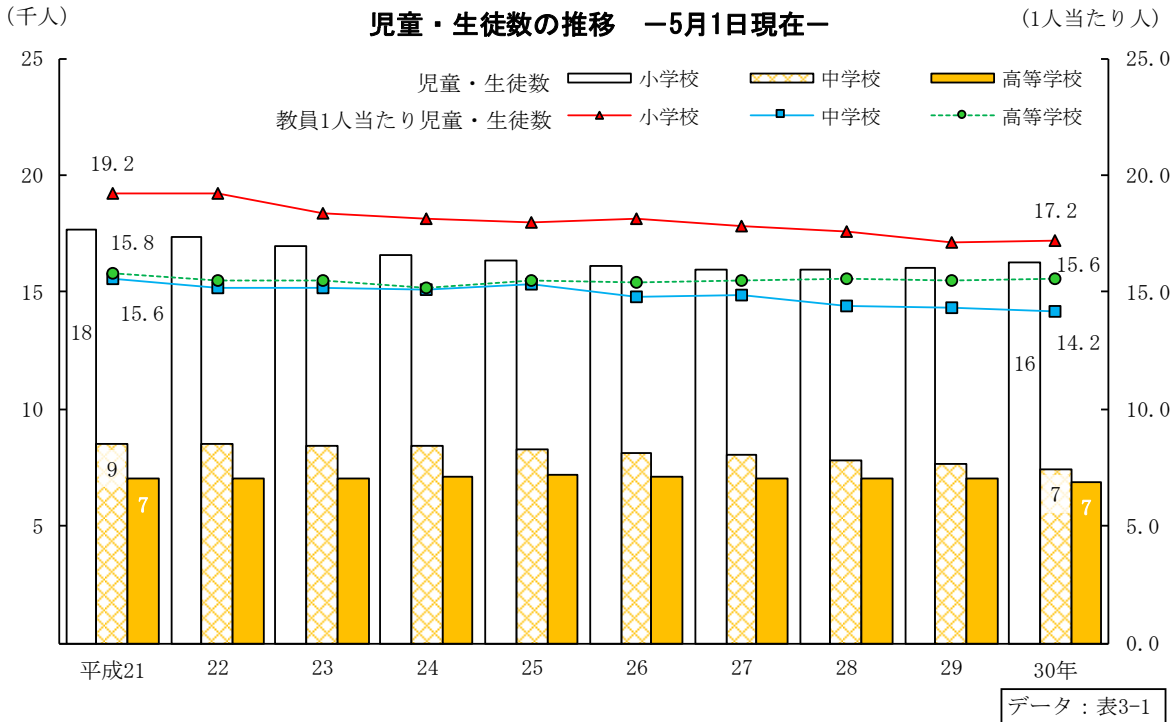
8

9

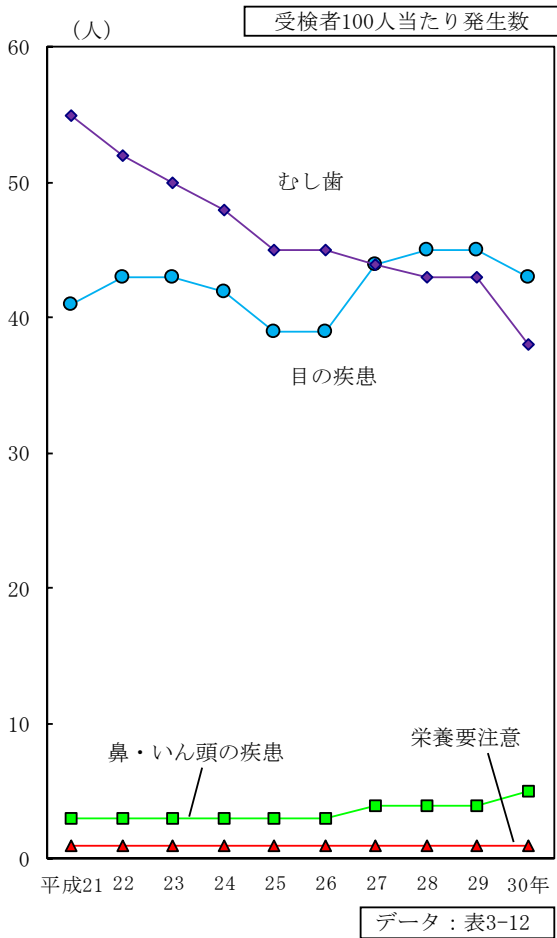
10

11

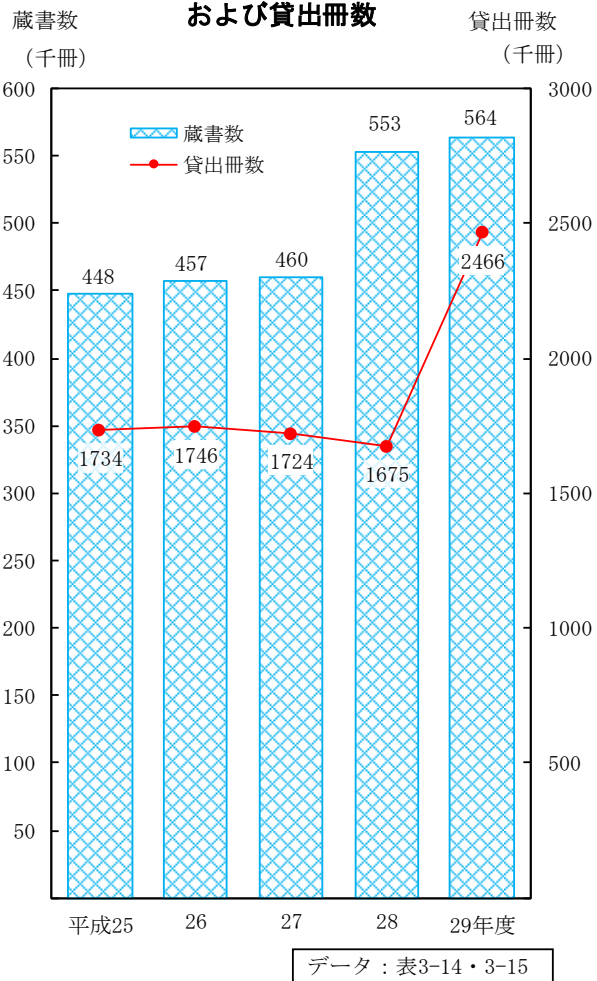
教 育 お よ び 文 化



### 幼児・児童・生徒の疾病、異常 (市立のみ)



### 市立図書館の蔵書数 および貸出冊数



## ＜ 児 童 ・ 生 徒 ＞

### 3-1. 学校数・教員数・在学者数

種 類	平成 30 年			平成 29 年			平成 28 年		
	学校数	教員数	在学者数	学校数	教員数	在学者数	学校数	教員数	在学者数
総 数	95	2,440	35,913	94	2,413	35,748	92	2,359	35,876
幼 稚 園	30	220	2,618	30	208	2,755	30	214	2,790
国立	1	7	118	1	7	117	1	7	129
市立	27	192	2,336	27	183	2,478	27	190	2,524
私立	2	21	164	2	18	160	2	17	137
認定こども園	5	109	577	4	84	413	2	37	285
市立	1	29	181	1	30	175	1	21	180
私立	4	80	396	3	54	238	1	16	105
小 学 校	29	946	16,294	29	939	16,046	29	909	15,955
国立	1	20	408	1	20	424	1	21	436
市立	28	926	15,886	28	919	15,622	28	888	15,519
中 学 校	13	526	7,454	13	532	7,617	13	543	7,841
市立	13	526	7,454	13	532	7,617	13	543	7,841
高 等 学 校	8	443	6,897	8	451	6,998	8	453	7,052
県立	7	…	…	7	…	…	7	…	…
市立	1	…	…	1	…	…	1	…	…
特別支援学校	2	68	73	2	71	72	2	70	72
国立	1	…	…	1	33	50	1	32	50
市立	1	…	…	1	38	22	1	38	22
国 立 高 専	1	71	904	1	71	925	1	72	931
専 修 学 校	4	31	392	4	30	377	4	36	362
各 種 学 校	3	26	704	3	27	545	3	25	588

資料：「学校基本調査」

注) 教員数は本務者のみ

3-2. 幼稚園

(単位：園, 学級, 人)

年次	園数	学級数	教員数 (本務者のみ)			園児								
			計	男	女	総数			3歳児					
						計	男	女	計	男	女			
<b>総数</b>														
平成30年	30	115	220	11	209	2,618	1,339	1,279	178	95	83			
29	30	117	208	11	197	2,755	1,398	1,357	105	51	54			
28	30	119	214	10	204	2,790	1,374	1,416	110	59	51			
27	31	125	212	10	202	2,879	1,423	1,456	120	70	50			
26	31	125	205	10	195	2,902	1,445	1,457	91	48	43			
<b>国立</b>														
平成30年	1	6	7	1	6	118	58	60	40	20	20			
29	1	6	7	2	5	117	58	59	40	20	20			
28	1	6	7	2	5	129	63	66	40	20	20			
27	1	6	8	2	6	139	69	70	40	20	20			
26	1	5	6	2	4	123	62	61	25	12	13			
<b>市立</b>														
平成30年	27	103	192	9	183	2,336	1,187	1,149	88	45	43			
29	27	105	183	8	175	2,478	1,246	1,232	13	7	6			
28	27	106	190	7	183	2,524	1,233	1,291	20	8	12			
27	28	113	188	7	181	2,618	1,290	1,328	37	23	14			
26	28	114	184	7	177	2,654	1,312	1,342	32	17	15			
<b>私立</b>														
平成30年	2	6	21	1	20	164	94	70	50	30	20			
29	2	6	18	1	17	160	94	66	52	24	28			
28	2	7	17	1	16	137	78	59	50	31	19			
27	2	6	16	1	15	122	64	58	43	27	16			
26	2	6	15	1	14	125	71	54	34	19	15			

資料：「学校基本調査」

3-3. 幼保連携型認定

(単位：園, 学級, 人)

年次	園数	学級数	教育・保育職員数 (本務者のみ)			園児									
			計	男	女	総数			0歳児			1歳児			
						計	男	女	計	男	女	計	男	女	
<b>総数</b>															
平成30年	5	18	109	4	105	577	292	285	27	14	13	59	32	27	
29	4	15	84	2	82	413	204	209	13	9	4	38	19	19	
28	2	9	37	1	36	285	137	148	7	4	3	22	11	11	
27	1	4	17	1	16	96	46	50	4	3	1	10	7	3	
<b>市立</b>															
平成30年	1	6	29	1	28	181	86	95	4	1	3	12	9	3	
29	1	6	30	-	30	175	85	90	5	5	-	11	4	7	
28	1	6	21	-	21	180	81	99	4	2	2	12	5	7	
27	-	-	-	-	-	-	-	-	-	-	-	-	-	-	
<b>私立</b>															
平成30年	4	12	80	3	77	396	206	190	23	13	10	47	23	24	
29	3	9	54	2	52	238	119	119	8	4	4	27	15	12	
28	1	3	16	1	15	105	56	49	3	2	1	10	6	4	
27	1	4	17	1	16	96	46	50	4	3	1	10	7	3	

資料：「学校基本調査」

の 状 況

各年5月1日 (情報管理課)

数						教員1人 あたり 園児数	修了者数 (各年3月)	年次
4 歳 児			5 歳 児					
計	男	女	計	男	女			
1,112	552	560	1,328	692	636	11.9	1,371	30
1,292	675	617	1,358	672	686	13.2	1,373	29
1,325	652	673	1,355	663	692	13.0	1,435	28
1,332	657	675	1,427	696	731	13.6	1,441	27
1,382	674	708	1,429	723	706	14.2	1,474	26
<b>39</b>	<b>19</b>	<b>20</b>	<b>39</b>	<b>19</b>	<b>20</b>	<b>16.9</b>	<b>36</b>	<b>30</b>
40	20	20	37	18	19	16.7	49	29
40	20	20	49	23	26	18.4	49	28
50	23	27	49	26	23	17.4	49	27
49	26	23	49	24	25	20.5	49	26
<b>1,016</b>	<b>505</b>	<b>511</b>	<b>1,232</b>	<b>637</b>	<b>595</b>	<b>12.2</b>	<b>1,288</b>	<b>30</b>
1,192	616	576	1,273	623	650	13.5	1,284	29
1,238	602	636	1,266	623	643	13.3	1,344	28
1,244	617	627	1,337	650	687	13.9	1,341	27
1,292	627	665	1,330	668	662	14.4	1,377	26
<b>57</b>	<b>28</b>	<b>29</b>	<b>57</b>	<b>36</b>	<b>21</b>	<b>7.8</b>	<b>47</b>	<b>30</b>
60	39	21	48	31	17	8.9	40	29
47	30	17	40	17	23	8.1	42	28
38	17	21	41	20	21	7.6	51	27
41	21	20	50	31	19	8.3	48	26

こ ども 園 の 状 況

各年5月1日 (情報管理課)

数												教員1人 あたり 園児数	修了者数 (各年3月)	年次
2 歳 児			3 歳 児			4 歳 児			5 歳 児					
計	男	女	計	男	女	計	男	女	計	男	女			
75	42	33	140	68	72	153	73	80	123	63	60	5.3	102	30
38	21	17	110	49	61	111	55	56	103	51	52	4.9	77	29
29	17	12	68	32	36	80	38	42	79	35	44	7.7	10	28
17	5	12	31	13	18	24	13	11	10	5	5	5.6	-	27
<b>17</b>	<b>8</b>	<b>9</b>	<b>40</b>	<b>20</b>	<b>20</b>	<b>58</b>	<b>26</b>	<b>32</b>	<b>50</b>	<b>22</b>	<b>28</b>	<b>6.2</b>	<b>52</b>	<b>30</b>
17	9	8	40	16	24	48	22	26	54	29	25	5.8	53	29
18	9	9	40	17	23	52	27	25	54	21	33	8.6	-	28
-	-	-	-	-	-	-	-	-	-	-	-	-	-	27
<b>58</b>	<b>34</b>	<b>24</b>	<b>100</b>	<b>48</b>	<b>52</b>	<b>95</b>	<b>47</b>	<b>48</b>	<b>73</b>	<b>41</b>	<b>32</b>	<b>5.0</b>	<b>50</b>	<b>30</b>
21	12	9	70	33	37	63	33	30	49	22	27	4.4	24	29
11	8	3	28	15	13	28	11	17	25	14	11	6.6	10	28
17	5	12	31	13	18	24	13	11	10	5	5	5.6	-	27

## 3-4. 小 学 校

(単位：校、学級、人)

年次	学 校 数	学 級 数	教 員 数 (本務者のみ)			児 童								
						総 数			1 学 年			2 学 年		
			計	男	女	計	男	女	計	男	女	計	男	女
<b>総 数</b>														
平成30年	29	620	946	362	584	16,294	8,303	7,991	2,806	1,404	1,402	2,681	1,351	1,330
29	29	604	939	353	586	16,046	8,197	7,849	2,667	1,349	1,318	2,690	1,361	1,329
28	29	592	909	340	569	15,955	8,136	7,819	2,685	1,358	1,327	2,661	1,358	1,303
27	29	579	898	331	567	15,966	8,144	7,822	2,652	1,356	1,296	2,684	1,352	1,332
26	29	582	891	330	561	16,139	8,223	7,916	2,669	1,343	1,326	2,670	1,407	1,263
<b>国 立</b>														
平成30年	1	12	20	11	9	408	203	205	68	34	34	67	34	33
29	1	12	20	11	9	424	209	215	68	34	34	68	34	34
28	1	12	21	11	10	436	213	223	69	35	34	70	35	35
27	1	12	21	11	10	444	217	227	70	35	35	68	34	34
26	1	12	20	12	8	448	222	226	69	35	34	69	33	36
<b>市 立</b>														
平成30年	28	608	926	351	575	15,886	8,100	7,786	2,738	1,370	1,368	2,614	1,317	1,297
29	28	592	919	342	577	15,622	7,988	7,634	2,599	1,315	1,284	2,622	1,327	1,295
28	28	580	888	329	559	15,519	7,923	7,596	2,616	1,323	1,293	2,591	1,323	1,268
27	28	567	877	320	557	15,522	7,927	7,595	2,582	1,321	1,261	2,616	1,318	1,298
26	28	570	871	318	553	15,691	8,001	7,690	2,600	1,308	1,292	2,601	1,374	1,227

資料：「学校基本調査」

## 3-5. 中 学 校

(単位：校、学級、人)

年次	学 校 数	学 級 数	教 員 数 (本務者のみ)			生 徒					
						総 数			1 学 年		
			計	男	女	計	男	女	計	男	女
平成30年	13	236	526	316	210	7,454	3,798	3,656	2,443	1,240	1,203
29	13	243	532	320	212	7,617	3,885	3,732	2,425	1,215	1,210
28	13	247	543	339	204	7,841	4,043	3,798	2,517	1,295	1,222
27	13	250	538	342	196	8,003	4,129	3,874	2,614	1,337	1,277
26	13	251	551	350	201	8,132	4,230	3,902	2,676	1,389	1,287

資料：「学校基本調査」

注)明石市内は市立中学校のみ

の 状 況

												各年5月1日 (情報管理課)			年次
数												特別支援学級 (再掲)		教員1人 あたり 児童数	
3 学 年			4 学 年			5 学 年			6 学 年			学級数	児童数		
計	男	女	計	男	女	計	男	女	計	男	女				
2,713	1,378	1,335	2,690	1,377	1,313	2,709	1,372	1,337	2,695	1,421	1,274	80	336	17.2	30
2,667	1,359	1,308	2,691	1,357	1,334	2,683	1,411	1,272	2,648	1,360	1,288	75	314	17.1	29
2,683	1,349	1,334	2,668	1,403	1,265	2,629	1,351	1,278	2,629	1,317	1,312	67	288	17.6	28
2,658	1,397	1,261	2,615	1,334	1,281	2,632	1,308	1,324	2,725	1,397	1,328	65	281	17.8	27
2,595	1,326	1,269	2,634	1,312	1,322	2,730	1,399	1,331	2,841	1,436	1,405	63	252	18.1	26
														国	
67	34	33	70	35	35	66	32	34	70	34	36	-	-	20.4	30
70	35	35	66	32	34	70	34	36	82	40	42	-	-	21.2	29
67	33	34	68	33	35	82	40	42	80	37	43	-	-	20.8	28
68	33	35	79	38	41	79	36	43	80	41	39	-	-	21.1	27
77	39	38	76	36	40	76	40	36	81	39	42	-	-	22.4	26
														市	
2,646	1,344	1,302	2,620	1,342	1,278	2,643	1,340	1,303	2,625	1,387	1,238	80	336	17.2	30
2,597	1,324	1,273	2,625	1,325	1,300	2,613	1,377	1,236	2,566	1,320	1,246	75	314	17.0	29
2,616	1,316	1,300	2,600	1,370	1,230	2,547	1,311	1,236	2,549	1,280	1,269	67	288	17.5	28
2,590	1,364	1,226	2,536	1,296	1,240	2,553	1,272	1,281	2,645	1,356	1,289	65	281	17.7	27
2,518	1,287	1,231	2,558	1,276	1,282	2,654	1,359	1,295	2,760	1,397	1,363	63	252	18.0	26

の 状 況

						各年5月1日 (情報管理課)			年次
数						特別支援学級 (再掲)		教員1人 あたり 生徒数	
2 学 年			3 学 年			学級数	生徒数		
計	男	女	計	男	女				
2,447	1,237	1,210	2,564	1,321	1,243	33	158	14.2	30
2,538	1,308	1,230	2,654	1,362	1,292	36	159	14.3	29
2,621	1,342	1,279	2,703	1,406	1,297	36	169	14.4	28
2,685	1,393	1,292	2,704	1,399	1,305	34	164	14.9	27
2,678	1,385	1,293	2,778	1,456	1,322	32	175	14.8	26

## 3-6. 高等学

(単位：校, 学級, 人)

年次	学校数		教員数 (本務者のみ)			生					
	学校数	学級数	計	男	女	総数			1学年		
						計	男	女	計	男	女
平成30年	8	177	443	282	161	6,897	3,177	3,720	2,308	1,049	1,259
全日制	7	...	422	...	...	6,700	3,055	3,645	2,243	1,011	1,232
定時制	1	...	21	...	...	197	122	75	65	38	27
平成29年	8	179	451	288	163	6,998	3,265	3,733	2,351	1,092	1,259
28	8	180	453	289	164	7,052	3,276	3,776	2,351	1,086	1,265
27	8	181	457	293	164	7,071	3,253	3,818	2,407	1,131	1,276
26	8	182	460	289	171	7,101	3,209	3,892	2,402	1,115	1,287

資料：「学校基本調査」

## 3-7. 特別支援

(単位：校, 学級, 人)

年次	学校数			学級数	教員数 (本務者)			在		
	総数	国立	市立		計	男	女	総数		
								計	男	女
平成30年	2	1	1	18	68	27	41	73	42	31
29	2	1	1	19	71	31	40	72	43	29
28	2	1	1	19	70	30	40	72	46	26
27	2	1	1	18	69	27	42	77	49	28
26	2	1	1	19	67	30	37	77	49	28

資料：「学校基本調査」



校 の 状 況

各年5月1日（情報管理課）

徒 数									教員1人 あたり 生徒数	年 次
2 学 年			3 学 年			4 学 年				
計	男	女	計	男	女	計	男	女		
2,304	1,067	1,237	2,260	1,041	1,219	25	20	5	15.6	30
2,246	1,029	1,217	2,211	1,015	1,196	-	-	-	15.9	全
58	38	20	49	26	23	25	20	5	9.4	定
2,301	1,063	1,238	2,321	1,090	1,231	25	20	5	15.5	29
2,359	1,107	1,252	2,322	1,071	1,251	20	12	8	15.6	28
2,348	1,083	1,265	2,298	1,027	1,271	18	12	6	15.5	27
2,339	1,051	1,288	2,337	1,032	1,305	23	11	12	15.4	26

学 校 の 状 況

各年5月1日（情報管理課）

学 者 数									年 次
小学部			中学部			高等部			
計	男	女	計	男	女	計	男	女	
23	13	10	20	12	8	30	17	13	30
19	13	6	20	12	8	33	18	15	29
18	14	4	23	11	12	31	21	10	28
19	15	4	22	11	11	36	23	13	27
17	12	5	25	17	8	35	20	15	26

## 3-8. 中学校卒業後の状況

(単位：人，%) 各年3月(情報管理課)

年次	卒業生総数			高校等進学者 (就職進学者を含む)			専修学校等 進学者			公共職業能力開 発施設等入学者			就職者 (就職のみ)			その他		
	計	男	女	計	男	女	計	男	女	計	男	女	計	男	女	計	男	女
<b>実数</b>																		
平成30年	2,624	1,341	1,283	2,581	1,319	1,262	11	4	7	3	3	-	10	8	2	19	7	12
29	2,662	1,380	1,282	2,610	1,348	1,262	12	9	3	1	1	-	16	11	5	23	11	12
28	2,668	1,403	1,265	2,604	1,363	1,241	27	16	11	2	2	-	8	8	-	27	14	13
27	2,736	1,428	1,308	2,690	1,399	1,291	15	6	9	-	-	-	7	5	2	24	18	6
26	2,794	1,443	1,351	2,725	1,405	1,320	28	13	15	2	2	-	10	7	3	29	16	13
<b>割合</b>																		
平成30年	100.0	100.0	100.0	98.4	98.4	98.4	0.4	0.3	0.5	0.1	0.2	-	0.4	0.6	0.2	0.7	0.5	0.9
29	100.0	100.0	100.0	98.0	97.7	98.4	0.5	0.7	0.2	0.0	0.1	-	0.6	0.8	0.4	0.9	0.8	0.9
28	100.0	100.0	100.0	97.6	97.1	98.1	1.0	1.1	0.9	0.1	0.1	-	0.3	0.6	-	1.0	1.0	1.0
27	100.0	100.0	100.0	98.3	98.0	98.7	0.5	0.4	0.7	-	-	-	0.3	0.4	0.2	0.9	1.3	0.5
26	100.0	100.0	100.0	97.5	97.4	97.7	1.0	0.9	1.1	0.1	0.1	-	0.4	0.5	0.2	1.0	1.1	1.0

資料：「学校基本調査」

## 3-9. 高等学校卒業後の状況

(単位：人，%) 各年3月(情報管理課)

年次	卒業生総数			大学等進学者 (就職進学者を含む)			専修学校等 進学者			公共職業能力開発施設 等入学者			就職者 (就職のみ)			その他		
	計	男	女	計	男	女	計	男	女	計	男	女	計	男	女	計	男	女
<b>実数</b>																		
平成30年	2,307	1,082	1,225	1,541	716	825	468	213	255	1	1	-	227	125	102	70	27	43
29	2,302	1,056	1,246	1,526	726	800	496	187	309	6	5	1	196	108	88	78	30	48
28	2,286	1,023	1,263	1,522	696	826	467	179	288	9	7	2	235	116	119	53	25	28
27	2,322	1,024	1,298	1,524	685	839	475	181	294	5	5	-	238	124	114	80	29	51
26	2,328	1,100	1,228	1,510	690	820	470	227	243	13	11	2	212	129	83	123	43	80
<b>割合</b>																		
平成30年	100.0	100.0	100.0	66.8	66.2	67.3	20.3	19.7	20.8	0.0	0.1	-	9.8	11.6	8.3	3.0	2.5	3.5
29	100.0	100.0	100.0	66.3	68.8	64.2	21.5	17.7	24.8	0.3	0.5	0.1	8.5	10.2	7.1	3.4	2.8	3.9
28	100.0	100.0	100.0	66.6	68.0	65.4	20.4	17.5	22.8	0.4	0.7	0.2	10.3	11.3	9.4	2.3	2.4	2.2
27	100.0	100.0	100.0	65.6	66.9	64.6	20.5	17.7	22.7	0.2	0.5	-	10.2	12.1	8.8	3.4	2.8	3.9
26	100.0	100.0	100.0	64.9	62.7	66.8	20.2	20.6	19.8	0.6	1.0	0.2	9.1	11.7	6.8	5.3	3.9	6.5

資料：「学校基本調査」

## ＜ 学 校 施 設 ＞

### 3-10. 学校施設の状況

年次	学 校 建 物 面 積				学 校 土 地 面 積			
	総 数	設 置 者 保 有		借 用	総 数	設 置 者 保 有		借 用
		校 舎	屋内運動場 (含講堂)			屋 外 運 動 場	建 物 敷 地 そ の 他	
<b>幼 稚 園</b>								
平成30年	28,436	28,436	-	-	68,212	29,280	38,382	550
29	28,436	28,436	-	-	68,212	29,280	38,382	550
28	28,767	28,767	-	-	68,212	29,280	38,382	550
27	29,984	29,984	-	-	70,556	30,047	39,959	550
26	30,385	30,385	-	-	70,556	30,047	39,959	550
<b>認 定 こ ども 園</b>								
平成30年	1,681	1,681	-	-	3,810	1,505	2,305	-
29	1,681	1,681	-	-	3,810	1,505	2,305	-
28	1,681	1,681	-	-	3,810	1,505	2,305	-
27	-	-	-	-	-	-	-	-
26	-	-	-	-	-	-	-	-
<b>小 学 校</b>								
平成30年	195,443	168,619	26,824	-	474,578	212,361	262,217	-
29	195,393	168,569	26,824	-	474,578	212,361	262,217	-
28	191,503	164,679	26,824	-	474,578	212,057	262,521	-
27	195,031	168,207	26,824	-	474,578	212,057	262,521	-
26	196,190	169,366	26,824	-	475,042	212,057	262,985	-
<b>中 学 校</b>								
平成30年	110,371	92,771	17,600	-	340,763	175,120	165,643	-
29	110,337	92,737	17,600	-	340,763	175,120	165,643	-
28	110,425	92,825	17,600	-	340,763	175,120	165,643	-
27	107,415	89,815	17,600	-	340,763	175,120	165,643	-
26	110,040	92,440	17,600	-	340,973	175,330	165,643	-
<b>高 等 学 校</b>								
平成30年	14,261	11,555	2,706	-	47,420	22,000	25,420	-
29	14,261	11,555	2,706	-	47,420	22,000	25,420	-
28	14,261	11,555	2,706	-	47,420	22,000	25,420	-
27	14,261	11,555	2,706	-	47,420	22,000	25,420	-
26	14,213	11,507	2,706	-	47,420	22,000	25,420	-

注)市立のみの数値である。

## &lt; 保 健

## 3-11. 児 童 ・ 生

(単位：cm, kg)

種 別 ・ 年 次		幼 稚 園		小 学 校					
		4 歳	5 歳	6 歳	7 歳	8 歳	9 歳	10 歳	
身 長	男	平成30年	103.2	110.0	116.5	121.9	127.4	133.1	138.6
		29	102.5	109.7	116.0	121.3	127.3	132.0	135.4
		28	103.8	109.7	116.5	122.3	127.7	133.1	138.6
		27	103.3	110.3	116.0	122.2	127.7	132.9	138.4
		26	103.7	110.1	116.0	122.0	127.4	132.9	138.1
	女	平成30年	102.5	108.6	115.1	121.0	127.0	132.9	139.5
		29	102.1	107.8	113.8	121.2	127.0	130.9	139.9
		28	102.4	108.6	115.4	121.2	126.8	132.9	139.7
		27	102.1	108.9	115.3	121.3	127.0	132.9	139.7
		26	102.4	108.9	115.2	121.0	126.4	132.7	139.4
体 重	男	平成30年	16.4	18.6	21.3	23.9	27.0	30.1	33.7
		29	16.2	18.5	21.3	23.3	26.3	28.9	32.3
		28	16.7	18.6	21.4	23.7	27.0	30.1	33.6
		27	16.5	18.6	20.9	23.6	26.7	29.8	33.3
		26	16.7	18.4	21.0	23.8	26.5	29.7	33.3
	女	平成30年	16.1	18.0	20.5	23.1	25.8	29.6	33.5
		29	15.9	17.6	20.5	22.8	25.8	28.1	33.9
		28	16.0	18.0	20.6	23.2	26.0	29.4	33.3
		27	15.8	18.1	20.5	23.0	26.0	29.1	33.5
		26	16.1	18.2	20.5	23.0	25.8	29.2	33.2
座 高	男	平成30年	-	-	-	-	-	-	-
		29	-	-	-	-	-	-	-
		28	-	-	-	-	-	-	-
		27	58.7	60.2	64.9	67.7	70.4	72.8	74.8
		26	58.9	61.9	64.8	67.6	70.2	72.3	74.7
	女	平成30年	-	-	-	-	-	-	-
		29	-	-	-	-	-	-	-
		28	-	-	-	-	-	-	-
		27	57.7	61.2	64.7	67.5	70.1	72.6	75.8
		26	58.0	61.3	64.2	67.1	69.7	72.3	75.2

# 体 育 >

## 徒 の 体 位

各年6月30日(学校教育課)

11 歳	中 学 校			高 等 学 校			種 別 ・ 年 次		
	12 歳	13 歳	14 歳	15 歳	16 歳	17 歳			
144.5	151.8	158.7	164.8	169.5	171.8	171.6	平成30年	男	身 長
143.3	152.0	158.2	165.2	167.8	171.0	29			
144.6	152.3	159.3	164.5	168.5	169.4	28			
144.8	152.1	158.8	164.5	168.2	169.5	27			
144.5	150.6	158.5	163.9	167.7	169.2	26			
146.4	151.7	154.7	156.6	156.5	157.2	157.2	平成30年	女	身 長
146.5	152.1	154.7	156.1	156.5	157.0	29			
146.5	151.2	154.5	156.4	156.5	157.1	28			
146.1	151.7	154.6	156.4	156.6	155.3	27			
146.5	151.5	154.3	155.8	156.8	154.7	26			
37.9	42.7	47.4	52.3	60.3	61.6	64.3	平成30年	男	体 重
35.7	45.3	46.0	53.8	60.8	62.6	61.5	29		
37.8	42.6	47.5	52.6	62.5	60.1	63.8	28		
37.5	43.1	47.4	52.3	58.3	61.3	62.0	27		
37.5	42.9	47.3	52.3	60.0	60.1	61.9	26		
38.4	42.9	46.7	49.1	52.1	52.5	52.5	平成30年	女	体 重
39.5	44.2	46.3	47.9	52.7	53.4	52.9	29		
38.4	42.5	46.1	49.3	52.8	52.6	54.4	28		
38.0	42.8	46.4	49.4	50.9	52.2	52.3	27		
38.5	43.1	46.3	49.2	52.4	52.4	51.9	26		
-	-	-	-	-	-	-	平成30年	男	座 高
-	-	-	-	-	-	-	29		
-	-	-	-	-	-	-	28		
77.6	81.3	84.6	87.8	90.1	91.7	91.8	27		
77.3	80.9	84.3	87.2	90.2	91.7	90.5	26		
-	-	-	-	-	-	-	平成30年	女	座 高
-	-	-	-	-	-	-	29		
-	-	-	-	-	-	-	28		
78.9	82.2	83.8	84.8	85.2	85.4	85.8	27		
79.1	81.9	83.4	84.4	84.6	83.8	84.8	26		

## 3-12. 幼児・児童・生徒の疾病、異常状況

(単位：人)

各年6月30日(学校教育課)

種 別	平成 30 年				平成 29 年			
	幼稚園	小学校	中学校	高等学校	幼稚園	小学校	中学校	高等学校
幼児・児童・生徒数	2,250	15,854	7,389	836	2,433	15,614	7,552	882
受 検 人 員	2,251	15,784	7,212	824	2,426	15,571	7,348	875
栄 養 要 注 意	3	287	7	-	7	271	7	3
脊 柱 ・ 胸 部 異 常	1	93	64	122	1	133	83	35
伝 染 性 の 皮 膚 疾 患	1	2	-	-	6	2	-	-
目 の 疾 患	291	6,011	4,258	606	461	6,566	4,410	288
1.0未満0.7以上	151	2,064	775	77	294	2,373	867	77
0.7未満0.3以上	61	1,632	1,067	106	85	1,775	1,076	94
0.3未満	29	1,897	2,248	383	18	2,004	2,251	64
伝 染 性 眼 疾 患	2	-	-	-	-	1	-	1
そ の 他	48	418	168	40	64	413	216	52
耳 の 疾 患	4	666	245	-	11	513	238	19
難 聴	-	125	29	-	6	110	11	11
そ の 他	4	541	216	-	5	403	227	8
鼻 ・ い ん 頭 の 疾 患	17	842	319	24	2	710	239	27
鼻 ・ 副 鼻 腔 炎	-	722	303	23	-	628	225	26
そ の 他	17	120	16	1	2	82	14	1
む し 歯	614	6,894	2,092	366	714	7,540	2,538	518
処置を完了した者	229	3,701	1,396	123	239	4,410	1,603	215
未処置歯のある者	385	3,193	696	243	475	3,130	935	303
心 臓 の 疾 患	30	302	181	14	29	318	170	18
寄 生 虫 卵 保 有	-	-	-	-	-	-	-	-

注1) 市立のみの数値である。

2) 「学校保健統計調査」による各学校(園)からの報告数値

# < 文 化 >

## 3-13. 文化財

(単位：件)

平成29年度末(文化振興課)

区 分	総 数	建 造 物	絵 画	彫 刻	工 芸 品	書 跡	書 画	古 文 書	歴 史 資 料	考 古 資 料	無 形 民 俗	有 形 民 俗	史 跡	天 記 念 物	文 化 保 存 技 術
総 数	64	17	5	4	6	5	-	1	3	5	6	1	9	2	-
国 指 定	6	2	-	-	-	3	-	-	-	-	-	-	1	-	-
県 指 定	14	3	2	2	-	-	-	-	-	3	1	-	2	1	-
市 指 定	37	5	3	2	6	2	-	1	3	2	5	1	6	1	-
国 登 録	6	6	-	-	-	-	-	-	-	-	-	-	-	-	-
県 登 録	1	1	-	-	-	-	-	-	-	-	-	-	-	-	-

### 文化財一覧表

種 別	名 称	所 在 地	指 定 日
国 指 定 6			
建 造 物	明石城 巽櫓(1棟)	明石公園	昭32・6
建 造 物	明石城 坤櫓(1棟)	明石公園	昭32・6
書 跡	桜町天皇宸翰および一座短籍(1帖)	月照寺・人丸町	明34・8
書 跡	後桜町天皇宸翰短籍(45葉)	柿本神社・人丸町	明34・8
書 跡	仁孝天皇宸翰および一座短籍(49葉)	柿本神社・人丸町	明34・8
史 跡	明石城跡	明石公園	平16・9
兵 庫 県 指 定 14			
建 造 物	石造燈籠「文和四年銘」(1基)	住吉神社・魚住町中尾	昭38・8
建 造 物	石造五輪塔「貞和二年銘」(1基)	西福寺・魚住町清水	昭53・3
建 造 物	高家寺本堂	高家寺・太寺2丁目	平21・3
絵 画	麻布著色孟蘭盆曼荼羅(1幅)	浜光明寺・鍛冶屋町	昭59・3
絵 画	神馬図絵馬	住吉神社・魚住町中尾	平22・3
彫 刻	木造聖観音立像(1軀)	宝林寺・材木町	昭59・3
彫 刻	木造薬師如来坐像(1軀)	高家寺・太寺2丁目	平 2・6
考 古 資 料	鷗尾1対および破片1個	市立文化博物館	平 7・3
考 古 資 料	藤江別所遺跡出土品	市立文化博物館	平21・3
考 古 資 料	報恩寺跡本堂基壇一括出土瓦(76点)	市立文化博物館	平29・3
無 形 民 俗	大蔵谷の獅子舞	大蔵本町	昭54・3
史 跡	高丘古窯跡群(5・6・7号窯)、(8・9号窯)	大久保町高丘2丁目	昭50・3
史 跡	太寺廃寺塔跡(付 寺地出土瓦)	高家寺・太寺2丁目	昭53・3
天 然 記 念 物	浜西のヒメコマツ(五葉松1本)	魚住町清水	昭56・3
明 石 市 指 定 37			
建 造 物	月照寺山門(1棟)	月照寺・人丸町	昭45・5
建 造 物	織田家長屋門(1棟)及び付属塀	大明石町2丁目	昭45・5
建 造 物	播州明石浦柿本大夫祠堂碑(1基)	柿本神社・人丸町	昭48・2
建 造 物	石造五輪塔「善楽寺平清盛五輪塔」(1基)	善楽寺・大観町	昭52・2
建 造 物	住吉神社楼門(1棟)	住吉神社・魚住町中尾	昭53・3
絵 画	絵馬「加茂競馬の図」(1面)	住吉神社・魚住町中尾	昭47・2
絵 画	絵馬「森狙仙筆猿の図」(1面)	柿本神社・人丸町	昭52・2
絵 画	三十番神像	本立寺	平30・3
彫 刻	木造毘沙門天および両脇侍像(3軀)	宝蔵寺・林2丁目	昭56・3
彫 刻	石造狛犬(1対)	柿本神社・人丸町	昭58・3

## 60 教育および文化

## 文化財一覧表 (つづき)

種 別	名 称	所 在 地	指 定 日
明 石 市 指 定 (つづき)			
工 芸 品	光明寺の和鐘(1口)	浜光明寺・鍛冶屋町	昭48・2
工 芸 品	明石城太鼓(1個)	明石神社・上ノ丸1丁目	昭49・2
工 芸 品	明石城御殿平面図(1幅)	市立文化博物館	昭49・2
工 芸 品	藤村覃定作地球儀(1個)	市立文化博物館	昭49・2
工 芸 品	鱧口(1口)	本町1丁目	昭51・2
工 芸 品	緋威金小札胴丸具足 獅嚙前立烏帽子形張懸兜付(1具)	市立文化博物館	平7・3
書 跡	三十六歌仙絵および和歌色紙(36葉)	月照寺・人丸町	昭45・5
書 跡	柿本人麿神位・神号に関する文芸資料及明石藩関連資料	月照寺・人丸町	平22・3
古 文 書	明石藩主地子免許状(12通)	市立文化博物館	昭47・2
歴 史 資 料	大和型船模型(1艘)	住吉神社・魚住町中尾	昭55・3
歴 史 資 料	子午儀(1個)	市立天文科学館	昭58・3
歴 史 資 料	日本標準時子午線関係資料	市立天文科学館	平19・3
考 古 資 料	藤江別所遺跡井戸内出土品	市立文化博物館	平19・3
考 古 資 料	林崎三本松瓦窯跡群出土瓦	市立文化博物館	平30・3
無 形 民 俗	大蔵谷の囃口流し	大蔵本町	昭50・2
無 形 民 俗	大蔵谷の牛乗り	大蔵本町	昭50・2
無 形 民 俗	明石浦のオシヤタカ舟	材木町	昭50・2
無 形 民 俗	藤江の的射	藤江	昭50・2
無 形 民 俗	清水のオクワハン	魚住町清水	平6・1
有 形 民 俗	住吉神社の能舞台(1棟)	住吉神社・魚住町中尾	昭51・2
史 跡	旧明石藩主松平家廟所	長寿院・人丸町	昭48・2
史 跡	横河重陳墓(1基)	観音寺・二見町東二見	昭48・2
史 跡	林崎掘割渠記碑(1基)	明南町3丁目	昭49・2
史 跡	光明寺の明治天皇行在所跡	浜光明寺・鍛冶屋町	昭51・2
史 跡	カゲユ池古墳(1号墳)	藤江	昭51・2
史 跡	幣塚古墳	魚住町清水	平25・3
天 然 記 念 物	瑞応寺のそてつ(12株)	瑞応寺・二見町東二見	昭47・2
国 登 録 6			
建 造 物	岩佐邸住宅	野々上3丁目	平19・8
建 造 物	明石市立天文科学館	人丸町	平22・9
建 造 物	明石市立中崎公会堂	相生町1丁目	平23・12
建 造 物	中崎遊園地ラヂオ塔	相生町1丁目	平25・3
建 造 物	旧小久保跨線橋	小久保	平25・3
建 造 物	旧波門崎燈籠堂	港町	平26・4
県 登 録 1			
建 造 物	茨木酒造	魚住町西岡	平20・8



## 3-14. 市立図書館蔵書数

(単位：冊)		各年度末(政策室)			
年度・分類	総数	あかし市民図書館	西部図書館	移動図書館	
平成29年度	564,341	406,305	128,300	29,736	
総記	12,342	9,732	2,512	98	
哲学・宗教	16,806	12,301	4,094	411	
歴史・地理	39,999	31,488	8,030	481	
社会科学	59,953	47,558	11,521	874	
自然科学	30,193	21,697	7,439	1,057	
工学・家事	39,665	26,711	10,265	2,689	
産業	15,589	12,016	3,139	434	
芸術	36,260	26,110	9,438	712	
語学	8,643	6,857	1,689	97	
文学	133,277	96,199	28,332	8,746	
郷土資料	12,081	12,081	-	-	
児童書	152,778	98,268	40,375	14,135	
点字本	3,279	3,279	-	-	
地図等	3,476	2,008	1,466	2	
AV(視聴覚)資料	(1,902点)	(-)	(1,902点)	(-)	
雑誌	(318タイトル)	(220タイトル)	(94タイトル)	(4タイトル)	
平成28年度	553,123	394,060	126,704	32,359	
27	460,301	298,614	128,896	32,791	
26	457,247	285,500	127,718	44,029	
25	447,730	277,917	127,933	41,880	

注) 年度総数には「AV(視聴覚)資料」「雑誌」を含まない。

## 3-15. 市立図書館貸出冊数

(単位：冊)		各年度中(政策室)			
年度・月別	総数	あかし市民図書館	西部図書館	移動図書館	
平成29年度	2,466,126	1,613,863	766,401	85,862	
29年 4月	212,498	136,560	68,218	7,720	
5	179,616	118,264	53,711	7,641	
6	206,070	134,639	63,891	7,540	
7	223,332	144,478	71,391	7,463	
8	224,269	145,763	71,779	6,727	
9	211,287	138,485	65,738	7,064	
10	209,081	138,314	63,602	7,165	
11	200,737	131,191	62,271	7,275	
12	197,425	127,447	63,044	6,934	
30年 1月	195,313	129,775	58,971	6,567	
2	195,165	128,681	59,338	7,146	
3	211,333	140,266	64,447	6,620	
平成28年度	1,675,361	793,893	774,416	107,052	
27	1,723,844	830,957	780,358	112,529	
26	1,746,236	830,150	787,137	128,949	
25	1,734,042	815,016	794,264	124,762	

## 3-16. 市立図書館利用状況

(単位：人)		各年度末・年度中(政策室)		
年 度	総 数	幼 児 ・ 小 学 生	中 学 生 ～ 一 般	
<b>登 録 者 数</b>				
平成29年度	78,589	9,359	69,230	
28	64,200	9,916	54,284	
27	51,088	8,734	42,354	
26	52,458	8,264	44,194	
25	53,162	8,178	44,984	
<b>貸 出 延 人 数</b>				
平成29年度	674,030	86,818	587,212	
あかし市民図書館	517,324	65,015	452,309	
西部図書館	146,024	20,388	125,636	
移動図書館	10,682	1,415	9,267	

## 3-17. 映画フィルム貸出状況(視聴覚関係)

(単位：本)		各年度末・年度中(生涯学習課)									
年度・分類	総 数	社 会	理 科	環 境	保 健 体 育	安 全 防 災	道 徳 人 権 教 育 特 別 活 動	婦 人 学 級 青 少 年 教 育	現 職 教 育	そ の 他	
保有本数											
平成29年度	2,195	351	387	151	119	88	231	698	33	137	
貸出本数											
平成29年度	-	-	-	-	-	-	-	-	-	-	
学 校	-	-	-	-	-	-	-	-	-	-	
一 般	-	-	-	-	-	-	-	-	-	-	
平成28年度	34	1	-	-	-	13	11	9	-	-	
27	28	-	-	-	-	11	6	10	-	1	
26	25	2	-	-	-	12	3	8	-	-	
25	51	-	2	4	-	15	15	15	-	-	

## 3-18. 県立図書館蔵書数および利用冊数

(単位：冊)		各年度末・年度中(県立図書館)				
分 類	平 成 29 年 度			個 人 貸 出		
	蔵書数 (整理済分)	図書館間 貸出冊数	個人貸出	平成28年度	平成27年度	平成26年度
総 数	649,897	14,254	31,160	36,362	56,316	55,474
総 記	46,380	996	3,514	3,436	4,730	4,955
哲 学 ・ 宗 教	29,146	960	2,292	2,585	3,781	4,295
歴 史 ・ 地 理	87,666	2,430	5,458	6,095	9,154	8,663
社 会 科 学	182,324	2,942	5,752	6,840	11,460	10,911
自 然 科 学	46,446	1,653	3,805	3,926	6,220	5,817
技 術	58,238	834	2,458	2,969	5,058	5,448
産 業	47,747	797	1,000	1,169	2,133	2,092
芸 術	58,398	1,712	2,259	3,201	5,599	5,074
言 語	12,401	275	665	741	1,231	1,426
文 学	81,151	1,655	3,957	5,400	6,950	6,793

## 3-19. 市立文化博物館入館者数

年度・月	(単位：人、日)						各年度中(文化振興課)	
	総数	小計	大人	大学・高校生	中・小学生	未就学児童	開館日数	一日平均入館者数
平成29年度	65,161	51,103 14,058	36,089 8,741	486 186	8,786 5,131	5,742 -	331	197
平成29年4月	9,536	7,864 1,672	6,636 1,628	30 18	628 26	570 -	29	329
5	12,268	10,476 1,792	8,375 1,759	66 23	1,136 10	899 -	29	423
6	1,968	1,367 601	1,203 220	16 5	84 376	64 -	26	76
7	4,075	3,483 592	2,263 585	62 7	899 -	259 -	27	151
8	10,665	8,417 2,248	5,071 2,067	125 53	2,342 128	879 -	31	344
9	2,564	2,129 435	1,684 422	31 13	284 -	130 -	27	95
10	1,484	1,232 252	1,072 205	22 5	97 42	41 -	27	55
11	1,933	1,778 155	1,380 150	28 5	265 -	105 -	26	74
12	931	750 181	557 149	14 32	76 -	103 -	24	39
平成30年1月	5,526	4,919 607	4,094 599	28 8	373 -	424 -	28	197
2	7,404	4,921 2,483	2,329 509	34 10	1,987 1,964	571 -	27	274
3	6,807	3,767 3,040	1,425 448	30 7	615 2,585	1,697 -	30	227
平成28年度	46,819	35,900 10,919	29,439 6,263	565 111	3,952 4,545	1,944 -	331	141
27	53,220	41,122 12,098	34,899 6,969	471 251	3,732 4,878	2,020 -	333	160
26	95,638	66,260 29,378	53,909 22,613	1,190 739	8,577 6,026	2,584 -	332	288
25	85,907	66,029 19,878	48,650 14,363	753 369	10,703 5,146	5,923 -	333	258

注) 上段は一般、下段は団体入館者数である。「小計」は一般、団体の各々の合計である。

## 3-20. 市立天文科学館入館者数

(単位：人、日)

各年度中(天文科学館)

年度・月	総数	小計	大人	中高生	小人	開館日数	一日平均入館者数
平成29年度	125,971	94,403 28,820 2,748	71,111 7,692 1,757	3,415 2,271 128	19,877 18,857 863	297	424
平成29年4月	7,209	6,516 611 82	4,819 473 52	293 138 4	1,404 - 26	25	288
5	10,851	9,044 1,416 391	6,912 364 250	327 68 18	1,805 984 123	25	434
6	15,842	7,548 8,294 -	6,610 1,561 -	122 162 -	816 6,571 -	25	634
7	13,092	8,809 3,712 571	6,408 783 366	323 63 26	2,078 2,866 179	25	524
8	18,795	17,365 1,072 358	11,402 512 228	846 126 17	5,117 434 113	28	671
9	11,212	6,981 3,954 277	5,511 806 177	184 202 13	1,286 2,946 87	25	448
10	8,857	5,844 2,752 261	4,602 763 167	197 62 12	1,045 1,927 82	25	354
11	10,825	8,649 2,067 109	7,201 754 70	184 613 5	1,264 700 34	25	433
12	5,969	3,676 1,926 367	2,897 420 235	192 46 17	587 1,460 115	20	298
平成30年1月	7,366	6,724 544 98	4,881 169 62	231 51 5	1,612 324 31	25	295
2	6,985	5,584 1,346 55	4,403 531 35	125 352 3	1,056 463 17	23	304
3	8,968	7,663 1,126 179	5,465 556 115	391 388 8	1,807 182 56	26	345
平成28年度	118,041	88,480 26,872 2,689	65,899 6,277 ...	3,598 1,448 ...	18,983 19,147 ...	270	437
27	121,401	88,727 29,736 2,938	65,205 8,064 ...	4,465 2,013 ...	19,057 19,659 ...	298	418
26	125,467	92,121 30,209 3,137	67,023 7,539 ...	4,722 2,748 ...	20,376 19,922 ...	297	441
25	116,789	86,123 27,828 2,838	61,882 6,418 ...	4,764 2,071 ...	19,477 19,339 ...	289	430

注1) 上段は一般、中段は団体入館者、下段は観望会等の入館者である。「小計」は一般、団体の各々の合計と観望会等の合計である。

2) 「中高生」は入館者区分「高校生」「中学生」の合計、「小人」は「小学生」「小学校就学前の者」の合計である。

## 3-21. 市立天文科学館(館外)利用者数

年度・月	総数	各年度中(天文科学館)				
		館外での館主催イベント	出前講座	出前天体観望会	移動式プラネタリウム	その他イベント
平成29年度	5,067	1,511	1,562	682	626	686
平成29年4月	-	-	-	-	-	-
5	40	-	40	-	-	-
6	703	-	268	185	-	250
7	643	37	567	-	-	39
8	473	387	46	-	-	40
9	287	-	30	257	-	-
10	1,182	833	210	-	139	-
11	152	26	109	-	17	-
12	422	52	20	80	270	-
平成30年1月	842	19	163	160	200	300
2	200	157	43	-	-	-
3	123	-	66	-	-	57
平成28年度	5,094	836	1,351	1,127	629	1,151
27	3,162	1,065	990	318	789	-
26	5,569	1,273	2,019	440	460	1,377
25	7,361	1,539	1,911	936	1,224	1,751

## 3-22. 市立天文科学館ホームページ利用状況

区分	各年度中(天文科学館)	
	利用件数	利用累計
平成29年度	317,086	3,714,972
28	351,639	3,397,886
27	358,976	3,046,247
26	348,442	2,687,271
25	294,841	2,338,829

注) ホームページは平成8年8月8日開設 URLは<http://www.am12.jp/>

## 3-23. 生涯学習センター分室,

(単位：人)

施設名	総数	4月	5月	6月	7月	8月	9月
平成29年度	1,115,658	89,952	88,882	102,424	109,759	77,297	93,744
生涯学習センター分室	45,223	4,242	3,418	4,203	4,118	3,127	3,918
錦城コミセン	16,275	1,369	1,513	1,497	1,367	1,052	1,296
朝霧 "	44,629	3,958	3,815	4,581	3,795	2,600	3,677
朝霧北 "	26,269	2,264	2,138	2,706	2,363	1,942	2,540
大蔵 "	32,601	2,441	2,423	2,919	3,702	1,919	2,633
衣川 "	29,044	2,151	2,342	2,820	3,210	1,591	2,241
野々池 "	30,223	3,061	2,863	3,524	2,984	1,808	2,879
望海 "	37,008	2,824	2,845	3,494	3,338	2,840	3,138
大久保 "	31,243	2,650	2,787	3,043	4,141	1,984	2,676
大久保北 "	26,743	2,089	2,458	2,756	2,547	1,873	2,258
高丘 "	74,284	6,739	6,590	6,957	6,236	4,875	6,587
江井島 "	30,039	1,943	2,175	1,976	3,517	1,347	2,210
魚住 "	25,469	2,062	2,220	2,640	2,618	1,769	2,291
魚住東 "	21,345	1,818	2,065	2,327	1,913	1,296	1,939
二見 "	66,618	5,632	5,236	5,542	5,689	3,902	6,037
明石小 "	17,746	1,636	1,459	1,634	1,716	1,117	1,306
松が丘小 "	26,783	1,778	1,870	2,097	4,176	1,446	1,926
朝霧小 "	30,694	2,444	2,064	2,921	3,997	1,733	2,819
人丸小 "	33,710	2,307	2,549	2,704	2,697	1,952	2,644
中崎小 "	12,046	839	920	1,102	1,646	843	1,035
大観小 "	9,121	1,070	774	831	865	649	669
王子小 "	10,547	991	910	1,169	903	556	917
林小 "	19,653	1,524	1,480	1,745	1,916	1,528	1,537
鳥羽小 "	21,616	1,536	1,652	1,809	1,792	1,616	1,994
和坂小 "	16,188	1,045	1,149	1,377	2,002	1,136	1,744
沢池小 "	10,016	938	988	863	926	574	1,261
藤江小 "	29,195	2,255	2,572	3,034	2,667	2,226	2,310
花園小 "	12,709	746	828	859	1,268	687	750
貴崎小 "	17,256	1,726	1,378	1,649	1,641	1,210	1,261
大久保小 "	39,357	2,538	1,950	3,983	3,665	1,685	3,408
大久保南小 "	32,215	2,373	2,538	2,536	3,059	5,168	2,431
高丘東小 "	11,589	995	900	969	1,010	698	990
高丘西小 "	11,185	963	703	803	895	1,336	1,130
山手小 "	27,658	2,294	2,183	2,287	2,457	1,817	2,472
谷八木小 "	34,945	2,659	2,308	3,010	4,314	2,062	2,073
江井島小 "	8,351	714	718	751	665	408	525
魚住小 "	26,045	1,891	2,541	2,608	2,513	1,448	2,159
清水小 "	19,479	1,709	1,760	1,752	1,987	1,246	1,589
錦が丘小 "	21,741	1,564	1,825	1,888	1,858	1,677	1,939
錦浦小 "	26,418	1,876	1,885	2,610	2,260	4,590	1,945
二見小 "	8,778	671	691	823	855	747	662
二見北小 "	25,632	2,143	1,902	2,133	2,687	1,822	2,291
二見西小 "	17,972	1,484	1,497	1,492	1,784	1,395	1,637
平成28年度	1,179,942	97,487	94,857	102,854	118,579	86,479	100,769
27	1,162,417	106,821	97,049	103,857	96,118	78,514	94,960
26	1,192,812	97,512	105,638	106,013	104,956	75,639	102,999
25	1,187,826	95,308	100,629	113,823	119,206	82,130	95,928

注) 「コミセン」はコミュニティ・センター

高丘コミセンは高丘集会所、二見コミセンは西部文化会館を含む。

## コミュニティ・センター利用状況（延人数）

各年度中(文化振興課・市民協働推進室)							対前年度増減	施 設 名
10月	11月	12月	1月	2月	3月			
100,833	94,410	87,775	92,644	90,387	87,551	△64,284	平成29年度	
3,543	3,994	3,552	3,313	4,096	3,699	△2,393	生涯学習センター分室	
1,661	1,289	1,350	1,296	1,300	1,285	4,824	錦城コミセン	
3,630	4,202	3,486	3,587	3,471	3,827	△3,749	朝霧 "	
2,058	2,040	1,977	1,832	2,203	2,206	3,273	朝霧北 "	
3,740	3,379	2,469	2,151	2,467	2,358	568	大蔵 "	
3,429	3,143	2,251	1,900	2,064	1,902	509	衣川 "	
2,973	2,191	2,017	1,868	2,025	2,030	△3,745	野々池 "	
3,461	2,977	2,991	3,075	3,114	2,911	△2,203	望海 "	
2,598	2,327	1,905	2,191	2,090	2,851	434	大久保 "	
2,264	2,152	1,982	1,942	2,244	2,178	△1,374	大久保北 "	
6,539	6,273	5,540	5,744	6,103	6,101	4,119	高丘 "	
6,026	2,181	2,476	1,742	2,165	2,281	1,294	江井島 "	
2,307	1,975	1,791	1,781	2,138	1,877	△1,952	魚住 "	
2,007	1,657	1,654	1,449	1,605	1,615	△4,257	魚住東 "	
6,027	9,050	5,209	4,441	4,729	5,124	△2,424	二見 "	
1,357	1,323	1,467	1,337	1,713	1,681	△1,944	明石小 "	
3,197	2,120	2,311	1,928	1,695	2,239	2,524	松が丘小 "	
2,428	2,831	2,069	2,704	2,068	2,616	△11,927	朝霧小 "	
2,658	3,004	3,754	2,987	3,586	2,868	△2,584	人丸小 "	
808	1,060	916	935	915	1,027	△152	中崎小 "	
660	760	629	582	743	889	△1,908	大観小 "	
821	786	821	732	918	1,023	△2,139	王子小 "	
1,571	1,483	1,922	1,596	1,647	1,704	2,890	林小 "	
1,696	1,590	1,825	2,811	1,978	1,317	△645	鳥羽小 "	
873	1,191	1,104	2,025	1,402	1,140	426	和坂小 "	
719	627	767	766	852	735	△2,441	沢池小 "	
2,432	2,408	2,771	2,078	1,944	2,498	△1,073	藤江小 "	
2,158	1,238	1,161	1,060	1,004	950	1,951	花園小 "	
1,191	1,674	1,409	1,286	1,484	1,347	215	貴崎小 "	
3,353	2,643	2,155	9,447	2,440	2,090	△9,227	大久保小 "	
2,295	2,645	2,441	2,298	2,537	1,894	△2,949	大久保南小 "	
920	1,326	930	939	938	974	493	高丘東小 "	
855	582	1,079	1,231	758	850	△2,566	高丘西小 "	
2,129	1,784	2,073	2,359	3,092	2,711	△1,302	山手小 "	
3,091	2,899	3,266	2,911	3,355	2,997	△1,723	谷八木小 "	
843	889	781	490	785	782	△23,741	江井島小 "	
2,477	2,416	1,860	2,245	2,030	1,857	△2,605	魚住小 "	
1,419	1,254	1,424	1,768	1,697	1,874	569	清水小 "	
1,683	1,492	2,015	1,623	2,551	1,626	3,334	錦が丘小 "	
2,088	1,783	1,925	1,907	2,032	1,517	2,740	錦浦小 "	
632	754	702	711	584	946	△801	二見小 "	
2,320	1,919	2,100	2,208	2,261	1,846	△1,317	二見北小 "	
1,896	1,099	1,448	1,368	1,564	1,308	△1,306	二見西小 "	
99,849	102,909	92,241	97,074	93,503	93,341	17,525	平成28年度	
115,855	96,160	94,901	105,445	87,322	85,415	△30,395	27	
113,010	105,149	98,335	100,732	94,296	88,533	4,986	26	
107,567	106,211	93,604	91,944	90,616	90,860	21,003	25	

## 3-24. あかねが丘学園在籍者数

(単位：人) 各年4月1日(生涯学習課)

年次・年齢	在籍者総数			1年生		2年生		3年生	
	総数	男	女	男	女	男	女	男	女
平成30年	284	133	151	48	52	46	57	39	42
60～69歳	112	45	67	20	23	16	28	9	16
70～79	155	74	81	23	28	26	28	25	25
80～89	17	14	3	5	1	4	1	5	1
90～99	-	-	-	-	-	-	-	-	-
平成29年	276	134	142	51	64	43	44	40	34
28	292	158	134	51	51	65	42	42	41
27	338	191	147	80	48	58	52	53	47
26	351	204	147	73	65	78	59	53	23

## 3-25. 明石シニアカレッジ, コミュニティ・センター高齢者大学在籍者数

(単位：人) 各年4月1日(生涯学習課)

年次	コミュニティ・センター名	朝	大	錦	衣	望	野	大	高	江	魚	魚	二	大
		霧	蔵	城	川	海	々	久	丘	井	住	住	東	見
平成30年	77	107	120	42	84	82	64	68	72	73	79	75	71	82
29	108	110	117	46	84	105	79	68	78	79	95	74	79	87
28	115	110	108	41	98	98	84	66	74	76	96	80	84	87
27	129	79	91	47	86	93	89	66	72	59	97	85	86	79
26	130	86	89	58	90	95	86	65	68	57	95	84	83	76



## 3-26. 少年自然の家利用状況

年度・利用団体別	各年度中(青少年教育課)					
	総 数		宿 泊 利 用		一 日 利 用	
	団 体 数	利 用 人 員	団 体 数	利 用 人 員	団 体 数	利 用 人 員
平成29年度	1,219	53,168	265	13,929	954	39,239
学 校	71	5,063	63	4,464	8	599
少年団体ほか	1,148	41,312	202	8,943	946	32,369
主 催 事 業	-	6,793	-	522	-	6,271
平成28年度	1,221	52,558	297	13,656	924	38,902
27	1,216	53,435	276	13,023	940	40,412
26	1,151	49,425	257	12,920	894	36,505
25	1,087	52,651	235	14,231	852	38,420

## 3-27. 市民会館年度別利用状況

年 度	各年度中(文化振興課)				
	総 数	大 ホ ー ル	中 ホ ー ル	会 議 室	和 室
件 数					
平成29年度	2,067	216	221	1,437	193
28	2,044	187	178	1,460	219
27	2,076	201	170	1,507	198
26	1,999	182	185	1,454	178
25	2,040	205	179	1,479	177
人 員					
平成29年度	247,823	160,670	52,019	33,095	2,039
28	216,306	139,023	44,790	30,889	1,604
27	227,608	152,614	40,698	33,202	1,094
26	218,778	140,013	47,776	30,017	972
25	209,187	143,382	39,993	24,726	1,086

注) 収容人員は大ホール1,280人、中ホール450人、会議室50人(1室)、30人(3室)、和室20人

## 3-28. 市民会館目的別利用状況

使 用 目 的	平成29年度中(文化振興課)			
	大 ホ ー ル	中 ホ ー ル	使 用 目 的	会 議 室・和 室
総 数	216	221	総 数	1,630
音 楽・舞 踊	109	55	会 議 室	396
映 画・演 芸・演 劇	28	12	控 制 室	603
学 校 行 事	27	4	講 演 会・講 習 会	161
式 典・大 会	14	35	文 化 教 室	107
講 演 会・講 習 会	22	58	展 示・販 売	46
慰 安 会	-	-	パ ー テ ィ ー	23
そ の 他	16	57	そ の 他	294

## 3-29. 西部市民会館利用状況

(単位：件,人)				各年度中(文化振興課)			
年 度	総 数	ホ ー ル	練 習 室	目的別利用件数 (平成29年度中)			
				ホ ー ル		練 習 室	
件 数				総 数	155	総 数	476
平成29年度	631	155	476	音 楽	78	音 楽	106
28	582	139	443	舞 踊	20	舞 踊	49
27	527	122	405	演 劇	1	演 劇	3
26	541	126	415	演 芸	6	リ ハ ー サ ル	2
25	628	134	494	映 画	1	控 室	42
人 員				学 校 行 事	19	体 育 ・ 文 化 教 室	73
平成29年度	71,755	44,980	26,775	慰 安 会	3	会 議	-
28	66,455	40,930	25,525	講 演 会 ・ 講 習 会	16	展 示 ・ 販 売	86
27	60,660	38,570	22,090	式 典 ・ 大 会	4	そ の 他	115
26	59,487	39,110	20,377	そ の 他	7		
25	58,969	36,272	22,697				

注) 収容人員はホール494人、練習室100人

## 3-30. 市民ホールおよび中崎公会堂利用状況

(単位：件,人)				各年度中(文化振興課)	
年 度	市 民 ホ ー ル		中 崎 公 会 堂		
	件 数	人 員	件 数	人 員	
平成29年度	458	32,913	779	21,370	
28	472	34,024	660	19,583	
27	481	34,983	1,148	25,506	
26	474	30,394	1,005	21,960	
25	418	25,445	1,056	21,592	

## 3-31. 産業交流センター利用状況

(単位：件,人)							各年度中(産業政策課)	
年 度	総 数	展 示 場	多 目 的 ホ ー ル	プ レ イ ム	研 修 室	会 議 室		
							件 数	
平成29年度	246	39	12	-	135	60		
28	4,281	358	321	626	2,125	851		
27	4,278	345	360	616	2,050	907		
26	4,172	362	285	616	2,058	851		
25	4,311	338	317	614	2,121	921		
人 員								
平成29年度	17,416	10,000	1,202	-	5,155	1,059		
28	241,585	82,792	36,963	17,081	84,367	20,382		
27	225,444	79,880	41,405	18,160	67,839	18,160		
26	212,090	83,274	38,765	20,412	55,870	13,769		
25	208,519	76,840	40,880	18,982	55,128	16,689		

注1) 利用件数は、1日を午前・午後・夜間に3区分(プレイルームのみ午前・午後に2区分)し、1区分を1件として数えた。

2) 収容人員は多目的ホール:216席、O A ルーム:19席、研修室1A:60席、1B:48席、1C:39席、研修室2:42席、会議室1:28席、会議室2:32席、会議室3:20席である。

3) 平成29年度は保健所整備に係る改修工事のため、4月のみの利用件数

## 3-32. 市立有料公園施設利用状況

(単位：件,人)

各年度中(緑化公園課)

年 度	総 数	石ヶ谷公園 中央体育会館				魚住北公園		
		総 数	第 1 競 技 場	第 2 競 技 場	会 議 室	総 数	テニス コ ー ト	多目的 広 場
利用件数								
平成29年度	5,929	1,259	647	483	129	1,864	1,469	395
28	7,697	2,969	1,572	1,160	237	1,853	1,482	371
27	7,771	3,041	1,564	1,210	267	1,905	1,517	388
26	7,571	3,224	1,630	1,239	355	1,711	1,300	411
25	7,260	3,161	1,634	1,218	309	1,527	1,044	483
利用者数								
平成29年度	210,915	39,704	26,234	10,464	3,006	19,996	10,091	9,905
28	260,242	100,949	69,473	24,910	6,566	20,041	10,481	9,560
27	268,421	107,508	72,106	28,739	6,663	21,445	10,432	11,013
26	258,680	104,307	67,022	28,425	8,860	21,086	9,099	11,987
25	247,602	105,356	67,894	30,253	7,209	20,582	7,639	12,943
年 度	明 石 海 浜 公 園							
	総 数	プ ー ル	テニス コ ー ト	運 動 場		臨 時 球 技 場	屋 内 競 技 場	
利用件数								
平成29年度	2,806	…	1,076	458	(204)	231	1,041	
28	2,875	…	1,123	505	(208)	244	1,003	
27	2,825	…	1,211	432	(135)	249	933	
26	2,636	…	1,088	422	(193)	237	889	
25	2,572	…	935	472	(157)	292	873	
利用者数								
平成29年度	151,215	55,703	15,936	42,624	(4,077)	17,727	19,225	
28	139,252	51,606	16,774	38,196	(4,126)	15,878	16,798	
27	139,468	53,291	14,966	37,737	(4,102)	19,172	14,302	
26	133,287	51,625	13,834	36,762	(5,267)	17,723	13,343	
25	121,664	32,563	12,713	41,060	(4,684)	20,548	14,780	

注1) 明石海浜公園の運動場の( )内は、夜間照明設備利用分で内数

注2) 「石ヶ谷公園 中央体育会館」の平成29年度は平成29年8月1日から平成30年2月28日の耐震工事期間を除いた利用件数

## 3-33. 県立明石公園スポーツ施設利用状況

(単位：件,人)		各年度中(県園芸・公園協会)					
年 度	総 数	第 一 野 球 場	第 二 野 球 場	陸 上 競 技 場	テニスコート (12面)	球 技 場	ローン ボールス
<b>利用件数</b>							
平成29年度	34,840	1,188	1,304	997	18,968	1,520	10,863
28	35,899	1,360	1,560	1,073	19,925	1,626	10,355
27	35,678	1,520	1,513	1,076	18,934	1,605	11,030
26	35,229	1,438	1,527	1,010	18,908	1,396	10,950
25	33,647	1,468	1,457	642	18,397	1,331	10,352
<b>利用人員</b>							
平成29年度	150,668	16,250	19,198	45,828	59,520	1,600	8,272
28	161,886	14,285	21,126	50,541	64,381	2,653	8,900
27	161,541	17,016	19,737	50,018	62,314	1,517	10,939
26	156,662	14,833	20,359	49,673	59,100	1,435	11,262
25	145,204	15,084	18,324	40,154	59,639	1,388	10,615

注1)第一野球場は硬式用、第二野球場は軟式用、陸上競技場は日本陸上競技連盟三種公認である。

収容人員は、第一野球場16,500人、陸上競技場は30,000人。

2)利用件数は、1時間1面を1件として算出。

## 3-34. テレビ受像契約数

(単位：件)		各年4月1日(NHK神戸放送局)	
年 次	総 数	地 上 契 約	衛 星 契 約
平成29年	94,100	53,902	40,198
28	90,729	52,885	37,844
27	89,584	52,724	36,860
26	87,953	53,580	34,373
25	87,324	53,638	33,686

## 3-35. 明石ケーブルテレビ加入状況

(単位：世帯)		各年度末(株明石ケーブルテレビ)	
年 度	総 数	多チャンネル 加入世帯数	再送信接続 世帯数
平成29年度	51,380	15,761	35,619
28	51,374	15,849	35,525
27	50,951	15,812	35,139
26	51,158	15,963	35,195
25	50,938	16,522	34,416

注) 多チャンネル加入世帯：明石ケーブルテレビと加入契約をしている世帯

再送信接続世帯：明石ケーブルテレビで電波障害対策をしている世帯

3-36. 宗旨別宗教法人数

(単位：法人)		各年度末(県企画県民部文書課)				
宗 旨 名	平成29年度	平成28年度	平成27年度	平成26年度	平成25年度	
総 数	204	203	203	203	204	
神 道 系	73	73	73	73	73	
神 社 本 庁	67	67	67	67	67	
金 光 教	4	4	4	4	4	
黒 住 教	1	1	1	1	1	
御 嶽 教	-	-	-	-	-	
木 曾 御 嶽 本 教	-	-	-	-	-	
神 道 大 教	-	-	-	-	-	
稲 荷 教	-	-	-	-	-	
そ の 他	1	1	1	1	1	
仏 教 系	82	82	82	82	81	
真 言 宗 系	16	16	16	16	16	
真 浄 土 宗 系	29	29	29	29	29	
禪 宗 系	18	18	18	18	18	
日 蓮 宗 系	9	9	9	9	8	
天 台 宗 系	8	8	8	8	8	
そ の 他	2	2	2	2	2	
キ リ ス ト 教 系	12	11	11	11	11	
日 本 基 督 教 団	1	1	1	1	1	
日 本 イ エ ス キ リ ス ト 教 団	2	2	2	2	2	
日 本 聖 公 会	1	1	1	1	1	
そ の 他	8	7	7	7	7	
諸 教	37	37	37	37	39	
天 理 教	35	35	35	35	37	
そ の 他	2	2	2	2	2	

注)真宗系・浄土宗系欄の合計数値は広義の浄土宗系(真宗系・狭義の浄土宗系・時宗等)の宗教法人数

3-37. 観光客入込数

(単位：千人)	各年度中(シティセールス課)				
項 目	平成29年度	平成28年度	平成27年度	平成26年度	平成25年度
総 入 込 数	5,591	5,014	5,058	4,899	4,719
日 帰 り 客	5,280	4,703	4,749	4,604	4,443
宿 泊 客	311	311	309	295	276
(再 掲)					
市 民 夏 ま つ り	-	-	-	-	-
大 蔵 海 岸 海 水 浴 場	205	213	201	183	195
松 江 海 水 浴 場	24	29	27	25	55
江 井 島 海 水 浴 場	-	-	-	-	-

資料：兵庫県観光客動態調査報告

