

1

2

3

4

5

6

7

8

9

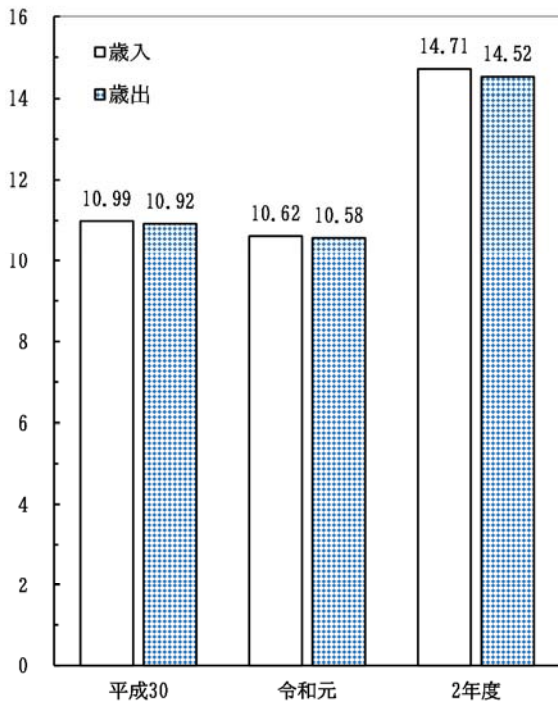
10

11

市

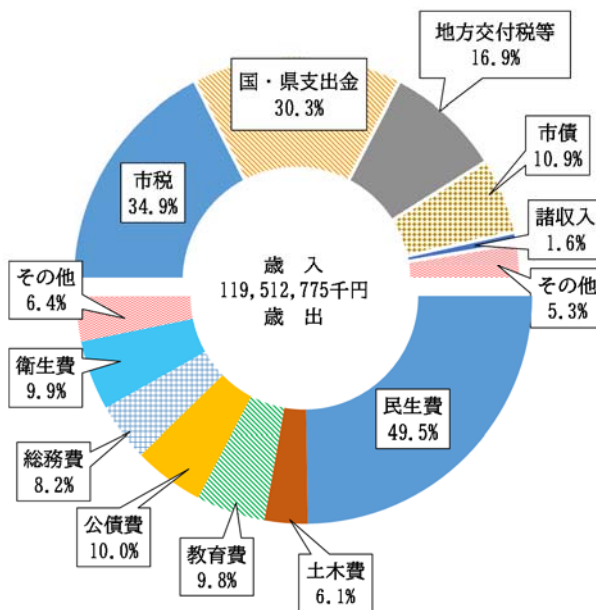
政

一般会計決算額の推移



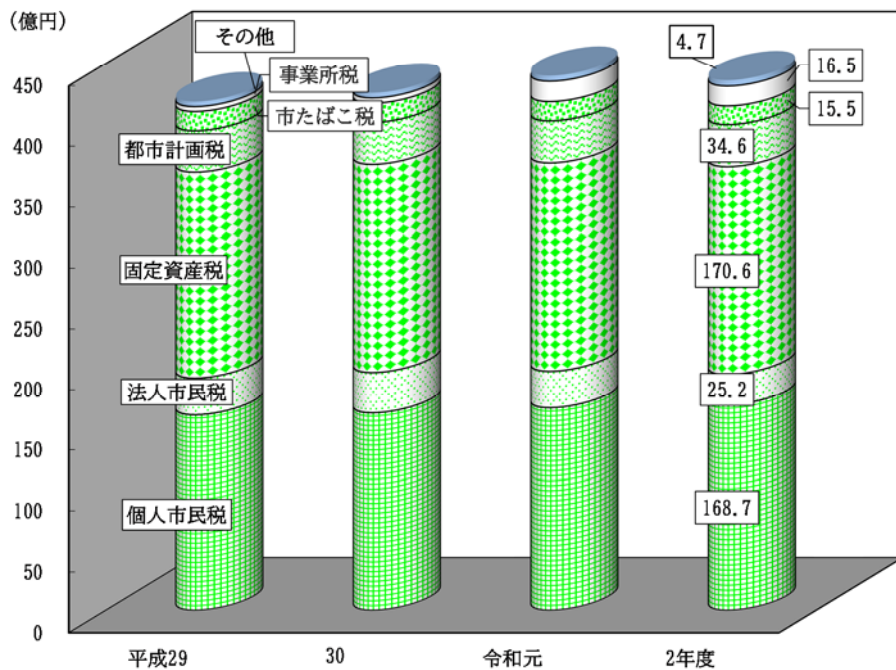
データ：表11-10

一般会計当初予算額(令和 3年度)



データ：表11-10

市税収入済額の推移



データ：表11-15

< 市 職 員 >

11-1. 市職員数

年次・局室課名	総 数	性 別		職 種			
		男	女	事務職	技術職	技能 労務職	その他
令和 3年	2,039	1,289	750	846	225	239	729
《 市 長 事 務 部 局 》	1,320	814	506	726	186	152	256
【 政 策 局 】	86	60	26	75	11	-	-
市 長 室	9	4	5	9	-	-	-
シ ティ セ ー ル ス 推 進 室	25	18	7	22	3	-	-
広 報 課	9	7	2	9	-	-	-
シ ティ セ ー ル ス 課	7	6	1	6	1	-	-
市 立 天 文 科 学 館	9	5	4	7	2	-	-
市 民 相 談 室	12	10	2	12	-	-	-
S D G s 推 進 室	23	14	9	23	-	-	-
本 の ま ち 推 進 室	3	2	1	3	-	-	-
プ ロ ジ ェ ク ト 推 進 室	14	12	2	6	8	-	-
【 総 務 局 】	172	136	36	137	16	16	3
総 合 安 全 対 策 室	10	10	-	8	-	-	2
総 務 管 理 室	36	29	7	28	8	-	-
総 務 課	12	9	3	12	-	-	-
情 報 管 理 課	17	13	4	16	1	-	-
工 事 検 査 課	7	7	-	-	7	-	-
職 員 室	20	17	3	19	-	-	1
財 務 室	47	42	5	23	8	16	-
税 務 室	59	38	21	59	-	-	-
税 制 課	6	3	3	6	-	-	-
市 民 税 課	22	15	7	22	-	-	-
資 産 税 課	18	13	5	18	-	-	-
納 税 課	13	7	6	13	-	-	-
【 市 民 生 活 局 】	271	198	73	173	38	54	6
市 民 生 活 室	58	30	28	58	-	-	-
市 民 課	22	9	13	22	-	-	-
国 民 健 康 保 険 課	25	12	13	25	-	-	-
長 寿 医 療 課	11	9	2	11	-	-	-
市 民 協 働 推 進 室	38	25	13	33	3	-	2
コ ミ ュ ニ ティ ・ 生 涯 学 習 課	26	20	6	24	2	-	-
人 権 推 進 課	7	4	3	6	1	-	-
男 女 共 同 参 画 課	5	1	4	3	-	-	2
文 化 ・ ス ポ ー ツ 室	10	6	4	10	-	-	-
産 業 振 興 室	21	16	5	12	9	-	-
産 業 政 策 課	7	6	1	6	1	-	-
農 水 産 課	14	10	4	6	8	-	-
豊 かな 海 づ くり 室	4	3	1	4	-	-	-
環 境 室	109	103	6	27	24	54	4
環 境 総 務 課	8	8	-	6	2	-	-
環 境 保 全 課	8	6	2	3	5	-	-
資 源 循 環 課	28	28	-	6	10	12	-
収 集 事 業 課	52	51	1	10	-	42	-
産 業 廃 棄 物 対 策 課	6	5	1	-	6	-	-
あ かし 動 物 セ ン タ ー	7	5	2	2	1	-	4

(つづき)

年次・局室課名	総数	性別		職種			
		男	女	事務職	技術職	技能 労務職	その他
あかし総合窓口	10	5	5	10	-	-	-
大久保市民センター	9	5	4	8	1	-	-
魚住市民センター	6	2	4	6	-	-	-
二見市民センター	6	3	3	5	1	-	-
【福祉局】	211	106	105	167	-	5	39
福祉政策室	19	13	6	18	-	-	1
福祉総務課	12	7	5	11	-	-	1
福祉施設安全課	7	6	1	7	-	-	-
施設整備・人材育成室	8	7	1	8	-	-	-
生活支援室	122	54	68	95	-	-	27
生活福祉課	74	34	40	63	-	-	11
障害福祉課	35	15	20	28	-	-	7
発達支援課	13	5	8	4	-	-	9
地域共生社会室	13	7	6	10	-	-	3
高齢者総合支援室	49	25	24	36	-	5	8
【感染対策局】	88	35	53	32	-	-	56
感染対策統括室	6	6	-	6	-	-	-
コロナワクチン対策室	6	6	-	6	-	-	-
あかし保健所	76	23	53	20	-	-	56
保健総務課	14	7	7	8	-	-	6
保健予防課	17	3	14	5	-	-	12
健康推進課	12	1	11	3	-	-	9
相談支援課	16	4	12	3	-	-	13
生活衛生課	17	8	9	1	-	-	16
【子ども局】	250	56	194	88	-	10	152
子育て支援室	43	13	30	28	-	-	15
子育て支援課	6	1	5	6	-	-	-
児童福祉課	18	10	8	18	-	-	-
子ども健康課	19	2	17	4	-	-	15
子ども育成室	158	25	133	38	-	10	110
明石子どもセンター	49	18	31	22	-	-	27
総務課	4	3	1	4	-	-	-
緊急支援課	7	2	5	4	-	-	3
子ども支援課	22	7	15	8	-	-	14
きとのおや課	5	2	3	3	-	-	2
子ども保護課	9	3	6	1	-	-	8
子ども通学・面会等支援課	2	1	1	2	-	-	-
【都市局】	236	219	17	48	121	67	-
都市整備室	54	51	3	17	18	19	-
都市総務課	10	9	1	6	4	-	-
緑化公園課	36	35	1	9	8	19	-
区画整理課	8	7	1	2	6	-	-
道路安全室	87	81	6	20	36	31	-
道路総務課	14	13	1	7	7	-	-
道路整備課	31	27	4	5	22	4	-
海岸・治水課	8	8	-	2	6	-	-
交通安全課	34	33	1	6	1	27	-

(つづき)

年次・局室課名	総数	性別		職種			
		男	女	事務職	技術職	技能 労務職	その他
住宅・建築室	38	32	6	4	34	-	-
住宅課	7	7	-	4	3	-	-
建築安全課	11	6	5	-	11	-	-
開発審査課	6	6	-	-	6	-	-
営繕課	14	13	1	-	14	-	-
下水道室	57	55	2	7	33	17	-
下水道総務課	14	12	2	7	7	-	-
下水道施設課	31	31	-	-	16	15	-
下水道整備課	12	12	-	-	10	2	-
会計室	6	4	2	6	-	-	-
《その他の部局》	682	446	236	85	39	87	471
水道局	50	45	5	9	34	7	-
教育委員会	359	152	207	41	4	80	234
総務課	13	11	2	13	-	-	-
学校管理課	6	5	1	4	2	-	-
学校給食課	12	7	5	8	2	-	2
学校教育課	24	20	4	-	-	-	24
児童生徒支援課	10	8	2	2	-	-	8
青少年教育課	7	4	3	7	-	-	-
あかし教育研修センター	10	9	1	3	-	-	7
小学校	58	35	23	-	-	58	-
中学校	17	11	6	-	-	17	-
高等学校	53	33	20	4	-	4	45
特別支援学校	1	-	1	-	-	1	-
幼稚園	148	9	139	-	-	-	148
議会	15	8	7	15	-	-	-
総務課	9	4	5	9	-	-	-
議事課	6	4	2	6	-	-	-
監査事務局	8	5	3	8	-	-	-
選挙管理委員会事務局	8	7	1	7	1	-	-
公平委員会事務局	-	-	-	-	-	-	-
農業委員会事務局	4	3	1	4	-	-	-
固定資産評価審査委員会事務局	-	-	-	-	-	-	-
消防局	238	226	12	1	-	-	237
総務課	24	20	4	1	-	-	23
警防課	8	7	1	-	-	-	8
情報指令課	17	15	2	-	-	-	17
予防課	11	11	-	-	-	-	11
消防署	178	173	5	-	-	-	178
《関係団体》	37	29	8	35	-	-	2
明石コミュニティ創造協会	6	5	1	6	-	-	-
明石市立市民病院	3	3	-	2	-	-	1
明石文化国際創生財団	3	2	1	3	-	-	-
明石市社会福祉協議会	11	9	2	10	-	-	1
明石観光協会	2	2	-	2	-	-	-
あかしこども財団事務局	12	8	4	12	-	-	-
令和2年	2,037	1,307	730	858	226	241	712
平成31年	2,004	1,326	678	849	238	238	679
30	1,994	1,341	653	856	245	249	644
29	1,995	1,351	644	877	246	259	613

注1) 特別職及び臨時職員等を除く。

2) その他の職種とは、保育士、保健師、医療職、教育職、消防職及び福祉職等である。

11-2. 市議会会派別議員数

(単位：人)		6月1日(議会局)												
区 分	条 例 定 数	現 員 数	性 別		会 派 等									
			男	女	自 民 党 真 誠 会	公 明 党	明 石 か が や き ネ ッ ト	日 本 共 産 党	維 新 の 会	ス マ イ ル 会	フ ォ ー ラ ム 明 石	大 路 会	未 来 明 石	か け は し S D G s
令和3年	30	29	20	9	11	6	3	2	2	1	1	1	1	1

< 選 挙 >

11-3. 選挙人名簿登録者数

年 次	永久選挙人名簿登録者数			人口総数 (b)	登録割合 (a/b)	在外選挙人名簿登録者数		
	(単位：人,%)					(選挙管理委員会)		
	総数 (a)	男	女			総数	男	女
令和 3年	251,655	120,092	131,563	303,952	82.8	111	55	56
本庁地区	117,592	55,751	61,841	139,523	84.3			
大久保地区	68,196	32,524	35,672	85,446	79.8			
魚住地区	40,752	19,608	21,144	49,420	82.5			
二見地区	25,115	12,209	12,906	29,563	85.0			
令和 2年	251,412	120,069	131,343	299,719	83.9	111	56	55
元	251,102	120,070	131,032	299,110	83.9	115	59	56
平成30年	249,950	119,522	130,428	297,838	83.9	105	53	52
29	248,390	118,772	129,618	295,760	84.0	113	57	56

注1) 永久選挙人名簿登録者数、人口総数、在外選挙人名簿登録者数は各年9月1日現在
 2) 平成28年6月公職選挙法の改正により、選挙権年齢が満20歳以上から満18歳以上に引き下げられた。

11-4. 選挙執行状況

執行年月日	選挙名	定数	候補者数 (党派数)	当日 有権者数	投票者数	投票率
令和 3年 7月18日	県知事	1	5	248,623	97,803	39.34
令和元年 7月21日	参議院議員(比例代表) (選挙区)	50	155	250,466	112,210	44.80
		3	6	250,466	112,224	44.81
31 4 21	市長	1	1	-	-	-
	市議会議員	30	39	246,937	91,353	36.99
31 4 7	県議会議員	4	7	247,054	85,957	34.79
31 3 17	市長	1	3	247,930	116,134	46.84
29 10 22	衆議院議員(小選挙区) (比例代表)	1	3	247,983	112,657	45.43
		28	127	247,983	112,640	45.42
29 7 2	県知事	1	4	243,971	95,912	39.31
28 7 10	参議院議員(比例代表) (選挙区)	48	164	246,445	127,151	51.59
		3	7	246,445	127,149	51.59
27 4 26	市長	1	3	236,435	107,576	45.50
	市議会議員	30	37	236,435	107,562	45.49
27 4 12	県議会議員	4	7	236,277	98,318	41.61
26 12 14	衆議院議員(小選挙区) (比例代表)	1	2	239,170	113,783	47.57
		29	132	239,170	113,776	47.57
25 7 21	県知事	1	2	236,130	121,657	51.52
	参議院議員(比例代表) (選挙区)	48	162	238,456	121,900	51.12
		2	7	238,456	121,908	51.12
24 12 16	衆議院議員(小選挙区) (比例代表)	1	4	237,946	133,811	56.24
		29	165	237,946	133,788	56.23
23 4 24	市長	1	2	234,293	111,615	47.64
	市議会議員	31	39	234,293	111,599	47.63
23 4 10	県議会議員	4	6	234,405	91,924	39.22
22 7 11	参議院議員(比例代表) (選挙区)	48	186	237,105	125,327	52.86
		2	7	237,105	125,325	52.86
21 8 30	衆議院議員(小選挙区) (比例代表)	1	3	236,695	150,078	63.41
		29	131	236,695	150,066	63.40
21 7 5	県知事	1	2	233,116	77,321	33.17
19 7 29	参議院議員(比例代表) (選挙区)	48	159	234,369	126,653	54.04
		2	5	234,369	126,652	54.04
19 4 22	市長	1	2	230,671	118,640	51.43
	市議会議員	31	37	230,671	118,636	51.43
19 4 8	県議会議員	4	4	-	-	-

注) 平成31年4月21日執行の市長選挙、平成19年4月8日執行の県議会議員選挙は無投票

11-5. 市議会議員選挙

A 投票状況

(単位：人,%)

(選挙管理委員会)

執行年月日	定数	候補者数	当日有権者数		投票者数		投票率		
			うち男		うち男		計	男	女
平成31年4月21日	30	39	246,937	117,895	91,353	42,996	36.99	36.47	37.47
本庁地区			115,907	54,964	44,530	20,802	38.42	37.85	38.93
大久保地区			66,345	31,666	24,332	11,491	36.67	36.29	37.03
魚住地区			40,023	19,311	13,676	6,521	34.17	33.77	34.55
二見地区			24,662	11,954	8,815	4,182	35.74	34.98	36.46
平成27年4月26日	30	37	236,435	112,848	107,562	50,600	45.49	44.84	46.09
23 4 24	31	39	234,293	112,018	111,599	51,931	47.63	46.36	48.80
19 4 22	31	37	230,671	110,595	118,636	55,005	51.43	49.74	52.99
15 4 27	31	37	227,384	109,383	115,805	53,170	50.93	48.61	53.08

B 党派別得票状況

(単位：票,%)

(選挙管理委員会)

執行年月日	平成31年4月21日		平成27年4月26日		平成23年4月24日		平成19年4月22日	
	得票数	率	得票数	率	得票数	率	得票数	率
総数	90,025	100.0	104,908	100.0	109,377	100.0	116,451	100.0
公明党	16,709	18.6	18,257	17.4	19,469	17.8	21,202	18.2
自由民主党	14,943	16.6	9,042	8.6	5,458	5.0	4,442	3.8
日本共産党	7,509	8.3	11,013	10.5	10,467	9.6	13,070	11.2
日本維新の会	6,345	7.0	-	-	-	-	-	-
立憲民主党	3,148	3.5	-	-	-	-	-	-
民進党	-	-	5,832	5.6	10,157	9.3	8,310	7.1
諸派	-	-	3,484	3.3	7,107	6.5	4,135	3.6
無所属	41,371	46.0	57,280	54.6	56,719	51.9	65,292	56.1

11-6. 市長選挙

A 投票状況

(単位：人,%) (選挙管理委員会)

執行年月日	候補者数	当日有権者数	投票者数		投票率			
			うち男	うち男	計	男	女	
平成31年3月17日	3	247,930	118,418	116,134	54,092	46.84	45.68	47.90
本庁地区		116,358	55,209	55,783	25,870	47.94	46.86	48.92
大久保地区		66,616	31,798	31,059	14,496	46.62	45.59	47.57
魚住地区		40,180	19,387	17,701	8,312	44.05	42.87	45.15
二見地区		24,776	12,024	11,591	5,414	46.78	45.03	48.44
平成27年4月26日	3	236,435	112,848	107,576	50,607	45.50	44.85	46.10
23 4 24	2	234,293	112,018	111,615	51,934	47.64	46.36	48.81
19 4 22	2	230,671	110,595	118,640	55,006	51.43	49.74	52.99
15 4 27	4	227,384	109,383	115,793	53,163	50.92	48.60	53.08

注) 平成31年4月21日執行の市長選挙は無投票

B 候補者別得票状況

(単位：票,%) (選挙管理委員会)

執行年月日	平成31年3月17日		平成27年4月26日		平成23年4月24日		平成19年4月22日	
	得票数	率	得票数	率	得票数	率	得票数	率
総数	114,696	100.0	104,637	100.0	108,055	100.0	115,652	100.0
当選人	80,795	70.4	51,000	48.7	54,062	50.0	88,297	76.3
第2位得票者	26,580	23.2	30,494	29.1	53,993	50.0	27,355	23.7
その他	7,321	6.4	23,143	22.1	-	-	-	-

注) 平成31年4月21日執行の市長選挙は無投票

11-7. 県会議員選挙

A 投票状況

(単位：人,%)

(選挙管理委員会)

執行年月日	定数	候補者数	当日有権者数		投票者数		投票率		
			うち男	うち女	うち男	うち女	計	男	女
平成31年4月7日	4	7	247,054	117,938	85,957	41,225	34.79	34.95	34.64
本庁地区			115,976	54,996	41,814	19,871	36.05	36.13	35.98
大久保地区			66,359	31,658	22,190	10,705	33.44	33.81	33.10
魚住地区			40,043	19,318	13,364	6,512	33.37	33.71	33.06
二見地区			24,676	11,966	8,589	4,137	34.81	34.57	35.03
平成27年4月12日	4	7	236,277	112,797	98,318	47,052	41.61	41.71	41.52
23 4 10	4	6	234,405	112,075	91,924	43,953	39.22	39.22	39.21
19 4 8	4	4	-	-	-	-	-	-	-
15 4 13	4	6	227,483	109,438	91,876	43,201	40.39	39.48	41.23

注) 平成19年4月8日執行の県議会議員選挙は無投票

B 党派別得票状況

(単位：票,%)

(選挙管理委員会)

執行年月日	平成31年4月7日		平成27年4月12日		平成23年4月10日		平成19年4月8日	
	得票数	率	得票数	率	得票数	率	得票数	率
総数	84,859	100.0	97,177	100.0	81,383	100.0	-	-
自由民主党	16,381	19.3	15,561	16.0	20,939	25.7	-	-
公明党	14,467	17.0	15,635	16.1	18,053	22.2	-	-
日本維新の会	13,511	15.9	-	-	-	-	-	-
立憲民主党	10,844	12.8	-	-	-	-	-	-
日本共産党	7,863	9.3	12,102	12.5	11,554	14.2	-	-
民主党	-	-	9,453	9.7	16,835	20.7	-	-
維新の党	-	-	13,190	13.6	-	-	-	-
無所属	21,793	25.7	31,236	32.1	14,002	17.2	-	-

注) 平成19年4月8日執行の県議会議員選挙は無投票

11-8. 知事選挙

A 投票状況

(単位：人,%) (選挙管理委員会)

執行年月日	候補者数	当日有権者数		投票者数		投票率		
			うち男		うち男	計	男	女
令和3年 7月 18日	5	248,623	118,442	97,803	46,686	39.34	39.42	39.27
本庁地区		116,177	54,993	48,406	22,891	41.67	41.63	41.70
大久保地区		67,396	32,084	25,831	12,358	38.33	38.52	38.15
魚住地区		40,245	19,322	14,502	7,027	36.03	36.37	35.73
二見地区		24,805	12,043	9,064	4,410	36.54	36.62	36.47
平成29年 7月 2日	4	243,971	116,321	95,912	46,557	39.31	40.02	38.66
平成25年 7月21日	2	236,130	112,841	121,657	59,629	51.52	52.84	50.31
21 7 5	2	233,116	111,610	77,321	37,355	33.17	33.47	32.89
17 7 3	2	229,397	110,172	67,496	32,636	29.42	29.62	29.24

B 候補者別得票状況

(単位：票,%) (選挙管理委員会)

執行年月日	令和3年7月18日		平成29年7月2日		平成25年7月21日		平成21年7月5日	
	得票数	率	得票数	率	得票数	率	得票数	率
総数	96,266	100.0	94,872	100.0	117,409	100.0	75,663	100.0
当選人	44,496	46.2	47,294	49.8	81,456	69.3	48,515	64.1
第2位得票者	32,223	33.5	33,447	35.3	35,953	30.6	27,148	35.9
その他	19,547	20.3	14,131	14.9	-	-	-	-

11-9. 国会議員選挙

A 投票状況

(単位：人，%)

(選挙管理委員会)

執行年月日	定数	候補者数	当日有権者数		投票者数		投票率		
			うち男		うち男		総数	男	女
衆議院議員 (小)									
平成29年10月22日	1	3	247,983	118,513	112,657	54,858	45.43	46.29	44.64
本庁地区			116,632	55,355	54,572	26,560	46.79	47.98	45.71
大久保地区			66,271	31,645	30,138	14,649	45.48	46.29	44.73
魚住地区			40,254	19,457	17,421	8,490	43.28	43.63	42.94
二見地区			24,714	12,000	10,500	5,146	42.49	42.88	42.11
在外選挙人			112	56	26	13	23.21	23.21	23.21
平成26年12月14日	1	2	239,170	114,294	113,783	55,914	47.57	48.92	46.34
24 12 16	1	4	237,946	113,878	133,811	65,171	56.24	57.23	55.32
21 8 30	1	3	236,695	113,633	150,078	72,998	63.41	64.24	62.64
17 9 11	1	4	232,830	111,993	148,240	70,647	63.67	63.08	64.21
衆議院議員 (比)									
平成29年10月22日	28	127	247,983	118,513	112,640	54,849	45.42	46.28	44.64
本庁地区			116,632	55,355	54,564	26,556	46.78	47.97	45.71
大久保地区			66,271	31,645	30,134	14,645	45.47	46.28	44.73
魚住地区			40,254	19,457	17,420	8,490	43.28	43.63	42.94
二見地区			24,714	12,000	10,497	5,145	42.47	42.88	42.10
在外選挙人			112	56	25	13	22.32	23.21	21.43
平成26年12月14日	29	132	239,170	114,294	113,776	55,911	47.57	48.92	46.34
24 12 16	29	165	237,946	113,878	133,788	65,160	56.23	57.22	55.31
21 8 30	29	131	236,695	113,633	150,066	72,995	63.40	64.24	62.63
17 9 11	29	116	232,948	112,061	148,247	70,651	63.64	63.05	64.19
参議院議員 (比)									
令和元年7月21日	50	155	250,466	119,709	112,210	54,778	44.80	45.76	43.92
本庁地区			117,583	55,800	54,764	26,551	46.57	47.58	45.66
大久保地区			67,277	32,153	29,554	14,480	43.93	45.03	42.92
魚住地区			40,524	19,590	17,063	8,423	42.11	43.00	41.27
二見地区			24,971	12,110	10,804	5,310	43.27	43.85	42.72
在外選挙人			111	56	25	14	22.52	25.00	20.00
平成28年7月10日	48	164	246,445	117,852	127,151	61,743	51.59	52.39	50.86
25 7 21	48	162	238,456	114,098	121,900	59,777	51.12	52.39	49.95
22 7 11	48	186	237,105	113,783	125,327	61,316	52.86	53.89	51.91
19 7 29	48	159	234,369	112,666	126,653	61,775	54.04	54.83	53.31
参議院議員 (選)									
令和元年7月21日	3	6	250,466	119,709	112,224	54,786	44.81	45.77	43.93
本庁地区			117,583	55,800	54,768	26,553	46.58	47.59	45.67
大久保地区			67,277	32,153	29,559	14,484	43.94	45.05	42.92
魚住地区			40,524	19,590	17,066	8,424	42.11	43.00	41.28
二見地区			24,971	12,110	10,806	5,311	43.27	43.86	42.73
在外選挙人			111	56	25	14	22.52	25.00	20.00
平成28年7月10日	3	7	246,445	117,852	127,149	61,746	51.59	52.39	50.86
25 7 21	2	7	238,456	114,098	121,908	59,781	51.12	52.39	49.96
22 7 11	2	7	237,105	113,783	125,325	61,320	52.86	53.89	51.90
19 7 29	2	5	234,369	112,666	126,652	61,774	54.04	54.83	53.31

注) (小)は小選挙区、(比)は比例代表、(選)は選挙区、(補)は補欠選挙である。

B 党派別得票数

執行年月日	(選挙管理委員会)							
	参議院議員		衆議院議員		参議院議員		衆議院議員	
	令和元年7月21日		平成29年10月22日		平成28年7月10日		平成26年12月14日	
	比例代表	選挙区	小選挙区	比例代表	比例代表	選挙区	小選挙区	比例代表
総数	109,649	110,519	110,032	110,974	123,758	124,819	107,923	111,085
日本共産党	8,740	7,730	-	9,090	13,432	12,465	31,193	13,792
自由民主党	32,501	23,346	71,943	36,525	38,474	33,736	76,730	34,712
社会民主党	1,261	-	-	1,352	2,460	-	-	2,057
公明党	16,871	24,901	-	15,300	19,269	27,815	-	16,877
NHKから国民を守る党	2,837	3,327	-	-	-	-	-	-
日本維新の会	23,038	29,393	-	13,969	23,963	26,401	-	-
立憲民主党	14,832	21,822	-	19,296	-	-	-	-
国民民主党	4,497	-	-	-	-	-	-	-
れいわ新選組	3,936	-	-	-	-	-	-	-
幸福実現党	398	-	-	460	957	2,365	-	531
安楽死制度を考える会	367	-	-	-	-	-	-	-
支持政党なし	-	-	-	-	888	-	-	-
労働の解放をめぐる労働者党	101	-	-	-	-	-	-	-
オリーブの木	270	-	-	-	-	-	-	-
民進党	-	-	-	-	19,786	20,807	-	13,470
新党改革	-	-	-	-	936	-	-	-
自由党	-	-	-	-	1,361	-	-	1,531
維新の党	-	-	-	-	-	-	-	25,599
日本のこころ	-	-	-	-	1,500	1,230	-	2,516
国民怒りの声	-	-	-	-	731	-	-	-
希望の党	-	-	-	-	-	-	-	-
(H29-30)	-	-	21,186	14,982	-	-	-	-
無所属	-	-	16,903	-	-	-	-	-

注) 党派順不同 (概ね成立順で、国会議員を有する(した)党、有したことの無い党、解散した党の順)

< 財 政 >

11-10. 一般会計科目別予算決算額

(単位：千円)

(財務室)

科 目	令和3年度 当初予算額	令和2年度 決算額	令和元年度 決算額	平成30年度 決算額
歳 入				
総 額	119,512,775	147,137,037	106,212,244	109,865,639
市 税	41,756,600	43,590,526	43,968,049	42,554,235
地 方 譲 与 税	505,900	492,747	501,860	490,978
利 子 割 交 付 金	60,000	49,099	45,915	88,440
配 当 割 交 付 金	280,000	275,493	297,625	265,101
株 式 等 譲 渡 所 得 割 交 付 金	270,000	319,617	159,525	210,391
法 人 事 業 税 交 付 金	270,000	303,685	-	-
地 方 消 費 税 交 付 金	5,800,000	5,797,214	4,709,596	4,890,985
自 動 車 取 得 税 交 付 金	-	29	102,579	216,694
自 動 車 税 環 境 性 能 割 交 付 金	50,000	57,160	28,895	-
地 方 特 例 交 付 金	880,000	392,194	371,522	305,318
地 方 交 付 税	12,100,000	10,807,412	10,166,911	9,616,374
交 通 安 全 対 策 特 別 交 付 金	47,000	43,728	40,604	44,562
分 担 金 及 び 負 担 金	389,688	338,718	604,439	731,863
使 用 料 及 び 手 数 料	2,041,729	1,847,132	2,242,749	2,361,685
国 庫 支 出 金	27,296,894	59,334,485	22,072,342	19,595,626
県 支 出 金	8,936,803	7,931,353	7,365,260	7,109,205
財 産 収 入 金	318,215	1,325,837	381,132	7,107,064
寄 附 金	424,313	549,122	387,787	158,677
繰 上 金	3,108,689	41,179	851,498	734,007
繰 越 金	-	434,025	654,412	712,922
諸 収 入	1,900,444	1,767,548	1,882,828	2,235,924
市 債	13,076,500	11,438,734	9,376,716	10,435,588
歳 出				
総 額	119,512,775	145,201,760	105,778,219	109,211,227
議 会 費	561,707	537,549	550,800	552,565
総 務 費	9,837,824	40,489,766	10,317,726	16,465,403
民 生 費	59,123,422	58,391,193	52,870,225	50,229,289
衛 生 費	11,852,831	9,398,497	8,083,722	8,283,223
農 林 水 産 業 費	424,906	474,011	757,072	754,674
商 工 費	1,314,692	1,409,946	1,116,252	919,783
土 木 費	7,330,632	5,935,361	5,688,587	6,058,701
消 防 費	2,689,325	2,558,729	2,781,888	2,945,224
教 育 費	11,763,292	12,395,031	9,977,030	9,605,926
災 害 復 旧 費	-	-	-	-
公 債 費	11,924,844	11,005,464	10,815,584	10,423,606
諸 支 出 金	2,589,300	2,606,213	2,819,333	2,972,833
予 備 費	100,000	-	-	-

11-11. 特別会計予算決算額

(単位：千円)

(財務室)

会 計	令和3年度 当初予算額	令和2年度 決算額	令和元年度 決算額	平成30年度 決算額
歳 入				
総 額	68,904,688	64,631,260	65,129,368	68,058,608
葬 祭 事 業	514,112	470,970	681,918	666,973
国 民 健 康 保 險 事 業	29,474,980	28,183,128	29,765,281	33,573,026
財 産 区	6,414,225	5,575,891	5,673,356	5,729,509
公 共 用 地 取 得 事 業	3,000,000	-	-	47,869
石ヶ谷墓園整備事業	92,082	377,224	370,908	360,525
農 業 共 済 事 業	-	-	17,511	15,886
地 方 卸 売 市 場 事 業	89,185	102,956	108,420	105,380
介 護 保 險 事 業	24,141,621	24,422,552	23,606,591	22,590,493
後 期 高 齢 者 医 療 事 業	4,377,073	4,273,807	4,077,418	3,932,165
病 院 事 業 債 管 理	780,810	1,196,668	801,015	1,014,043
母 子 父 子 寡 婦 福 祉 資 金 貸 付 事 業	20,600	28,064	26,950	22,739
歳 出				
総 額	68,904,688	58,070,685	58,221,628	60,206,291
葬 祭 事 業	514,112	470,970	681,918	666,973
国 民 健 康 保 險 事 業	29,474,980	28,158,612	29,445,540	32,434,867
財 産 区	6,414,225	114,288	142,831	74,951
公 共 用 地 取 得 事 業	3,000,000	-	-	47,869
石ヶ谷墓園整備事業	92,082	72,806	59,950	87,615
農 業 共 済 事 業	-	-	17,278	14,689
地 方 卸 売 市 場 事 業	89,185	102,956	108,420	105,380
介 護 保 險 事 業	24,141,621	23,685,748	22,893,938	21,922,511
後 期 高 齢 者 医 療 事 業	4,377,073	4,265,244	4,065,747	3,830,369
病 院 事 業 債 管 理	780,810	1,196,668	801,015	1,014,043
母 子 父 子 寡 婦 福 祉 資 金 貸 付 事 業	20,600	3,393	4,991	7,024

11-12. 企業会計予算決算額

(単位：千円)		(財務室)			
会 計		令和3年度 当初予算額	令和2年度 決算額	令和元年度 決算額	平成30年度 決算額
水道事業					
収益的収入		6,556,149	5,891,164	6,597,922	6,786,087
収益的支出		6,187,390	5,520,050	5,835,526	5,791,715
資本的収入		904,255	509,407	269,590	37,941
資本的支出		2,530,921	1,844,707	1,696,721	2,505,039
下水道事業					
収益的収入		9,036,721	9,083,937	9,147,588	9,780,716
収益的支出		8,295,385	8,022,121	8,034,485	8,767,008
資本的収入		1,730,069	1,095,823	2,180,799	2,110,385
資本的支出		5,161,422	4,689,731	5,326,268	5,463,222

11-13. 主要財政指標（普通会計決算）

(単位：千円, %)		各年度中（財務室）				
項 目	令和2年度	令和元年度	平成30年度	平成29年度	類似団体 令和2年度	
歳入総額	147,553,156	106,789,503	110,408,643	103,228,362	197,218,267	
歳出総額	145,288,790	106,022,561	109,465,606	102,213,225	192,427,494	
歳入歳出差引額	2,264,366	766,942	943,037	1,015,137	4,790,773	
実質収支	2,025,632	685,525	900,920	931,307	3,410,301	
財政力指数①	0.78	0.79	0.80	0.79	0.82	
実質公債費比率②	3.4	3.0	2.8	2.9	5.2	
経常収支比率③	94.2	94.5	94.4	94.2	92.7	
	(102.7)	(102.4)	(103.4)	(103.8)	(98.3)	

注) ①財政力指数は財源的な余裕を示す指数で、1を基準として数値が大きいほど余裕がある。

②実質公債費比率は公債費が財政に及ぼす負担の割合。18%を超えると地方債発行に許可が必要

③経常収支比率は財政構造の硬直性を示し、数値が大きいほど硬直化している。

()内は、減収補てん債及び臨時財政対策債を経常一般財源から除いた場合の比率である。

「類似団体」は人口規模と就業構造が類似している都市の平均値である。

11-14. 市税種目別徴収状況

税 目	(単位：千円, %)		
	調 定 額 (A)	収 入 済 額 (B)	(税制課) 割 合 (B)/(A)
令和 2年度	45,372,689	43,590,526	96.1
市 民 税	20,070,962	19,398,035	96.6
個 人	17,474,120	16,873,898	96.6
現年課税分	16,936,430	16,785,793	99.1
滞納繰越分	537,690	88,105	16.4
法 人	2,596,842	2,524,137	97.2
現年課税分	2,583,118	2,521,958	97.6
滞納繰越分	13,724	2,179	15.9
固 定 資 産 税	17,936,072	17,061,108	95.1
現年課税分	17,191,175	16,782,712	97.6
滞納繰越分	568,224	101,723	17.9
交 付 金	176,673	176,673	100.0
軽 自 動 車 税	508,786	469,181	92.2
種 別 割	496,783	457,178	92.0
現年課税分	461,143	451,137	97.8
滞納繰越分	35,640	6,041	17.0
環 境 性 能 割	12,003	12,003	100.0
現年課税分	12,003	12,003	100.0
市 た ば こ 税	1,548,014	1,548,014	100.0
特 別 土 地 保 有 税	-	-	-
現年課税分	-	-	-
滞納繰越分	-	-	-
入 湯 税	479	479	100.0
事 業 所 税	1,671,356	1,652,638	98.9
現年課税分	1,671,076	1,652,638	98.9
滞納繰越分	280	-	-
都 市 計 画 税	3,637,020	3,461,071	95.2
現年課税分	3,498,081	3,436,268	98.2
滞納繰越分	138,939	24,803	17.9
現年課税分計(再掲)	44,078,192	43,367,675	98.4
滞納繰越分計(再掲)	1,294,497	222,851	17.2
令和元年度	45,404,637	43,968,049	96.8
平成30年度	44,192,797	42,554,235	96.3
29	43,440,105	41,411,555	95.3
28	43,853,768	41,602,624	94.9

11-15. 市税種目別収入済額

(単位：千円)		(税制課)			
税 目		令和2年度	令和元年度	平成30年度	平成29年度
総	額	43,590,526	43,968,049	42,554,235	41,411,555
市	民 税	19,398,035	19,663,605	19,561,713	19,100,307
個	人	16,873,898	16,623,851	16,205,311	16,037,457
	現年課税分	16,785,793	16,471,995	16,052,454	15,845,291
	滞納繰越分	88,105	151,856	152,857	192,166
法	人	2,524,137	3,039,754	3,356,402	3,062,850
	現年課税分	2,521,958	3,035,945	3,352,564	3,056,974
	滞納繰越分	2,179	3,809	3,838	5,876
固 定 資 産	税	17,061,108	17,111,933	17,095,857	16,911,752
	現年課税分	16,782,712	16,770,017	16,537,411	16,471,205
	滞納繰越分	101,723	154,203	366,112	254,489
	交付金	176,673	187,713	192,334	186,058
軽 自 動 車	税	469,181	448,102	424,406	404,704
種 別	割	457,178	444,389	424,406	404,704
	現年課税分	451,137	437,162	417,426	396,890
	滞納繰越分	6,041	7,227	6,980	7,814
	環境性能割	12,003	3,713	-	-
	現年課税分	12,003	3,713	-	-
市 た ば こ	税	1,548,014	1,601,289	1,586,068	1,593,697
特 別 土 地 保 有	税	-	-	-	-
入 湯	税	479	846	893	953
事 業 所	税	1,652,638	1,688,928	440,343	-
	現年課税分	1,652,638	1,688,928	440,343	-
	滞納繰越分	-	-	-	-
都 市 計 画	税	3,461,071	3,453,346	3,444,955	3,400,142
	現年課税分	3,436,268	3,415,853	3,356,022	3,338,246
	滞納繰越分	24,803	37,493	88,933	61,896
	現年課税分計(再掲)	43,367,675	43,613,461	41,935,515	40,889,314
	滞納繰越分計(再掲)	222,851	354,588	618,720	522,241

11-16. 所得の種類別納税義務者数

(単位：人)		各年7月1日(市民税課)							
年次	納 税 義 務 者 総 数	所 得 の 種 類 別 内 訳				徴 収 方 法 別 内 訳			特別徴収義務者数
		給 与 所 得	事 業 所 得			家 屋 敷 等 の み	普 通 徴 収	特 別 徴 収	
			農 業	営 業	そ の 他	の 所 得			
令和2年	145,759	115,968	32	5,056	24,525	178	16,906	128,853	22,226
令和元年	145,029	115,321	33	4,918	24,595	162	18,080	126,949	21,987
30	143,490	113,507	38	4,823	24,922	200	18,594	124,896	21,677
29	140,731	110,527	45	4,828	25,134	197	19,162	121,569	21,083
28	137,639	107,570	48	4,774	25,051	196	21,248	116,391	19,491

11-17. 市債の状況

(単位：千円)		各年度末（財務室）			
区 分		令和2年度	令和元年度	平成30年度	平成29年度
一	般 会 計 総 額	119,281,347	118,205,902	118,931,664	118,050,986
目 的 別	土 農 林 水 産 業 債	28,984,754	30,411,868	32,059,424	33,544,402
	教 育 債	515,038	468,271	373,715	379,684
	公 営 住 宅 債	16,302,721	15,481,504	15,368,017	15,330,092
	清 掃 事 業 債	2,996,717	3,242,367	3,522,163	3,766,070
	民 生 債	4,979,663	4,347,921	3,940,727	3,337,727
	消 防 債	3,638,680	2,946,105	2,583,154	1,481,883
	総 務 債	1,607,808	1,585,884	1,370,598	1,061,825
	商 工 債	1,101,801	1,042,182	963,633	942,506
	保 健 衛 生 債	250,322	265,338	289,956	320,230
	災 害 復 旧 債	1,626,612	1,590,757	1,710,754	1,841,947
	公 営 企 業 出 資 債	5,214	10,158	15,160	20,142
	減 税 補 て ん 債	520,721	563,693	605,864	647,249
	臨 時 財 政 対 策 債	583,799	790,116	1,029,595	1,388,254
	減 収 補 て ん 債	51,065,370	50,153,641	48,819,731	46,488,866
	退 職 手 当 債	2,092,912	1,904,352	1,809,330	1,962,182
	第 三 セ ク タ ー 等 改 革 推 進 債	-	-	155,568	311,122
	猶 予 特 例 債	2,487,865	3,399,945	4,312,025	5,224,105
	そ の 他 出 資 債	520,000	-	-	-
		1,350	1,800	2,250	2,700
	借 入 先 別	財 務 省 財 政 融 資 資 金	41,693,212	42,575,901	44,845,530
簡 保 生 命 保 険 資 産 貸 付 金		1,455,381	1,917,987	2,403,149	2,905,620
郵 便 貯 金 資 産 貸 付 金		2,436,949	2,944,936	3,455,565	3,972,447
地 方 公 共 団 体 金 融 機 構		51,476,131	50,288,738	48,550,248	45,432,000
市 中 銀 行 他		8,053,171	6,011,737	5,165,482	4,755,928
そ の 他		14,166,503	14,466,603	14,511,690	14,443,186
特 別 会 計 総 額	3,522,235	3,161,946	3,581,194	4,051,043	
目 的 別	葬 祭 事 業 債	989,121	1,146,185	1,328,518	1,510,851
	公 共 用 地 取 得 事 業 債	-	-	-	4,003
	地 方 卸 売 市 場 事 業 債	380,794	432,338	482,110	535,134
	病 院 事 業 債	2,111,924	1,569,823	1,760,566	2,001,055
	母 子 父 子 寡 婦 福 祉 資 金 貸 付 金	40,396	13,600	10,000	-
借 入 先 別	財 務 省 財 政 融 資 資 金	333,422	397,444	461,001	540,655
	地 方 公 共 団 体 金 融 機 構	2,158,696	1,499,947	1,327,635	1,035,224
	市 中 銀 行 他	600	104,770	311,540	518,310
	そ の 他	1,029,517	1,159,785	1,481,018	1,956,854
企 業 会 計 総 額	47,370,309	51,391,334	54,734,543	58,386,946	
目 的 別	水 道 事 業 債	7,019,061	7,602,373	8,071,256	8,762,707
	下 水 道 事 業 債	40,351,248	43,788,961	46,663,287	49,624,239
借 入 先 別	財 務 省 財 政 融 資 資 金	19,716,476	21,624,251	22,815,385	24,233,515
	地 方 公 共 団 体 金 融 機 構	18,702,870	19,765,941	20,813,916	22,270,581
	市 中 銀 行 他	66,002	225,908	413,718	634,498
	そ の 他	8,884,961	9,775,234	10,691,524	11,248,352

11-18. 市内の国税徴収状況（明石税務署管内）

区 分	各年度中（情報管理課）				
	令和元年度	平成30年度	平成29年度	平成28年度	平成27年度
徴収決定済額					
総額	101,652,812	99,417,659	93,125,816	88,653,115	87,658,989
源泉所得税	18,393	25,756	39,217	63,582	101,618
源泉所得税及復興特別所得税	28,387,476	28,356,169	27,069,775	26,044,588	26,737,041
申告所得税	114,736	174,213	231,428	278,854	361,964
申告所得税及復興特別所得税	10,043,501	9,957,287	10,619,576	9,634,287	9,165,914
所得税計	38,564,106	38,513,425	37,959,996	36,021,311	36,366,537
法人税	13,257,205	14,914,135	13,595,752	11,644,192	11,518,892
復興特別法人税	-	-	-	-	13,692
地方法人税	623,051	691,269	621,434	574,377	376,541
相続税	6,362,685	7,010,480	5,773,416	6,065,188	4,891,851
消費税	3,092	4,384	7,626	6,092	9,087
消費税及地方消費税	36,561,808	35,082,654	34,300,356	33,411,004	33,587,878
酒税	6,134,367	3,020,654	584,510	647,604	694,543
たばこ税及たばこ特別税	281	461	395	526	-
揮発油税及地方揮発油税	-	-	-	-	-
その他	146,217	180,196	282,331	282,822	199,969
収納済額					
総額	99,897,040	98,244,575	91,379,683	87,354,047	86,150,957
源泉所得税	5,239	6,592	12,227	15,288	19,425
源泉所得税及復興特別所得税	28,355,628	28,331,055	27,042,873	26,020,354	26,701,780
申告所得税	16,646	37,767	37,096	45,433	89,823
申告所得税及復興特別所得税	9,767,674	9,813,094	10,491,215	9,514,041	9,056,767
所得税計	38,145,187	38,188,508	37,583,411	35,595,116	35,867,795
法人税	13,182,304	14,855,403	13,535,946	11,602,414	11,418,775
復興特別法人税	-	-	-	-	11,999
地方法人税	619,953	689,419	619,417	573,671	374,865
相続税	6,158,781	6,847,506	5,101,231	5,892,109	4,763,803
消費税	792	409	754	20	738
消費税及地方消費税	35,509,391	34,462,775	33,673,069	32,761,810	32,819,028
酒税	6,134,367	3,020,127	584,447	67,217	694,020
たばこ税及たばこ特別税	280	461	395	525	-
揮発油税及地方揮発油税	-	-	-	-	-
その他	145,986	179,967	281,011	281,163	199,933

資料：国税庁ホームページ

注1) 「相続税」には贈与税を含む。

2) 明石税務署管内の数値であり、神戸市西区を含む。

＜ 情 報 公 開 ＞

11-19. 情報公開の状況

(単位：件,人,冊) 各年度中（市民相談室）

年 度	公文書の公開（件）			情 報 提 出				
	請 求 件 数	実 施 件 数		相 談 ・ 案 内 (件)	閲 覧 (件)	DVD 貸 出 (人)	コ ピ ー サ ー ビ ス (人)	有 償 刊 行 物 販 売 (冊)
		閲 覧	写 し 交 付					
令和 2年度	190	2	159	541	317	30	1,151	18
元	221	9	197	528	672	7	1,102	33
平成30年度	173	2	169	523	440	11	1,348	12
29	206	-	188	524	527	5	1,434	43
28	171	1	158	705	953	10	1,998	34

11-20. 公文書公開請求の処理状況

(単位：件,%) 各年度中（市民相談室）

年 度	請 求 件 数	決 定 内 容				公 開 率	不 服 申 立 て	そ の 他	
		公 開	部 分 公 開	非 公 開	小 計			取 下 げ	検 討 中
令和 2年度	190	64	101	25	190	86.8	7	6	17
元	221	76	144	27	247	89.1	2	-	7
平成30年度	173	37	137	20	194	89.7	-	2	1
29	206	48	140	30	218	86.2	-	5	5
28	171	41	130	23	194	88.1	-	2	6

注) 公開率 = (公開 + 部分公開) ÷ (公開 + 部分公開 + 非公開) × 100

11-21. 理由別非公開（部分公開を含む）件数

(単位：件) 各年度中（市民相談室）

年 度	非 公 開 理 由 (市条例第11条各号による区分)						
	第 1 号	第 2 号	第 3 号	第 4 号	第 5 号	第 6 号	第 7 号
令和 2年度	84	16	-	-	4	2	21
元	104	46	2	-	2	1	31
平成30年度	105	33	1	-	-	-	27
29	106	46	4	-	1	2	28
28	89	45	1	1	1	1	24

注) 理由が複合する場合は、重複計上している。

- 第1号：個人に関する情報、第2号：法人等に関する情報、
- 第3号：公共の安全等に関する情報、第4号：法令秘情報、
- 第5号：審議・検討・協議等に関する情報、第6号：任意提供情報、
- 第7号：事務事業執行情報

11-22. 市ホームページ利用状況

(単位：件)		各年度中（広報課）			
年 度	アクセス件数	月別アクセス件数			
		令和 2年 4月	4,295,144	10月	1,661,384
令和 2年度	25,737,855	5	2,948,819	11	1,895,018
元	10,763,777	6	1,678,657	12	1,958,235
平成30年度	9,520,213	7	1,995,652	3年 1月	2,271,324
29	7,739,480	8	2,390,288	2	1,419,655
28	7,568,859	9	1,774,903	3	1,448,776

注) 市政情報、市の魅力、緊急情報など市民生活に身近な情報を発信
URL <https://www.city.akashi.lg.jp>

11-23. 個人情報開示請求の処理状況

(単位：件, %)		各年度中（市民相談室）							
年 度	請 求 件 数	決 定 内 容				開 示 率	不 服 申 立 て	そ の 他	
		開 示	部 分 開 示	不 開 示	小 計			検 討 中	取 下 げ
令和 2年度	238	150	56	44	250	82.4	4	4	1
元	196	122	55	18	195	90.8	-	9	-
平成30年度	166	108	41	24	173	86.1	-	1	-
29	141	67	58	18	143	87.4	-	1	-
28	187	105	63	35	203	82.8	-	1	-

注) 開示率 = (開示 + 部分開示) ÷ (開示 + 部分開示 + 不開示) × 100

11-24. 個人情報訂正請求および利用停止請求の処理状況

(単位：件)		各年度中（市民相談室）					
年 度	請 求 件 数	個人情報訂正請求			個人情報利用停止請求		
		訂 正	不 訂 正	請 求 件 数	利 用 停 止	利 用 不 停 止	
令和 2年度	-	-	-	-	-	-	-
元	-	-	-	-	-	-	-
平成30年度	-	-	-	-	-	-	-
29	-	-	-	-	-	-	-
28	-	-	-	-	-	-	-