

1

2

3

4

5

6

7

8

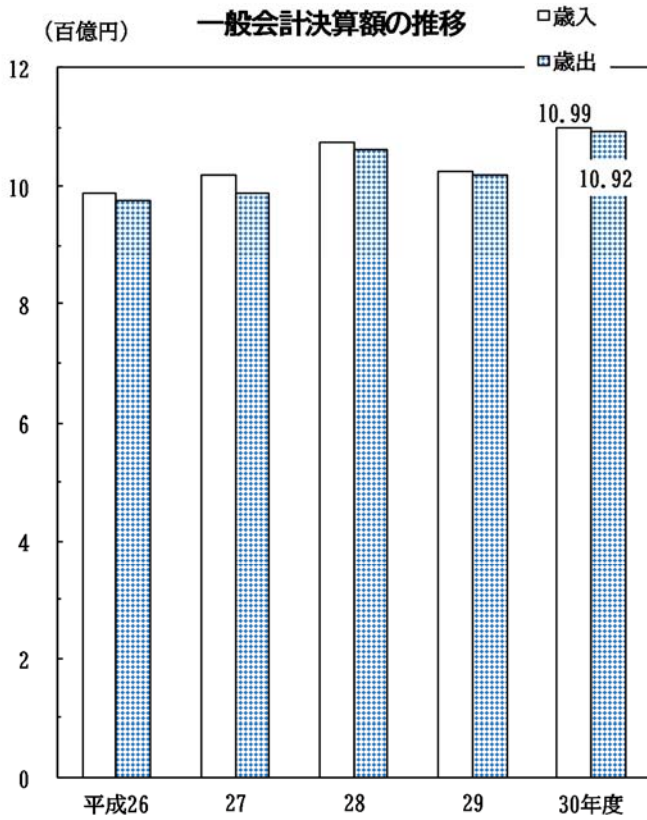
9

10

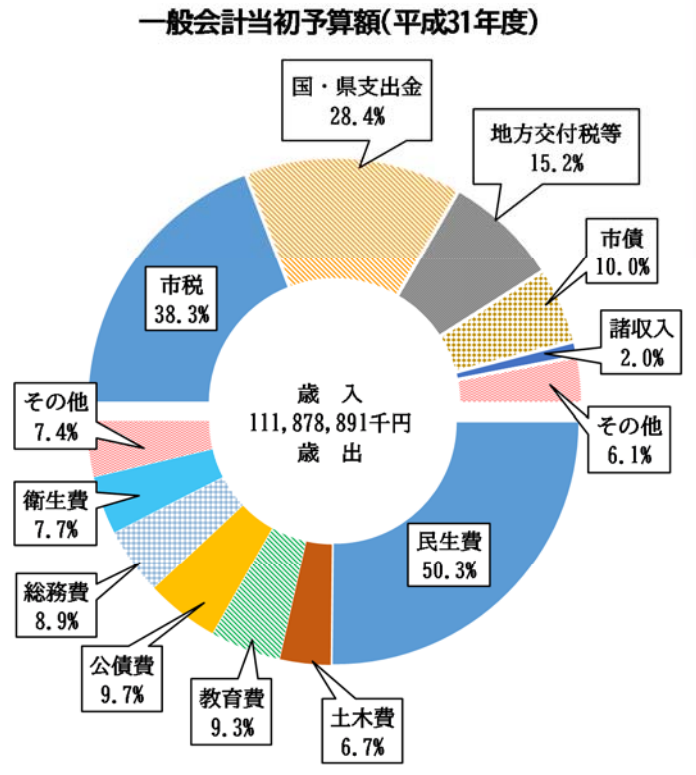
11

市

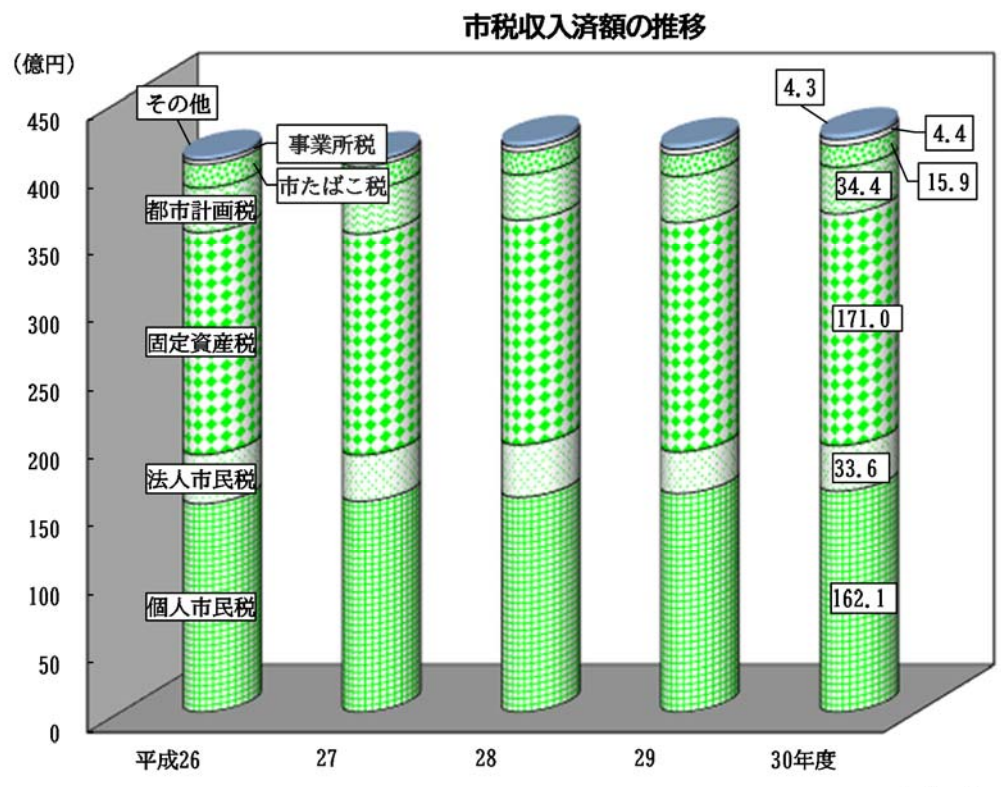
政



データ：表11-10



データ：表11-10



データ：表11-15

< 市 職 員 >

11-1. 市職員数

各年4月1日(職員室)

年次・局室課名	総 数	性 別		職 種			
		男	女	事務職	技術職	技能 労務職	その他
平成31年	2,004	1,326	678	849	238	238	679
《 市 長 事 務 部 局 》	1,302	846	456	731	194	155	222
【 政 策 局 】	86	67	19	77	9	-	-
市 長 室	14	9	5	14	-	-	-
シ テ ィ セ ー ル ス 推 進 室	12	9	3	12	-	-	-
広 報 課	8	6	2	8	-	-	-
シ テ ィ セ ー ル ス 課	4	3	1	4	-	-	-
市 民 相 談 室	13	9	4	13	-	-	-
政 策 室	19	14	5	17	2	-	-
都 市 開 発 室	16	15	1	11	5	-	-
市 制 施 行 100 周 年 室	12	11	1	10	2	-	-
記 念 事 業 推 進 室	12	11	1	10	2	-	-
【 総 務 局 】	180	143	37	147	15	15	3
総 合 安 全 対 策 室	11	11	-	8	1	-	2
総 務 管 理 室	34	31	3	26	8	-	-
総 務 課	12	11	1	12	-	-	-
情 報 管 理 課	15	13	2	14	1	-	-
工 事 検 査 課	7	7	-	-	7	-	-
職 員 室	20	16	4	19	-	-	1
財 務 室	48	42	6	27	6	15	-
税 務 室	67	43	24	67	-	-	-
税 制 課	6	3	3	6	-	-	-
市 民 税 課	27	18	9	27	-	-	-
資 産 税 課	21	15	6	21	-	-	-
納 税 課	13	7	6	13	-	-	-
【 市 民 生 活 局 】	301	225	76	187	44	65	5
市 民 生 活 室	73	45	28	63	-	10	-
市 民 課	21	7	14	21	-	-	-
国 民 健 康 保 険 課	27	15	12	27	-	-	-
長 寿 医 療 課	11	9	2	11	-	-	-
斎 場 管 理 セ ン タ ー	14	14	-	4	-	10	-
市 民 協 働 推 進 室	34	22	12	31	3	-	-
コ ミ ュ ニ テ ィ ・ 生 涯 学 習 課	24	16	8	22	2	-	-
人 権 推 進 課	7	6	1	6	1	-	-
男 女 共 同 参 画 課	3	-	3	3	-	-	-
文 化 ・ ス ポ ー ツ 室	13	8	5	13	-	-	-
文 化 振 興 課	10	6	4	10	-	-	-
ス ポ ー ツ 振 興 課	3	2	1	3	-	-	-
産 業 振 興 室	33	26	7	23	10	-	-
産 業 政 策 課	9	7	2	8	1	-	-
農 水 産 課	14	12	2	7	7	-	-
市 立 天 文 科 学 館	10	7	3	8	2	-	-
環 境 室	117	110	7	28	30	55	4
環 境 総 務 課	8	7	1	7	1	-	-
環 境 保 全 課	10	8	2	2	8	-	-
資 源 循 環 課	30	29	1	6	13	11	-
収 集 事 業 課	54	54	-	10	-	44	-
産 業 廃 棄 物 対 策 課	8	7	1	1	7	-	-
あ か し 動 物 セ ン タ ー	7	5	2	2	1	-	4

(つづき)

年次・局室課名	総数	性別		職種			
		男	女	事務職	技術職	技能 労務職	その他
あかし総合窓口	10	4	6	10	-	-	-
大久保市民センター	9	5	4	8	1	-	-
魚住市民センター	6	2	4	6	-	-	-
二見市民センター	6	3	3	5	-	-	1
【福祉局】	260	129	131	181	1	5	73
福祉政策室	26	16	10	25	-	-	1
福祉総務課	18	10	8	17	-	-	1
福祉人指導課	8	6	2	8	-	-	-
生活支援室	110	59	51	91	-	-	19
生活福祉課	67	36	31	63	-	-	4
障害福祉課	30	19	11	25	-	-	5
発達支援課	13	4	9	3	-	-	10
地域共生社会室	18	13	5	16	-	-	2
高齢者総合支援室	44	18	26	32	-	5	7
あかし保健所	62	23	39	17	1	-	44
保健総務課	14	10	4	8	1	-	5
保健予防課	13	2	11	5	-	-	8
健康推進課	19	3	16	3	-	-	16
生活衛生課	16	8	8	1	-	-	15
【こども局】	240	65	175	89	-	10	141
子育て支援室	43	16	27	27	-	-	16
子育て支援課	9	3	6	6	-	-	3
児童福祉課	17	10	7	17	-	-	-
こども健康課	17	3	14	4	-	-	13
こども育成室	150	25	125	36	-	10	104
待機児童緊急対策室	7	6	1	7	-	-	-
明石こどもセンター	40	18	22	19	-	-	21
総務課	5	4	1	4	-	-	1
緊急支援課	3	2	1	2	-	-	1
こども支援課	19	5	14	7	-	-	12
こどもおや課	5	3	2	3	-	-	2
こども保護課	8	4	4	3	-	-	5
【都市局】	229	212	17	44	125	60	-
都市整備室	65	60	5	17	32	16	-
都市総務課	12	10	2	5	7	-	-
海岸課	8	8	-	2	6	-	-
緑化公園課	34	32	2	8	10	16	-
区画整理課	11	10	1	2	9	-	-
道路安全室	66	62	4	14	25	27	-
道路総務課	11	10	1	6	5	-	-
道路整備課	25	23	2	2	19	4	-
交通安全課	30	29	1	6	1	23	-
住宅・建築室	41	35	6	6	35	-	-
住宅課	7	6	1	6	1	-	-
建築安全課	10	6	4	-	10	-	-
開発課	8	8	-	-	8	-	-
営繕課	16	15	1	-	16	-	-
下水道室	57	55	2	7	33	17	-
下水道総務課	13	12	1	7	6	-	-
下水道施設課	31	30	1	-	16	15	-
下水道整備課	13	13	-	-	11	2	-
会計室	6	5	1	6	-	-	-

(つづき)

年次・局室課名	総数	性別		職種			
		男	女	事務職	技術職	技能 労務職	その他
《 其 他 の 部 局 》	666	456	210	85	44	83	454
水道局	54	50	4	9	38	-	7
教育委員会	340	156	184	42	4	83	211
総務課	13	10	3	13	-	-	-
学校管理課	7	5	2	6	1	-	-
学校給食課	15	11	4	10	3	-	2
学校教育課	24	22	2	-	-	-	24
児童生徒支援課	10	8	2	2	-	-	8
青少年教育課	7	5	2	7	-	-	-
あかし教育研修センター	4	3	1	-	-	-	4
小学校	58	35	23	-	-	58	-
中学校	20	14	6	-	-	20	-
高等学校	57	36	21	4	-	3	50
特別支援学校	2	1	1	-	-	2	-
幼稚園	123	6	117	-	-	-	123
議 会 局	15	7	8	15	-	-	-
総務課	9	3	6	9	-	-	-
議事課	6	4	2	6	-	-	-
監 査 事 務 局	8	5	3	8	-	-	-
選 挙 管 理 委 員 会 事 務 局	8	7	1	7	1	-	-
公 平 委 員 会 事 務 局	-	-	-	-	-	-	-
農 業 委 員 会 事 務 局	4	3	1	3	1	-	-
固 定 資 産 評 価 審 査 委 員 会 局	-	-	-	-	-	-	-
消 防 局	237	228	9	1	-	-	236
総務課	18	17	1	1	-	-	17
警防課	7	7	-	-	-	-	7
情報指令課	19	17	2	-	-	-	19
予防課	11	10	1	-	-	-	11
消防署	182	177	5	-	-	-	182
《 関 係 団 体 》	36	24	12	33	-	-	3
明石コミュニティ創造協会	6	4	2	6	-	-	-
明石市立市民病院	2	2	-	2	-	-	-
明石文化国際創生財団	3	2	1	3	-	-	-
明石市社会福祉協議会	13	8	5	10	-	-	3
明石観光協会	5	4	1	5	-	-	-
あかしこども財団事務局	7	4	3	7	-	-	-
平成30年	1,994	1,341	653	856	245	249	644
29	1,995	1,351	644	877	246	259	613
28	1,982	1,358	624	868	252	259	603
27	1,982	1,377	605	856	262	266	598

注1) 特別職及び臨時職員等を除く。

2) その他の職種とは、保育士、保健師、医療職、教育職、消防職及び福祉職等である。

11-2. 市議会会派別議員数

(単位：人)		6月1日(議会局)									
区 分	条 例 定 数	現 員 数	男女別		会 派 等 別						
			男 性	女 性	自 民 党 真 誠 会	公 明 党	フ ォ ー ラ ム 明 石	未 来 明 石	維 新 の 会	日 本 共 産 党	ス マ イ ル 会
令和元年	30	30	21	9	11	6	4	3	3	2	1

< 選 挙 >

11-3. 選挙人名簿登録者数

年 次	永 久 選 挙 人 名 簿 登 録 者 数			人 口 総 数 (b)	登 録 割 合 (a/b)	在 外 選 挙 人 名 簿 登 録 者 数		
	総 数 (a)	男	女			総 数	男	女
令和元年	251,102	120,070	131,032	299,110	83.9	115	59	56
本庁地区	117,880	55,972	61,908	136,588	86.3	/		
大久保地区	67,529	32,273	35,256	83,991	80.4			
魚住地区	40,641	19,666	20,975	49,073	82.8			
二見地区	25,052	12,159	12,893	29,458	85.0			
平成30年	249,950	119,522	130,428	297,838	83.9			
29	248,390	118,772	129,618	295,760	84.0	113	57	56
28	246,983	118,181	128,802	293,758	84.1	121	60	61
27	240,240	114,895	125,345	292,024	82.3	125	61	64

注1) 永久選挙人名簿登録者数、人口総数、在外選挙人名簿登録者数は各年9月1日現在。

2) 平成28年6月公職選挙法の改正により、選挙権年齢が満20歳以上から満18歳以上に引き下げられた。

11-4. 選挙執行状況

執 行 年 月 日	選 挙 名	定 数	候 補 者 数 (党派数)	当 日 有 権 者 数	投 票 者 数	投 票 率
令和元年7月21日	参議院議員(比例代表)	50	155	250,466	112,210	44.80
	(選挙区)	3	6	250,466	112,224	44.81
平成31年4月21日	市長	1	1	-	-	-
	市議会議員	30	39	246,937	91,353	36.99
31 4 7	県議会議員	4	7	247,054	85,957	34.79
31 3 17	市長	1	3	247,930	116,134	46.84
29 10 22	衆議院議員(小選挙区)	1	3	247,983	112,657	45.43
	(比例代表)	28	127	247,983	112,640	45.42
29 7 2	県知事	1	4	243,971	95,912	39.31
28 7 10	参議院議員(比例代表)	48	164	246,445	127,151	51.59
	(選挙区)	3	7	246,445	127,149	51.59
27 4 26	市長	1	3	236,435	107,576	45.50
	市議会議員	30	37	236,435	107,562	45.49
27 4 12	県議会議員	4	7	236,277	98,318	41.61
	衆議院議員(小選挙区)	1	2	239,170	113,783	47.57
26 12 14	(比例代表)	29	132	239,170	113,776	47.57
	県知事	1	2	236,130	121,657	51.52
25 7 21	参議院議員(比例代表)	48	162	238,456	121,900	51.12
	(選挙区)	2	7	238,456	121,908	51.12
24 12 16	衆議院議員(小選挙区)	1	4	237,946	133,811	56.24
	(比例代表)	29	165	237,946	133,788	56.23
23 4 24	市長	1	2	234,293	111,615	47.64
	市議会議員	31	39	234,293	111,599	47.63
23 4 10	県議会議員	4	6	234,405	91,924	39.22
	参議院議員(比例代表)	48	186	237,105	125,327	52.86
22 7 11	(選挙区)	2	7	237,105	125,325	52.86
	衆議院議員(小選挙区)	1	3	236,695	150,078	63.41
21 8 30	(比例代表)	29	131	236,695	150,066	63.40
	県知事	1	2	233,116	77,321	33.17
19 7 29	参議院議員(比例代表)	48	159	234,369	126,653	54.04
	(選挙区)	2	5	234,369	126,652	54.04
19 4 22	市長	1	2	230,671	118,640	51.43
	市議会議員	31	37	230,671	118,636	51.43
19 4 8	県議会議員	4	4	-	-	-

注) 平成31年4月21日執行の市長選挙、平成19年4月8日執行の県議会議員選挙は無投票

11-5. 市議会議員選挙

A 投票状況

(単位：人,%)

(選挙管理委員会)

執行年月日	定数	候補者数	当日有権者数		投票者数		投票率		
			うち男		うち男		計	男	女
平成31年4月21日	30	39	246,937	117,895	91,353	42,996	36.99	36.47	37.47
本庁地区			115,907	54,964	44,530	20,802	38.42	37.85	38.93
大久保地区			66,345	31,666	24,332	11,491	36.67	36.29	37.03
魚住地区			40,023	19,311	13,676	6,521	34.17	33.77	34.55
二見地区			24,662	11,954	8,815	4,182	35.74	34.98	36.46
平成27年4月26日	30	37	236,435	112,848	107,562	50,600	45.49	44.84	46.09
23 4 24	31	39	234,293	112,018	111,599	51,931	47.63	46.36	48.80
19 4 22	31	37	230,671	110,595	118,636	55,005	51.43	49.74	52.99
15 4 27	31	37	227,384	109,383	115,805	53,170	50.93	48.61	53.08

B 党派別得票状況

(単位：票,%)

(選挙管理委員会)

執行年月日	平成31年4月21日		平成27年4月26日		平成23年4月24日		平成19年4月22日	
	得票数	率	得票数	率	得票数	率	得票数	率
総数	90,025	100.0	104,908	100.0	109,377	100.0	116,451	100.0
公明党	16,709	18.6	18,257	17.4	19,469	17.8	21,202	18.2
自由民主党	14,943	16.6	9,042	8.6	5,458	5.0	4,442	3.8
日本共産党	7,509	8.3	11,013	10.5	10,467	9.6	13,070	11.2
日本維新の会	6,345	7.0	-	-	-	-	-	-
立憲民主党	3,148	3.5	-	-	-	-	-	-
民主党	-	-	5,832	5.6	10,157	9.3	8,310	7.1
諸派	-	-	3,484	3.3	7,107	6.5	4,135	3.6
無所属	41,371	46.0	57,280	54.6	56,719	51.9	65,292	56.1

11-6. 市長選挙

A 投票状況

(単位：人,%) (選挙管理委員会)

執行年月日	候補者数	当日有権者数		投票者数		投票率		
			うち男		うち男	計	男	女
平成31年3月17日	3	247,930	118,418	116,134	54,092	46.84	45.68	47.90
本庁地区		116,358	55,209	55,783	25,870	47.94	46.86	48.92
大久保地区		66,616	31,798	31,059	14,496	46.62	45.59	47.57
魚住地区		40,180	19,387	17,701	8,312	44.05	42.87	45.15
二見地区		24,776	12,024	11,591	5,414	46.78	45.03	48.44
平成27年4月26日	3	236,435	112,848	107,576	50,607	45.50	44.85	46.10
23 4 24	2	234,293	112,018	111,615	51,934	47.64	46.36	48.81
19 4 22	2	230,671	110,595	118,640	55,006	51.43	49.74	52.99
15 4 27	4	227,384	109,383	115,793	53,163	50.92	48.60	53.08

注) 平成31年4月21日執行の市長選挙は無投票

B 候補者別得票状況

(単位：票,%) (選挙管理委員会)

執行年月日	平成31年3月17日		平成27年4月26日		平成23年4月24日		平成19年4月22日	
	得票数	率	得票数	率	得票数	率	得票数	率
総数	114,696	100.0	104,637	100.0	108,055	100.0	115,652	100.0
当選人	80,795	70.4	51,000	48.7	54,062	50.0	88,297	76.3
第2位得票者	26,580	23.2	30,494	29.1	53,993	50.0	27,355	23.7
その他	7,321	6.4	23,143	22.1	-	-	-	-

注) 平成31年4月21日執行の市長選挙は無投票

11-7. 県会議員選挙

A 投票状況

執行年月日	(単位：人,%)		(選挙管理委員会)						
	定数	候補者数	当日有権者数		投票者数		投票率		
			うち男	うち女	うち男	うち女	計	男	女
平成31年4月7日	4	7	247,054	117,938	85,957	41,225	34.79	34.95	34.64
本庁地区			115,976	54,996	41,814	19,871	36.05	36.13	35.98
大久保地区			66,359	31,658	22,190	10,705	33.44	33.81	33.10
魚住地区			40,043	19,318	13,364	6,512	33.37	33.71	33.06
二見地区			24,676	11,966	8,589	4,137	34.81	34.57	35.03
平成27年4月12日	4	7	236,277	112,797	98,318	47,052	41.61	41.71	41.52
23 4 10	4	6	234,405	112,075	91,924	43,953	39.22	39.22	39.21
19 4 8	4	4	-	-	-	-	-	-	-
15 4 13	4	6	227,483	109,438	91,876	43,201	40.39	39.48	41.23

注) 平成19年4月8日執行の県議会議員選挙は無投票

B 党派別得票状況

執行年月日	(選挙管理委員会)							
	平成31年4月7日		平成27年4月12日		平成23年4月10日		平成19年4月8日	
	得票数	率	得票数	率	得票数	率	得票数	率
総数	84,859	100.0	97,177	100.0	81,383	100.0	-	-
自由民主党	16,381	19.3	15,561	16.0	20,939	25.7	-	-
公明党	14,467	17.0	15,635	16.1	18,053	22.2	-	-
日本維新の会	13,511	15.9	-	-	-	-	-	-
立憲民主党	10,844	12.8	-	-	-	-	-	-
日本共産党	7,863	9.3	12,102	12.5	11,554	14.2	-	-
民主党	-	-	9,453	9.7	16,835	20.7	-	-
維新の党	-	-	13,190	13.6	-	-	-	-
無所属	21,793	25.7	31,236	32.1	14,002	17.2	-	-

注) 平成19年4月8日執行の県議会議員選挙は無投票

11-8. 知事選挙

A 投票状況

(単位：人, %)		(選挙管理委員会)						
執行年月日	候補者数	当日有権者数		投票者数		投票率		
			うち男		うち男	計	男	女
平成29年 7月 2日	4	243,971	116,321	95,912	46,557	39.31	40.02	38.66
本庁地区		114,643	54,283	47,028	22,723	41.02	41.86	40.27
大久保地区		65,334	31,140	25,190	12,237	38.56	39.30	37.88
魚住地区		39,684	19,134	14,596	7,170	36.78	37.47	36.14
二見地区		24,310	11,764	9,098	4,427	37.42	37.63	37.23
平成25年 7月21日	2	236,130	112,841	121,657	59,629	51.52	52.84	50.31
21 7 5	2	233,116	111,610	77,321	37,355	33.17	33.47	32.89
17 7 3	2	229,397	110,172	67,496	32,636	29.42	29.62	29.24
13 7 29	3	230,138	111,318	119,127	57,301	51.76	51.48	52.03

B 候補者別得票状況

(単位：票, %)		(選挙管理委員会)							
執行年月日	平成29年7月2日		平成25年7月21日		平成21年7月5日		平成17年7月3日		
	得票数	率	得票数	率	得票数	率	得票数	率	
総数	94,872	100.0	117,409	100.0	75,663	100.0	66,187	100.0	
当選人	47,294	49.8	81,456	69.3	48,515	64.1	47,512	71.8	
第2位得票者	33,447	35.3	35,953	30.6	27,148	35.9	18,675	28.2	
その他	14,131	14.9	-	-	-	-	-	-	

11-9. 国会議員選挙

A 投票状況

(単位：人，%)

(選挙管理委員会)

執行年月日	定数	候補者数	当日有権者数		投票者数		投票率		
			うち男		うち男		総数	男	女
衆議院議員 (小)									
平成29年10月22日	1	3	247,983	118,513	112,657	54,858	45.43	46.29	44.64
本庁地区			116,632	55,355	54,572	26,560	46.79	47.98	45.71
大久保地区			66,271	31,645	30,138	14,649	45.48	46.29	44.73
魚住地区			40,254	19,457	17,421	8,490	43.28	43.63	42.94
二見地区			24,714	12,000	10,500	5,146	42.49	42.88	42.11
在外選挙人			112	56	26	13	23.21	23.21	23.21
平成26年12月14日	1	2	239,170	114,294	113,783	55,914	47.57	48.92	46.34
24 12 16	1	4	237,946	113,878	133,811	65,171	56.24	57.23	55.32
21 8 30	1	3	236,695	113,633	150,078	72,998	63.41	64.24	62.64
17 9 11	1	4	232,830	111,993	148,240	70,647	63.67	63.08	64.21
衆議院議員 (比)									
平成29年10月22日	28	127	247,983	118,513	112,640	54,849	45.42	46.28	44.64
本庁地区			116,632	55,355	54,564	26,556	46.78	47.97	45.71
大久保地区			66,271	31,645	30,134	14,645	45.47	46.28	44.73
魚住地区			40,254	19,457	17,420	8,490	43.28	43.63	42.94
二見地区			24,714	12,000	10,497	5,145	42.47	42.88	42.10
在外選挙人			112	56	25	13	22.32	23.21	21.43
平成26年12月14日	29	132	239,170	114,294	113,776	55,911	47.57	48.92	46.34
24 12 16	29	165	237,946	113,878	133,788	65,160	56.23	57.22	55.31
21 8 30	29	131	236,695	113,633	150,066	72,995	63.40	64.24	62.63
17 9 11	29	116	232,948	112,061	148,247	70,651	63.64	63.05	64.19
参議院議員 (比)									
令和元年7月21日	50	155	250,466	119,709	112,210	54,778	44.80	45.76	43.92
本庁地区			117,583	55,800	54,764	26,551	46.57	47.58	45.66
大久保地区			67,277	32,153	29,554	14,480	43.93	45.03	42.92
魚住地区			40,524	19,590	17,063	8,423	42.11	43.00	41.27
二見地区			24,971	12,110	10,804	5,310	43.27	43.85	42.72
在外選挙人			111	56	25	14	22.52	25.00	20.00
平成28年7月10日	48	164	246,445	117,852	127,151	61,743	51.59	52.39	50.86
25 7 21	48	162	238,456	114,098	121,900	59,777	51.12	52.39	49.95
22 7 11	48	186	237,105	113,783	125,327	61,316	52.86	53.89	51.91
19 7 29	48	159	234,369	112,666	126,653	61,775	54.04	54.83	53.31
参議院議員 (選)									
令和元年7月21日	3	6	250,466	119,709	112,224	54,786	44.81	45.77	43.93
本庁地区			117,583	55,800	54,768	26,553	46.58	47.59	45.67
大久保地区			67,277	32,153	29,559	14,484	43.94	45.05	42.92
魚住地区			40,524	19,590	17,066	8,424	42.11	43.00	41.28
二見地区			24,971	12,110	10,806	5,311	43.27	43.86	42.73
在外選挙人			111	56	25	14	22.52	25.00	20.00
平成28年7月10日	3	7	246,445	117,852	127,149	61,746	51.59	52.39	50.86
25 7 21	2	7	238,456	114,098	121,908	59,781	51.12	52.39	49.96
22 7 11	2	7	237,105	113,783	125,325	61,320	52.86	53.89	51.90
19 7 29	2	5	234,369	112,666	126,652	61,774	54.04	54.83	53.31

注) (小)は小選挙区、(比)は比例代表、(選)は選挙区、(補)は補欠選挙である。

B 党派別得票数

執行年月日	(選挙管理委員会)							
	参議院議員		衆議院議員		参議院議員		衆議院議員	
	令和元年7月21日		平成29年10月22日		平成28年 7月10日		平成26年12月14日	
	比例代表	選挙区	小選挙区	比例代表	比例代表	選挙区	小選挙区	比例代表
総数	109,649	110,519	110,032	110,974	123,758	124,819	107,923	111,085
日本共産党	8,740	7,730	-	9,090	13,432	12,465	31,193	13,792
自由民主党	32,501	23,346	71,943	36,525	38,474	33,736	76,730	34,712
社会民主党	1,261	-	-	1,352	2,460	-	-	2,057
公明党	16,871	24,901	-	15,300	19,269	27,815	-	16,877
NHKから国民を守る党	2,837	3,327	-	-	-	-	-	-
日本維新の会	23,038	29,393	-	13,969	23,963	26,401	-	-
立憲民主党	14,832	21,822	-	19,296	-	-	-	-
国民民主党	4,497	-	-	-	-	-	-	-
れいわ新選組	3,936	-	-	-	-	-	-	-
幸福実現党	398	-	-	460	957	2,365	-	531
安楽死制度を考える会	367	-	-	-	-	-	-	-
支持政党なし	-	-	-	-	888	-	-	-
労働の解放をめざす労働者党	101	-	-	-	-	-	-	-
オリーブの木	270	-	-	-	-	-	-	-
民進党	-	-	-	-	19,786	20,807	-	13,470
新党改革	-	-	-	-	936	-	-	-
自由党	-	-	-	-	1,361	-	-	1,531
維新の党	-	-	-	-	-	-	-	25,599
日本のこころ	-	-	-	-	1,500	1,230	-	2,516
国民怒りの声	-	-	-	-	731	-	-	-
希望の党	-	-	-	-	-	-	-	-
(H29-30)	-	-	21,186	14,982	-	-	-	-
無所属	-	-	16,903	-	-	-	-	-

注) 党派順不同 (概ね成立順で、国会議員を有する(した)党、有したことの無い党、解散した党の順)

< 財 政 >

11-10. 一般会計科目別予算決算額

(単位：千円)

(財務室)

科 目	平成 31 年度 当初予算額	平成 30 年度 決算額	平成 29 年度 決算額	平成 28 年度 決算額
歳 入				
総 額	111,878,891	109,865,639	102,588,530	107,471,377
市 税	42,861,900	42,554,235	41,411,555	41,602,624
地 方 譲 与 税	491,400	490,978	483,001	481,941
利 子 割 交 付 金	110,000	88,440	88,003	58,270
配 当 割 交 付 金	320,000	265,101	316,597	232,489
株 式 等 譲 渡 所 得 割 交 付 金	270,000	210,391	319,631	145,892
地 方 消 費 税 交 付 金	5,000,000	4,890,985	4,654,358	4,479,764
自 動 車 取 得 税 交 付 金	80,000	216,694	176,351	137,936
自 動 車 税 環 境 性 能 割 交 付 金	30,000	-	-	-
地 方 特 例 交 付 金	390,000	305,318	250,753	227,658
地 方 交 付 税	10,300,000	9,616,374	8,626,736	9,351,411
交 通 安 全 対 策 特 別 交 付 金	49,000	44,562	49,137	48,003
分 担 金 及 び 負 担 金	585,620	731,863	705,911	824,532
使 用 料 及 び 手 数 料	2,275,710	2,361,685	2,339,637	2,441,389
国 庫 支 出 金	23,826,816	19,595,626	19,430,017	21,622,445
県 支 出 金	7,918,959	7,109,205	7,374,625	6,767,503
財 産 収 入	325,340	7,107,064	331,632	338,586
寄 附 金	348,005	158,677	133,265	48,421
繰 上 金	3,285,499	734,007	593,240	173,534
繰 下 金	-	712,922	1,303,522	3,012,539
諸 収 入	2,190,742	2,235,924	2,260,960	2,152,232
市 債	11,219,900	10,435,588	11,739,599	13,324,208
歳 出				
総 額	111,878,891	109,211,227	101,875,608	106,167,855
議 会 費	581,305	552,565	552,331	571,529
総 務 費	9,935,188	16,465,403	9,585,357	9,997,454
民 生 費	56,219,304	50,229,289	47,564,624	45,513,547
衛 生 費	8,616,058	8,283,223	8,539,627	7,392,877
農 林 水 産 業 費	774,494	754,674	710,370	1,085,494
商 工 費	1,036,654	919,783	1,178,787	1,151,750
土 木 費	7,543,368	6,058,701	6,425,076	13,799,926
消 防 費	2,912,129	2,945,224	2,602,305	2,525,869
教 育 費	10,439,677	9,605,926	11,619,514	10,745,170
災 害 復 旧 費	-	-	-	-
公 債 費	10,899,878	10,423,606	10,116,197	10,392,558
諸 支 出	2,820,836	2,972,833	2,981,420	2,991,681
予 備 費	100,000	-	-	-

11-11. 特別会計予算決算額

(単位：千円)		(財務室)			
会 計		平成31年度 当初予算額	平成30年度 決算額	平成29年度 決算額	平成28年度 決算額
歳入	業	65,915,437	68,058,608	71,381,444	70,206,605
葬祭事業	業	682,086	666,973	578,597	550,265
国民健康保険事業	業	30,533,032	33,573,026	38,011,490	37,524,499
財産区	業	5,491,835	5,729,509	5,823,244	6,368,375
公共用地取得事業	業		47,869	161,240	350,327
石ヶ谷墓園整備事業	業	86,174	360,525	392,358	391,244
下水道事業	業				
農業共済事業	業	27,641	15,886	12,616	14,198
地方卸売市場事業	業	127,257	105,380	86,416	80,540
介護保険事業	業	24,160,097	22,590,493	21,792,306	20,593,654
土地区画整理事業清算金	業				194
後期高齢者医療事業	業	3,981,257	3,932,165	3,627,035	3,441,104
病院事業債管理	業	805,458	1,014,043	896,142	892,205
母子父子寡婦福祉資金貸付事業	業	20,600	22,739		
歳出	業	65,915,437	60,206,291	60,490,812	60,702,536
葬祭事業	業	682,086	666,973	578,597	550,265
国民健康保険事業	業	30,533,032	32,434,867	33,672,882	34,493,481
財産区	業	5,491,835	74,951	146,980	555,852
公共用地取得事業	業		47,869	130,160	333,520
石ヶ谷墓園整備事業	業	86,174	87,615	121,223	96,771
下水道事業	業				
農業共済事業	業	27,641	14,689	11,170	12,514
地方卸売市場事業	業	127,257	105,380	86,416	80,540
介護保険事業	業	24,160,097	21,922,511	21,314,486	20,256,580
土地区画整理事業清算金	業				194
後期高齢者医療事業	業	3,981,257	3,830,369	3,532,756	3,430,614
病院事業債管理	業	805,458	1,014,043	896,142	892,205
母子父子寡婦福祉資金貸付事業	業	20,600	7,024		

注) 下水道事業は平成28年度より企業会計に含まれる。

11-12. 企業会計予算決算額

(単位：千円)

(財務室)

会 計	平成 31 年度 当初予算額	平成 30 年度 決算額	平成 29 年度 決算額	平成 28 年度 決算額
水道事業				
収益的収入	6,637,335	6,786,087	6,894,742	6,952,023
収益的支出	6,185,174	5,791,715	6,013,682	5,954,287
資本的収入	530,616	37,941	79,359	47,164
資本的支出	2,129,353	2,505,039	1,967,316	2,893,617
大蔵海岸整備事業				
収益的収入		-	8,200,078	206,268
収益的支出		-	9,325,942	112,165
資本的収入		-	-	-
資本的支出		-	8,160,000	80,000
下水道事業				
収益的収入	9,093,784	9,780,716	9,204,058	9,435,460
収益的支出	8,552,599	8,767,008	8,236,026	8,641,951
資本的収入	1,943,244	2,110,385	2,819,963	2,202,563
資本的支出	5,207,944	5,463,222	6,025,699	5,181,409

注) 大蔵海岸整備事業会計は平成29年度をもって廃止

11-13. 主要財政指標 (普通会計決算)

(単位：千円, %)

各年度中 (財務室)

項 目	平成 30 年度	平成 29 年度	平成 28 年度	平成 27 年度	類似団体 平成 30 年度
歳入総額	110,408,643	103,228,362	108,314,556	102,952,355	148,364,284
歳出総額	109,465,606	102,213,225	106,699,754	99,572,905	144,448,269
歳入歳出差引額	943,037	1,015,137	1,614,802	3,379,450	3,916,015
実質収支	900,920	931,307	1,258,796	1,978,693	2,679,717
財政力指数①	0.80	0.79	0.78	0.77	0.80
実質公債費比率(%)②	2.8	2.9	3.4	3.8	5.9
経常収支比率(%)③	94.4	94.2	93.9	91.1	92.6
	(103.4)	(103.8)	(101.6)	(99.2)	(99.1)

注) ①財政力指数は財源的な余裕を示す指数で、1を基準として数値が大きいほど余裕がある。

②実質公債費比率は公債費が財政に及ぼす負担の割合。18%を超えると地方債発行に許可が必要

③経常収支比率は財政構造の硬直性を示し、数値が大きいほど硬直化している。

() 内は、減収補てん債及び臨時財政対策債を経常一般財源から除いた場合の比率である。

「類似団体」は人口規模と就業構造が類似している都市の平均値である。

11-14. 市税種目別徴収状況

税 目	(税制課)		
	調 定 額 (A)	収 入 済 額 (B)	割 合 (B)/(A)
平 成 30 年 度	44,192,797	42,554,235	96.3
市 民 税	20,239,101	19,561,713	96.7
個 人	16,866,550	16,205,311	96.1
現 年 課 税 分	16,213,667	16,052,454	99.0
滞 納 繰 越 分	652,883	152,857	23.4
法 人	3,372,551	3,356,402	99.5
現 年 課 税 分	3,357,149	3,352,564	99.9
滞 納 繰 越 分	15,402	3,838	24.9
固 定 資 産 税	17,837,602	17,095,857	95.8
現 年 課 税 分	16,663,994	16,537,411	99.2
滞 納 繰 越 分	981,274	366,112	37.3
交 付 金	192,334	192,334	100.0
軽 自 動 車 税	462,216	424,406	91.8
現 年 課 税 分	430,050	417,426	97.1
滞 納 繰 越 分	32,166	6,980	21.7
市 た ば こ 税	1,586,068	1,586,068	100.0
特 別 土 地 保 有 税	-	-	-
現 年 課 税 分	-	-	-
滞 納 繰 越 分	-	-	-
入 湯 税	893	893	100.0
事 業 所 税	440,343	440,343	100.0
現 年 課 税 分	440,343	440,343	100.0
滞 納 繰 越 分	-	-	-
都 市 計 画 税	3,626,574	3,444,955	95.0
現 年 課 税 分	3,387,371	3,356,022	99.1
滞 納 繰 越 分	239,203	88,933	37.2
現 年 課 税 分 計 (再 掲)	42,271,869	41,935,515	99.2
滞 納 繰 越 分 計 (再 掲)	1,920,928	618,720	32.2
平 成 29 年 度	43,440,105	41,411,555	95.3
28	43,853,768	41,602,624	94.9
27	42,980,351	40,470,272	94.2
26	43,351,347	40,603,395	93.7

11-15. 市税種目別収入済額

(単位：千円)		(税制課)			
税 目		平成30年度	平成29年度	平成28年度	平成27年度
総	額	42,554,235	41,411,555	41,602,624	40,470,272
市	民 税	19,561,713	19,100,307	19,620,735	18,863,398
個	人	16,205,311	16,037,457	15,757,136	15,461,938
	現年課税分	16,052,454	15,845,291	15,539,131	15,211,510
	滞納繰越分	152,857	192,166	218,005	250,428
法	人	3,356,402	3,062,850	3,863,599	3,401,460
	現年課税分	3,352,564	3,056,974	3,858,383	3,395,048
	滞納繰越分	3,838	5,876	5,216	6,412
固 定 資 産 税	分	17,095,857	16,911,752	16,575,754	16,310,206
	現年課税分	16,537,411	16,471,205	16,097,235	15,841,390
	滞納繰越分	366,112	254,489	294,268	286,035
	交付金	192,334	186,058	184,251	182,781
軽 自 動 車 税	分	424,406	404,704	384,217	317,277
	現年課税分	417,426	396,890	377,688	309,673
	滞納繰越分	6,980	7,814	6,529	7,604
市 た ば こ 税		1,586,068	1,593,697	1,678,005	1,700,153
特 別 土 地 保 有 税		-	-	-	-
入 湯 税		893	953	871	1,006
事 業 所 税		440,343	-	-	-
	現年課税分	440,343	-	-	-
	滞納繰越分	-	-	-	-
都 市 計 画 税	分	3,444,955	3,400,142	3,343,042	3,278,232
	現年課税分	3,356,022	3,338,246	3,271,515	3,208,714
	滞納繰越分	88,933	61,896	71,527	69,518
現年課税分計(再掲)		41,935,515	40,889,314	41,007,079	39,850,275
滞納繰越分計(再掲)		618,720	522,241	595,545	619,997

11-16. 所得の種類別納税義務者数

(単位：人)		各年7月1日(市民税課)							
年次	納 税 義 務 者 総 数	所 得 の 種 類 別 内 訳				徴 収 方 法 別 内 訳			特 別 徴 収 義 務 者 数
		給 与 所 得	事 業 所 得			そ の 他 の 所 得	家 屋 敷 等 の み	普 通 徴 収	
			農 業	営 業	そ の 他				
平成30年	143,490	113,507	38	4,823	24,922	200	18,594	124,896	21,677
29	140,731	110,527	45	4,828	25,134	197	19,162	121,569	21,083
28	137,639	107,570	48	4,774	25,051	196	21,248	116,391	19,491
27	135,391	105,114	41	4,797	25,231	208	22,571	112,820	18,867
26	133,532	103,644	36	4,679	24,979	194	23,349	110,183	18,364

11-17. 市債の状況

(単位：千円)		各年度末(財務室)			
区 分		平成30年度	平成29年度	平成28年度	平成27年度
一	般 会 計 総 額	118,931,664	118,050,986	115,452,879	111,443,740
目 的 別	総務債	963,633	942,506	1,041,153	979,449
	民生債	2,583,154	1,481,883	1,188,488	751,768
	保健衛生債	1,710,754	1,841,947	1,049,409	1,142,660
	清掃事業債	3,940,727	3,337,727	2,766,310	2,285,163
	農林水産業債	373,715	379,684	366,832	366,162
	商工業債	289,956	320,230	260,762	211,448
	土木債	32,059,424	33,544,402	35,147,877	32,826,576
	営住宅債	3,522,163	3,766,070	3,941,642	4,341,528
	消防債	1,370,598	1,061,825	1,036,117	1,221,885
	教育債	15,368,017	15,330,092	13,689,858	12,624,895
	災害復旧債	15,160	20,142	25,041	29,920
	減税補てん債	1,029,595	1,388,254	1,743,193	2,092,379
	臨時税収補てん債	-	-	113,380	224,526
	公営企業出資債	605,864	647,249	687,862	727,719
	臨時財政対策債	48,819,731	46,488,866	44,633,538	42,586,033
	住宅資金貸付金	-	-	372	727
	減収補てん債	1,809,330	1,962,182	1,155,034	1,307,886
	退職手当債	155,568	311,122	466,676	622,230
	その他出資債	2,250	2,700	3,150	3,600
第三セクター等改革推進債	4,312,025	5,224,105	6,136,185	7,097,186	
借 入 先 別	財務省財政融資資金	44,845,530	46,541,805	46,518,329	44,134,698
	簡保生命保険資産貸付金	2,403,149	2,905,620	3,455,859	4,000,266
	郵便貯金資産貸付金	3,455,565	3,972,447	4,491,935	5,000,412
	地方公共団体金融機構	48,550,248	45,432,000	43,060,501	40,623,465
	市中銀行	5,165,482	4,755,928	5,542,473	6,813,965
	その他の	14,511,690	14,443,186	12,383,782	10,870,934
特 別 会 計 総 額	3,581,194	4,051,043	4,815,972	60,661,749	
目 的 別	葬祭事業債	1,328,518	1,510,851	1,704,485	1,898,118
	公共用地取得事業債	-	4,003	134,092	329,294
	下水道事業債	-	-	-	54,953,006
	地方卸売市場事業債	482,110	535,134	574,020	606,544
	病院事業債	1,760,566	2,001,055	2,403,375	2,874,787
母子父子寡婦福祉資金貸付金	10,000	-	-	-	
借 入 先 別	財務省財政融資資金	461,001	540,655	618,545	22,070,339
	簡保生命保険資産貸付金	-	-	-	12,483,770
	地方公共団体金融機構	1,327,635	1,035,224	831,970	19,758,381
	市中銀行	311,540	518,310	725,080	2,040,995
その他の	1,481,018	1,956,854	2,640,377	4,308,264	
企 業 会 計 総 額	54,734,543	58,386,946	70,088,282	19,269,317	
目 的 別	水道事業債	8,071,256	8,762,707	9,791,845	11,029,317
	大蔵海岸整備事業債	-	-	8,160,000	8,240,000
	下水道事業債	46,663,287	49,624,239	52,136,437	-
借 入 先 別	財務省財政融資資金	22,815,385	24,233,515	25,682,556	6,076,572
	地方公共団体金融機構	20,813,916	22,270,581	23,122,697	4,952,745
	市中銀行	413,718	634,498	9,015,276	8,240,000
	その他の	10,691,524	11,248,352	12,267,753	-

注) 特別会計の下水道事業は平成28年度より企業会計に含まれる。

11-18. 市内の国税徴収状況（明石税務署管内）

区 分	各年度中（情報管理課）				
	平成29年度	平成28年度	平成27年度	平成26年度	平成25年度
徴収決定済額					
総額	93,125,816	88,653,115	87,658,989	79,164,473	69,495,856
源泉所得税	39,217	63,582	101,618	198,055	247,807
源泉所得税及復興特別所得税	27,069,775	26,044,588	26,737,041	26,148,519	24,603,905
申告所得税	231,428	278,854	361,964	497,820	870,715
申告所得税及復興特別所得税	10,619,576	9,634,287	9,165,914	8,459,925	7,923,306
所得税計	37,959,996	36,021,311	36,366,537	35,304,319	33,645,733
法人税	13,595,752	11,644,192	11,518,892	11,382,105	11,979,537
復興特別法人税	-	-	13,692	599,822	1,096,929
地方法人税	621,434	574,377	376,541	-	-
相続税	5,773,416	6,065,188	4,891,851	3,679,725	2,495,675
消費税	7,626	6,092	9,087	9,551	13,005
消費税及地方消費税	34,300,356	33,411,004	33,587,878	27,180,698	19,185,230
酒税	584,510	647,604	694,543	735,255	859,611
たばこ税及たばこ特別税	395	526	-	-	-
揮発油税及地方揮発油税	-	-	-	-	-
その他	282,331	282,822	199,969	272,996	220,137
収納済額					
総額	91,379,683	87,354,047	86,150,957	77,454,734	67,933,559
源泉所得税	12,227	15,288	19,425	95,211	107,015
源泉所得税及復興特別所得税	27,042,873	26,020,354	26,701,780	26,125,284	24,589,829
申告所得税	37,096	45,433	89,823	169,691	474,409
申告所得税及復興特別所得税	10,491,215	9,514,041	9,056,767	8,385,151	7,863,449
所得税計	37,583,411	35,595,116	35,867,795	34,775,337	33,034,702
法人税	13,535,946	11,602,414	11,418,775	11,319,024	11,919,705
復興特別法人税	-	-	11,999	597,458	1,096,107
地方法人税	619,417	573,671	374,865	-	-
相続税	5,101,231	5,892,109	4,763,803	3,578,342	2,418,963
消費税	754	20	738	801	3,844
消費税及地方消費税	33,673,069	32,761,810	32,819,028	26,175,566	18,380,531
酒税	584,447	67,217	694,020	735,255	859,611
たばこ税及たばこ特別税	395	525	-	-	-
揮発油税及地方揮発油税	-	-	-	-	-
その他	281,011	281,163	199,933	272,951	220,095

資料：国税庁ホームページ

注1) 「相続税」には贈与税を含む。

2) 明石税務署管内の数値であり、神戸市西区を含む。

＜ 情 報 公 開 ＞

11-19. 情報公開の状況

(単位：件,人,冊) 各年度中 (市民相談室)

年 度	公文書の公開 (件)			情 報 提 出				
	請 求 件 数	実 施 件 数		相 談 ・ 案 内 (件)	閲 覧 (件)	D V D 貸 出 (人)	コ ピ ー サ ー ビ ス (人)	有 償 刊 行 物 販 売 (冊)
		閲 覧	写 し 交 付					
平成30年度	173	2	169	523	440	11	1,348	12
29	206	-	188	524	527	5	1,434	43
28	171	1	158	705	953	10	1,998	34
27	115	2	102	709	1,043	10	1,964	69
26	109	1	99	912	1,199	7	1,660	108

11-20. 公文書公開請求の処理状況

(単位：件, %) 各年度中 (市民相談室)

年 度	請 求 件 数	決 定 内 容				公 開 率	不 服 申 立 て	そ の 他	
		公 開	部 分 公 開	非 公 開	小 計			取 下 げ	検 討 中
平成30年度	173	37	137	20	194	89.7	-	2	1
29	206	48	140	30	218	86.2	-	5	5
28	171	41	130	23	194	88.1	-	2	6
27	115	43	60	7	110	93.6	-	7	3
26	109	39	64	9	112	92.0	-	5	3

注) 公開率 = (公開 + 部分公開) ÷ (公開 + 部分公開 + 非公開) × 100

11-21. 理由別非公開 (部分公開を含む) 件数

(単位：件) 各年度中 (市民相談室)

年 度	非 公 開 理 由 (市条例第11条各号による区分)						
	第 1 号	第 2 号	第 3 号	第 4 号	第 5 号	第 6 号	第 7 号
平成30年度	105	33	1	-	-	-	27
29	106	46	4	-	1	2	28
28	89	45	1	1	1	1	24
27	29	22	-	-	-	-	27
26	30	22	1	1	1	-	29

注) 理由が複合する場合は、重複計上している。

- 第1号：個人に関する情報、第2号：法人等に関する情報、
- 第3号：公共の安全等に関する情報、第4号：法令秘情報、
- 第5号：審議・検討・協議等に関する情報、第6号：任意提供情報、
- 第7号：事務事業執行情報

11-22. 市ホームページ利用状況

(単位：件)		各年度中（広報課）			
年 度	アクセス件数	月別アクセス件数			
		30年 4月	693,301	10月	759,103
平成30年度	9,520,213	5	761,536	11	670,641
29	7,739,480	6	844,093	12	640,946
28	7,568,859	7	899,931	31年 1月	869,385
27	7,689,213	8	760,138	2	829,543
26	7,251,100	9	704,762	3	1,086,834

注) 市政情報、市の魅力、緊急情報など市民生活に身近な情報を発信
URL <https://www.city.akashi.lg.jp>

11-23. 個人情報開示請求の処理状況

(単位：件，%)		各年度中（市民相談室）							
年 度	請 求 件 数	決 定 内 容				開 示 率	不 服 申 立 て	そ の 他	
		開 示	部 分 開 示	不 開 示	小 計			検 討 中	取 下 げ
平成30年度	166	108	41	24	173	86.1	-	1	-
29	141	67	58	18	143	87.4	-	1	-
28	187	105	63	35	203	82.8	-	1	-
27	174	100	48	34	182	81.3	-	4	5
26	115	71	22	22	115	80.9	-	-	8

注) 開示率 = (開示 + 部分開示) ÷ (開示 + 部分開示 + 不開示) × 100

11-24. 個人情報訂正請求および利用停止請求の処理状況

(単位：件)		各年度中（市民相談室）				
年 度	個人情報訂正請求			個人情報利用停止請求		
	請 求 件 数	処 理 内 容		請 求 件 数	処 理 内 容	
		訂 正	不 訂 正		利 用 停 止	利 用 不 停 止
平成30年度	-	-	-	-	-	-
29	-	-	-	-	-	-
28	-	-	-	-	-	-
27	-	-	-	-	-	-
26	-	-	-	-	-	-