

1

2

3

4

5

6

7

8

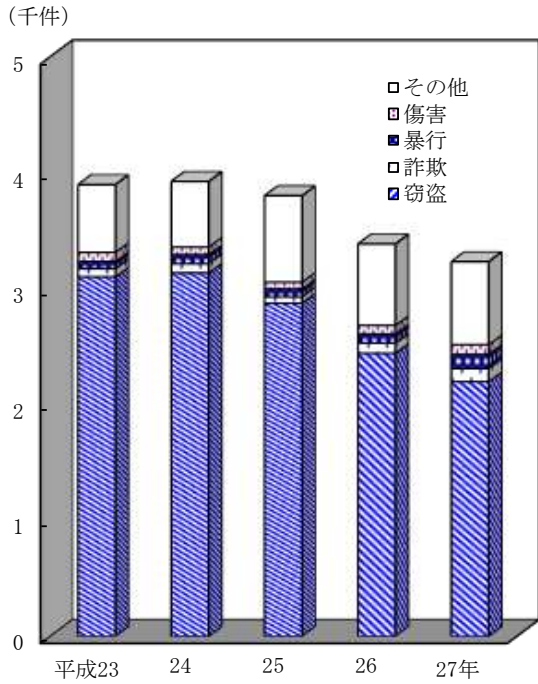
9

10

11

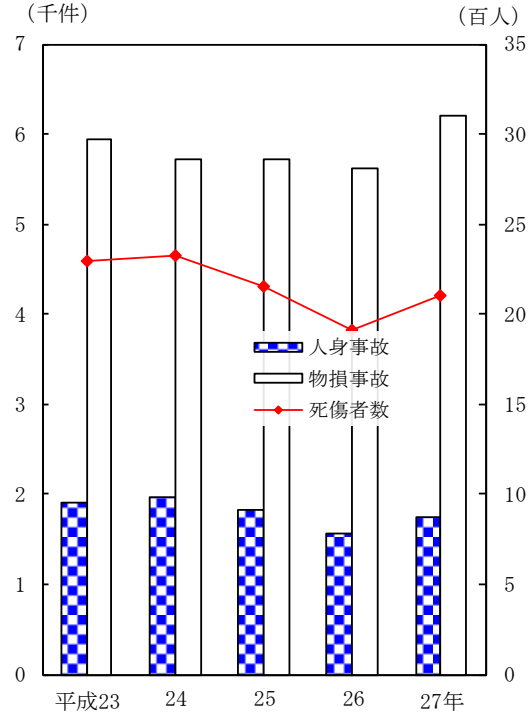
治安， 災害および司法

刑法犯罪発生件数の推移



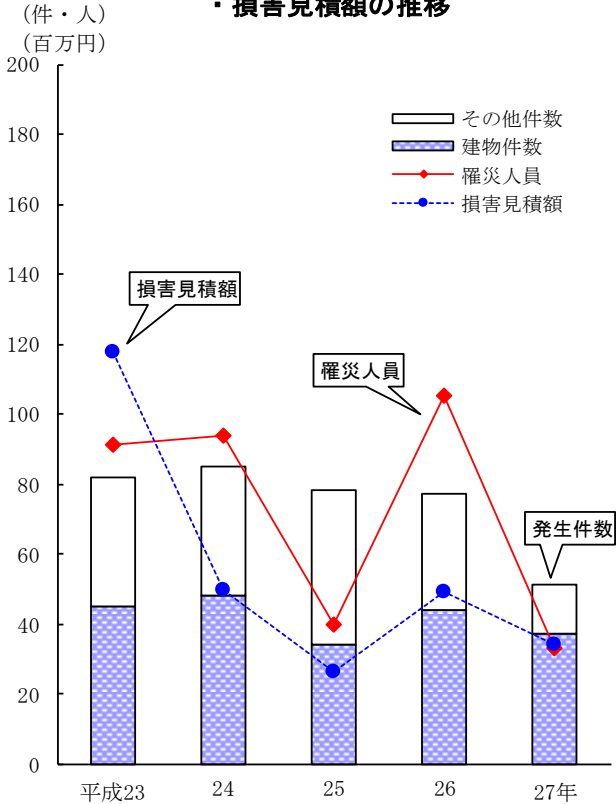
データ：表10-1

交通事故発生件数および死傷者数の推移



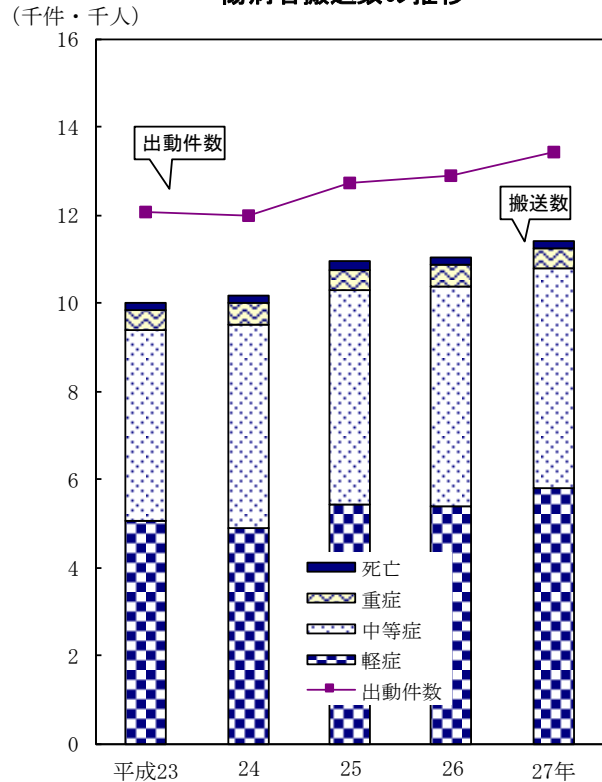
データ：表10-6

火災発生件数・罹災人員・損害見積額の推移



データ：表10-15

救急出動件数および傷病者搬送数の推移



データ：表10-17・10-19

< 警 察 >

10-1. 刑法犯罪発生および検挙状況

(単位：件, 人)		各年中 (明石警察署)													
年 次	総 数	殺 人	強 盗	放 火	強 姦	暴 行	傷 害	脅 迫	恐 喝	窃 盗	詐 欺	横 領	賭 博	猥 せ つ	そ の 他
発生件数															
平成27年	3,232	2	7	-	1	122	84	18	7	2,197	113	6	2	32	641
26	3,385	3	5	2	3	79	74	17	5	2,441	88	4	2	35	627
25	3,801	4	14	2	4	67	59	7	7	2,874	55	4	-	36	668
24	3,924	2	17	1	8	77	65	8	9	3,135	80	1	-	28	493
23	3,896	1	21	2	2	62	78	9	6	3,100	72	3	-	30	510
検挙件数															
平成27年	776	1	4	-	1	93	70	16	2	435	18	3	-	21	112
26	978	3	3	3	2	61	52	15	3	654	17	3	2	18	142
25	1,150	4	7	1	3	46	47	6	-	750	54	3	-	7	222
24	961	2	9	1	7	58	52	9	6	614	35	1	-	12	155
23	1,242	1	12	3	1	53	54	6	1	791	60	3	-	23	234
検挙人員															
平成27年	612	1	7	-	1	94	71	16	1	302	11	1	-	12	95
26	659	3	4	2	2	60	56	12	7	348	10	3	6	14	132
25	829	2	4	1	3	44	50	4	-	468	22	2	-	7	222
24	801	2	7	1	7	63	55	8	6	439	19	5	-	7	182
23	969	1	13	3	-	51	67	8	2	538	30	3	-	12	241

注) 交通事故による業務上過失犯は含まない。

10-2. 犯罪少年検挙人員

(単位：人)		各年中 (明石警察署)																
年 次	総 数	刑 法 犯														特 別 法 犯		
		総 数	殺 人	強 盗	放 火	強 姦	暴 行	傷 害	脅 迫	恐 喝	窃 盗	詐 欺	横 領	猥 せ つ	そ の 他	総 数	交 関 通 係	そ の 他
平成27年	176	87	-	2	-	-	5	7	2	-	52	1	-	-	18	89	81	8
26	198	159	-	1	-	-	8	10	-	-	109	-	-	3	28	39	30	9
25	266	192	-	-	-	1	1	9	-	-	133	2	-	-	46	74	61	19
24	385	242	-	1	-	2	11	14	1	-	162	3	-	2	46	143	118	25
23	369	267	-	8	-	-	4	19	-	1	163	2	-	-	70	102	89	13

注1) 14~20歳未満

2) 交通事故による業務上過失犯は特別法犯交通関係に含む。

10-3. 触法少年補導状況

年次	各年中(明石警察署)											
	総数	殺人	強盗	放火	強姦	暴行	傷害	恐喝	窃盗	横領	猥せつ	その他
平成27年	28	-	-	-	-	1	2	-	11	-	3	11
26	40	-	-	-	-	5	3	-	18	-	1	13
25	14	-	-	-	-	-	-	-	8	-	1	5
24	36	-	-	-	-	5	3	-	17	7	1	3
23	52	-	-	-	-	-	1	-	33	-	1	17

注) 14歳未満。

10-4. ぐ犯および不良行為少年補導状況

年次	各年中(明石警察署)													
	総数	凶器所持	けんか	家出	怠学	物持出品	性交異遊	飲酒	喫煙	不良遊	徘徊	不健全	深夜徘徊	その他不良行為
平成27年	1,387	-	-	2	1	-	-	23	968	-	-	1	335	57
26	2,002	-	-	-	1	-	-	17	1,289	-	-	-	615	80
25	2,440	-	-	1	11	-	-	23	1,560	-	-	1	781	63
24	3,254	-	10	-	15	-	4	17	1,589	-	-	1	1,551	67
23	2,207	1	2	-	12	-	1	22	1,413	-	-	1	708	47

注) 「その他の不良行為」とは、薬物乱用、暴走行為、危険遊戯等をいう。

10-5. 風俗営業者等数および保安関係営業者数

年次	各年中(明石警察署)											
	総数	料理店	社交飲食店	キャバレー	ダンスホール	パチンコ店等	マージャン屋	質屋	古物商	古物行	金属くず商	金属くず行商
平成27年	2,208	1	9	-	-	23	12	7	1,271	757	68	60
26	2,146	1	3	-	-	24	12	7	1,247	734	63	55
25	2,090	1	2	-	-	24	12	7	1,223	713	57	51
24	2,044	1	2	-	-	24	12	7	1,205	697	52	44
23	1,970	2	3	-	-	24	13	7	1,173	660	48	40

10-6. 交通事故発生状況

年次	各年中(明石警察署)					
	事故件数			死傷者数		
	総数	人身事故	物損事故	総数	死者	傷者
平成27年	7,942	1,746	6,196	2,099	8	2,091
26	7,169	1,558	5,611	1,910	6	1,904
25	7,646	1,768	5,878	2,136	11	2,125
24	7,539	1,828	5,711	2,154	9	2,145
23	7,683	1,969	5,714	2,328	5	2,323

10-7. 類型別人身事故発生件数

年次	各年中(明石警察署)					
	総数	人対車両	自転車対車両	車両相互	車両単独	踏切
平成27年	1,746	208	413	1,089	36	-
26	1,558	170	355	991	41	1
25	1,768	177	410	1,140	41	-
24	1,828	194	438	1,115	80	1
23	1,969	185	492	1,199	93	-

10-8. 年齢階級別交通事故による死傷者数

年次	各年中(明石警察署)											
	総数	6歳未満	6~12歳	13~15	16~19	20~29	30~39	40~49	50~59	60~69	70~79	80歳以上
死者												
平成27年	8	-	-	-	1	1	-	-	1	-	2	3
26	6	-	-	-	1	-	-	-	-	1	2	2
25	11	-	-	-	-	1	-	1	1	2	3	3
24	9	-	-	-	-	1	-	1	2	2	3	-
23	5	-	-	-	-	1	-	-	-	2	1	1
傷者												
平成27年	2,091	37	85	42	156	379	331	375	263	221	157	45
26	1,904	26	58	41	125	342	359	327	242	211	125	48
25	2,125	39	76	42	173	450	366	341	207	241	140	50
24	2,145	40	97	50	174	427	363	339	211	262	137	45
23	2,323	26	88	53	188	477	420	345	256	256	165	49

10-9. 第一当事者別人身事故発生件数

当事者種別	各年中(明石警察署)				
	平成27年	平成26年	平成25年	平成24年	平成23年
総数	1,746	1,558	1,768	1,828	1,969
バス・マイクロバス	10	14	6	19	13
普通乗用車・軽乗用車	1,180	1,047	1,204	1,205	1,271
大型貨物車	10	16	16	25	23
中型貨物車	21	23	30	20	17
普通貨物車・軽貨物車	173	165	181	168	209
自動二輪車	29	33	34	43	47
原動機付自転車	95	73	83	120	132
特殊車	1	-	-	1	-
自転車者	144	108	114	145	167
歩行者	16	5	14	9	12
軽車両等	-	-	-	-	-
不明	67	74	86	73	78

10-10. 第一当事者違反別人身事故発生件数

違反例	各年中(明石警察署)				
	平成27年	平成26年	平成25年	平成24年	平成23年
総数	1,746	1,558	1,768	1,828	1,969
車両が第1当事者となった事故	1,730	1,553	1,754	1,819	1,957
信号無視	52	40	48	68	69
通行区分違反	19	23	29	35	34
最高速度違反	3	2	5	19	28
横断等禁止違反	113	130	130	153	143
車間距離不保持	5	22	19	10	38
追越違反	14	18	22	56	18
右・左折違反	158	134	158	166	189
優先通行違反	102	94	120	129	140
交差点安全進行義務違反	101	98	144	148	137
歩行者保護義務違反	91	64	77	92	89
徐行違反	39	39	35	35	42
一時停止違反	207	170	187	186	226
酒酔い(酒気帯び)違反	1	-	-	-	-
安全運転義務違反	694	596	616	593	655
その他	131	123	164	129	149
歩行者が第1当事者となった事故	16	5	14	9	12
信号無視	6	3	7	8	8
直前・直後横断	1	-	-	-	-
飛び出し	7	1	4	1	3
その他	2	1	3	-	1

＜ 消 防 ＞

10-11. 消防職員および設備状況

(単位：人，台) 各年4月1日（消防本部）

年次	職員数	団員数	現 有 設 備								
			ポンプ自動車	化学車	スノーケル車	はしご車	救助工作車	救急車	その他の車両	小型動力ポンプ	警鐘台
平成28年	239	1,036	11	2	-	2	2	9	69	47	-
消防本部	239		10	2	-	2	2	9	23	-	-
消防団		1,036	1	-	-	-	-	-	46	47	-
平成27年	237	1,035	11	2	-	2	2	9	67	47	-
26	231	1,030	11	2	-	2	2	9	67	50	-
25	241	1,040	12	2	-	2	2	9	66	48	-
24	241	1,033	11	2	-	2	2	8	67	51	-

10-12. 消防水利施設状況

(単位：箇所) 各年4月1日（消防本部）

施設	年次	平成28年					平成27年	平成26年	平成25年	平成24年
		総数	明石	大久保	魚住	二見				
総数		7,933	3,509	2,226	1,296	902	7,854	7,538	7,515	7,510
消火栓		7,345	3,280	2,068	1,180	817	7,325	7,294	7,274	7,273
防火水そう		532	203	143	108	78	473	188	185	181
プール		56	26	15	8	7	56	56	56	56

10-13. 時間別火災発生件数

(単位：件) 各年中（消防本部）

年次	総数	0～2時	2～4	4～6	6～8	8～10	10～12	12～14	14～16	16～18	18～20	20～22	22～24	不明
平成27年	51	6	5	4	2	4	4	8	3	3	6	5	1	-
26	77	3	2	4	4	5	7	5	8	14	10	8	5	2
25	78	3	2	5	1	9	11	10	11	3	7	6	3	7
24	85	6	1	7	7	4	6	8	6	10	13	6	4	7
23	82	5	4	3	4	4	14	4	8	12	9	6	8	1

10-14. 原因別火災発生件数

(単位：件) 各年中（消防本部）

年次	総数	たばこ	ストーブ	こんろ	たき火 焼却火	火遊び	放火	電気	マッチ・ライター	その他	原因不明
平成27年	51	4	3	9	-	3	6	5	3	13	5
26	77	5	2	14	1	6	17	3	-	20	9
25	78	3	-	7	1	5	26	2	-	26	8
24	85	7	6	8	-	7	19	5	3	24	6
23	82	3	1	13	2	7	21	3	1	22	9

注) 放火には疑いを含む。

10-15. 火災発生状況

(単位件, 棟, m ² , a, 千円)						各年中 (消防本部)				
年次	火災件数					火災種別				
	総数	明石	大久保	魚住	二見	建物	林野	車両	船舶	その他
平成27年	51	16	15	13	7	37	-	1	-	13
26	77	33	17	17	10	44	-	6	-	27
25	78	30	24	17	7	34	-	11	1	32
24	85	40	20	17	8	48	-	11	-	26
23	82	42	18	10	12	45	-	3	2	32
年次	焼損棟数	焼損面積		損害見積額						
		建物 (m ²)	林野 (a)	総額	明石	大久保	魚住	二見		
平成27年	71	442	-	33,991	14,133	9,430	10,108	320		
26	57	485	-	48,919	30,626	14,490	2,714	1,089		
25	44	515	-	26,467	17,710	2,435	3,224	3,098		
24	59	939	-	49,413	28,472	3,834	1,107	16,000		
23	58	1,134	-	117,814	54,821	17,395	44,385	1,213		
年次	罹災世帯数				罹災人員	死傷者数				
	総数	全損	半損	小損		消防吏員	消防団員	その他の者		
平成27年	32	4	2	26	83	-	-	13 (2)		
26	43	4	3	36	105	-	-	21 (3)		
25	15	3	-	12	40	-	-	10 (2)		
24	38	5	4	29	94	-	-	13 (-)		
23	41	13	-	28	91	-	-	17 (2)		
年次	出動人員		出動車両							
	消防吏員	消防団員	消防署	消防団						
平成27年	962	103	295	-						
26	1,177	172	345	43						
25	1,081	200	320	50						
24	1,143	172	432	42						
23	1,428	359	415	75						

注) 死傷者数 () は死者再掲。

10-16. 火災通報状況

(単位: 件)					各年中 (消防本部)		
年次	総数	火災専用電話	加入電話	警察電話	事後聞知	駆け付け	その他
平成27年	51	34	1	3	13	-	-
26	77	48	4	5	17	-	3
25	78	44	7	5	20	1	1
24	85	45	5	6	23	-	6
23	82	51	6	5	18	1	1

10-17. 救急出動状況

(単位：件) 各年中（消防本部）

年次	救急出動 件数	救 急 種 別										
		火災	自然 災害	水難	交通 事故	労働 災害	運動競 技事故	一 般 負 傷	加 害	自 損 行 為	急 病	その 他
平成27年	13,421	48	-	15	1,184	71	80	2,176	94	131	8,202	1,420
26	12,883	45	-	5	1,087	63	54	1,949	107	155	7,984	1,434
25	12,724	40	1	13	1,188	75	51	1,848	92	139	7,791	1,486
24	11,966	54	2	19	1,216	69	44	1,771	89	152	7,184	1,366
23	12,080	59	2	19	1,294	57	63	1,744	105	193	7,128	1,416

10-18. 時間別救急件数

(単位：件) 各年中（消防本部）

年次	総数	時間別											
		0~2 時	2~4	4~6	6~8	8~10	10~12	12~14	14~16	16~18	18~20	20~22	22~ 24
平成27年	13,421	718	518	487	897	1,519	1,549	1,416	1,296	1,371	1,439	1,218	993
26	12,883	709	518	483	867	1,339	1,427	1,365	1,286	1,285	1,410	1,217	977
25	12,724	737	498	501	827	1,331	1,412	1,330	1,247	1,356	1,370	1,174	941
24	11,966	645	420	450	807	1,320	1,398	1,245	1,142	1,262	1,290	1,080	907
23	12,080	660	457	428	752	1,326	1,396	1,256	1,149	1,269	1,296	1,137	954

10-19. 傷病者搬送状況

(単位：人) 各年中（消防本部）

年次	総数	性 別		傷 病 種 類			
		男	女	重 症	中 等 症	軽 症	死 亡
平成27年	11,416	5,995	5,421	450	4,975	5,807	184
26	11,041	5,794	5,247	483	5,001	5,375	182
25	10,945	5,828	5,117	470	4,848	5,443	184
24	10,146	5,217	4,929	474	4,610	4,896	166
23	10,004	5,213	4,791	436	4,339	5,049	180

注) 死亡には搬送直後の死亡も含む。

10-20. 救助事故種別出動件数

(単位：件,人) 各年中（消防本部）

年次	出動 件数	活動 件数	救助 人員	救 助 事 故 等 の 種 別								
				火災	交通	水難	自然 災害	機 械	建 物 等	ガス および 酸欠	破 裂	その 他
平成27年	253	108	87	3	21	11	-	2	77	2	-	137
26	235	110	100	11	31	6	-	4	60	2	-	121
25	239	115	87	4	34	12	1	3	83	1	-	101
24	256	121	85	8	39	19	1	-	65	4	-	120
23	256	111	82	11	38	12	2	2	98	5	-	88

< 司 法 >

10-21. 民事事件取扱状況

A 地方裁判所

(単位: 件)

各年中 (神戸地方裁判所明石支部)

年次・種別	受 理			既 済	未 済
	総 数	旧 受	新 受		
平成 27 年	2,253	680	1,573	1,621	632
訴 訟 事 件	575	209	366	360	215
通常第一審	544	205	339	329	215
人事訴訟	-	-	-	-	-
手形・小切手訴訟	-	-	-	-	-
その他の	31	4	27	31	-
調 停 事 件	20	1	19	20	-
一般調停	17	1	16	17	-
宅地・建物調停	2	-	2	2	-
農事調停	-	-	-	-	-
商事調停	1	-	1	1	-
交通調停	-	-	-	-	-
公害等調停	-	-	-	-	-
民 事 執 行	993	357	636	702	291
破 産 等	406	87	319	303	103
そ の 他 の 事 件	259	26	233	236	23
非 訟	1	-	1	1	-
民 事 非 訟	-	-	-	-	-
商 事 非 訟	1	-	1	1	-
借 地 非 訟	-	-	-	-	-
保 全 命 令	16	-	16	16	-
過 料	144	18	126	132	12
そ の 他	98	8	90	87	11
平成 26 年	2,107	601	1,506	1,427	680
25	2,229	638	1,591	1,628	601
24	2,420	681	1,739	1,782	638
23	2,944	781	2,163	2,263	681

注1) 神戸市西区分を含む。

注2) 「破産等」は、再生、会社更生、商事非訟のうち会社整理・特別清算、船舶所有者等責任制限、油濁損害賠償責任制限、小規模個人再生、給与所得者等再生及び承認援助を含む。

B 簡易裁判所

(単位：件)		受 理			各年中（明石簡易裁判所）	
		総 数	旧 受	新 受	既 済	未 済
平成 27 年		2,463	211	2,252	2,245	218
訴 訟 事 件		713	140	573	557	156
通常第一審		641	128	513	495	146
手形・小切手訴訟		1	-	1	-	1
少額訴訟		50	9	41	41	9
その他		21	3	18	21	-
調 停 事 件		133	30	103	94	39
一般調停		71	16	55	56	15
宅地・建物調停		15	3	12	11	4
農事調停		-	-	-	-	-
商事調停		-	-	-	-	-
交通調停		44	11	33	27	17
公害等調停		-	-	-	-	-
特定調停		3	-	3	-	3
その他の事件		1,617	41	1,576	1,594	23
和解		3	-	3	2	1
督促		700	-	700	700	-
公示		3	1	2	3	-
保全		-	-	-	-	-
過料		541	32	509	522	19
その他		370	8	362	367	3
平成 26 年		2,601	272	2,329	2,390	211
25		3,070	304	2,766	2,798	272
24		3,504	394	3,110	3,200	304
23		3,897	386	3,511	3,503	394

注) 神戸市西区分を含む。

10-22. 刑事事件取扱状況

年次・種別	各年中(神戸地方裁判所明石支部, 明石簡易裁判所)				
	受理			既済	未済
	総数	旧受	新受		
地方裁判所分					
平成27年	278	49	229	226	52
通常第一審	206	48	158	154	52
再審	-	-	-	-	-
その他の事件	72	1	71	72	-
平成26年	271	66	205	222	49
25	362	64	298	296	66
24	437	51	386	373	64
23	388	52	336	337	51
簡易裁判所分					
平成27年	2,227	26	2,201	2,176	51
通常第一審	15	1	14	10	5
再審	-	-	-	-	-
略式	776	25	751	730	46
その他の事件	1,436	-	1,436	1,436	-
平成26年	1,984	42	1,942	1,958	26
25	2,676	27	2,649	2,634	42
24	2,953	89	2,864	2,926	27
23	2,867	41	2,826	2,778	89

注) 神戸市西区分を含む。

10-23. 略式事件取扱状況

年次・種別	各年中(明石簡易裁判所)				
	受理			既済	未済
	総数	旧受	新受		
平成27年	776	25	751	730	46
業務上過失致死	1	1	-	1	-
重過失致死	-	-	-	-	-
自動車運転過失致死	5	-	5	5	-
業務上過失傷害	1	-	1	1	-
重過失傷害	1	-	1	1	-
自動車運転過失傷害	211	8	203	192	19
道路交通法違反	332	6	326	318	14
自動車の保管場所	-	-	-	-	-
公務執行妨害	5	-	5	4	1
窃盗	47	-	47	43	4
その他の刑法犯	70	2	68	65	5
その他の特別刑法犯	103	8	95	100	3
平成26年	785	38	747	760	25
25	1,205	22	1,183	1,167	38
24	1,351	36	1,315	1,329	22
23	1,553	40	1,513	1,517	36

注) 神戸市西区分を含む。

10-24. 家事事件取扱状況

A 家事審判および家事調停件数

(単位：件)		各年中（神戸家庭裁判所明石支部）							
年次	受 理								
	総 数	旧 受	新			受			その他
			総 数	書面に よるもの	口頭に 準ずる もの	調停から	審判から		
家事審判									
平成27年	2,629	134	2,495	2,476	-	15	-	4	
26	2,279	108	2,171	2,135	-	22	-	14	
25	2,307	109	2,198	2,154	-	35	-	9	
24	2,392	172	2,220	2,184	-	28	-	8	
23	2,300	132	2,168	2,125	-	36	-	7	
家事調停									
平成27年	673	171	502	463	-	-	21	18	
26	588	142	446	419	-	-	19	8	
25	607	176	431	420	-	-	8	3	
24	645	173	472	452	1	-	12	7	
23	658	207	451	438	-	-	5	8	
年次	既 済								未 済
	総 数	認 容	却 下	取 下	成 立	不 成 立	合意に相 当する審判 調停に代 わる審判	その他	
家事審判									
平成27年	2,468	2,382	18	36	-	-	-	32	161
26	2,145	2,049	12	57	-	-	-	27	134
25	2,199	2,124	5	52	-	-	-	18	108
24	2,283	2,208	12	40	-	-	-	23	109
23	2,128	2,042	12	59	-	-	-	15	172
家事調停									
平成27年	422	-	-	93	234	62	16	17	251
26	417	-	-	97	210	69	20	21	171
25	465	-	-	112	235	82	9	27	142
24	469	-	-	92	265	91	4	17	176
23	485	-	-	110	265	98	7	5	173

注1) 神戸市西区分を含む。

2) 家事調停の平成25年の未済数について、「143」を「142」に修正した。

3) 既済の終局区分の表記について、「家審法 23条 24条 審判」を「合意に相当する審判調停に代わる審判」に修正した。

B 家事手続案内件数

(単位: 人, 件)

各年中 (神戸家庭裁判所明石支部)

年次	利用者数			事項			内容		
	総数	男	女	相談者 本人の こと	親族の こと	他人の こと	戸籍 関係	夫婦 関係	その他の 男女関係
平成27年	2,328
26	1,955
25	1,840
24	1,780	649	1,131	1,514	263	3	192	923	5
23	1,661	666	995	1,432	213	16	272	713	8

年次	内容			結果				
	親子 関係	相続 関係	その他	家庭裁判所 に 関係 しない問題	申立 示 教	再考	他機関 の紹介	その他
平成27年
26
25
24	176	404	56	24	1,555	86	112	27
23	251	378	26	13	1,481	95	51	34

注1) 神戸市西区分を含む。

2) 総数以外は、平成25年から計上対象から除外された。

10-25. 登記件数

(単位: 件)

各年中 (神戸地方法務局)

年次	総数	不動産登記		その他の登記 (船舶・財団等)
		土地	建物	
平成27年	49,035	31,322	17,678	35
26	46,605	31,012	15,589	4
25	54,854	35,645	19,201	8
24	55,357	36,926	18,427	4
23	50,715	33,399	17,308	8

注1) 不動産については神戸市西区及び三木市の登記件数を含む。

2) 商業・法人については登記申請が本局受付のため、本市はデータなし。

10-26. 登記簿謄本・抄本の請求件数

(単位: 件)

各年中 (神戸地方法務局)

年次	総数	謄本	抄本	閲覧	証明	印鑑証明
平成27年	289,245	139,064	5,497	82,301	33,672	28,711
26	296,644	137,129	5,856	90,088	35,660	27,911
25	315,421	144,517	6,044	94,814	42,435	27,611
24	381,219	154,818	6,090	131,554	61,837	26,920
23	362,533	153,210	6,475	118,166	58,419	26,263

注1) 明石支局の窓口受付分である。

2) 謄本・抄本の枚数にかかわらず、請求件数を計上している。

10-27. 刑務所の状況

A 収容者数

(単位：人) 各年4月1日 (神戸刑務所)

年次	総数	懲役受刑者	禁錮受刑者	刑事被告人	被疑者	労務場留置者
平成28年	1,313	1,307	-	-	-	6
27	1,271	1,264	-	-	-	7
26	1,517	1,503	-	-	-	14
25	1,617	1,609	-	-	-	8
24	1,766	1,747	-	3	-	16

B 年齢別受刑者数

(単位：人) 各年4月1日 (神戸刑務所)

年次	総数	18歳未満	19～20歳	21～29歳	30～39歳	40～49歳	50～59歳	60歳以上
平成28年	1,307	-	-	52	266	423	316	250
27	1,264	-	-	50	282	402	255	275
26	1,503	-	-	66	366	444	287	340
25	1,609	-	-	82	404	500	305	318
24	1,747	-	-	101	452	548	308	338

C 刑期別受刑者数

(単位：人) 各年4月1日 (神戸刑務所)

年次	総数	3月以下	3～6月	6月～1年	1～2年	2～3年	3～5年	5～10年	10～15年	15～20年	20～25年	無期
平成28年	1,307	-	6	51	315	361	281	154	80	31	20	8
27	1,264	-	4	43	237	369	310	163	79	32	19	8
26	1,503	1	6	46	315	455	350	199	72	32	19	8
25	1,609	-	2	54	314	513	386	216	70	28	18	8
24	1,747	-	3	67	359	538	435	241	62	21	12	9

D 罪名別受刑者数

(単位：人) 各年4月1日 (神戸刑務所)

年次	総数	窃盗犯	凶悪犯	知能犯	粗暴犯	風俗犯	経済犯	その他
平成28年	1,307	291	149	64	122	8	3	670 (563)
27	1,264	272	153	69	119	7	8	636 (539)
26	1,503	383	169	85	130	4	11	721 (612)
25	1,609	422	121	98	120	5	-	843 (645)
24	1,747	498	200	118	150	8	-	773 (667)

注) 「その他」の()内は覚せい剤取締法違反の内数。

