

1

2

3

4

5

6

7

8

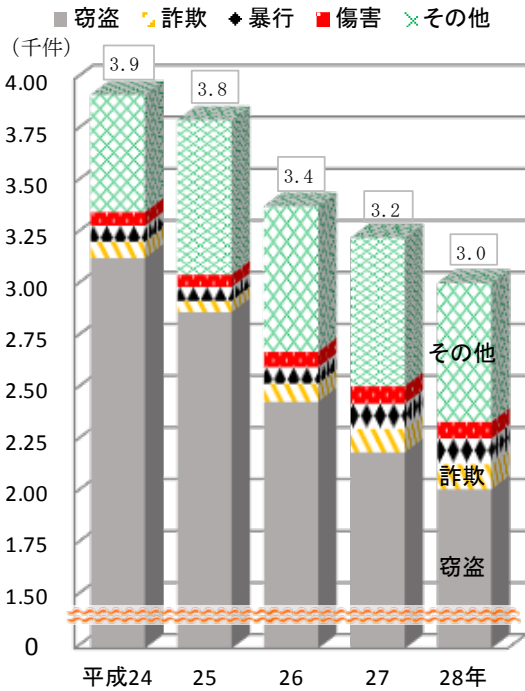
9

10

11

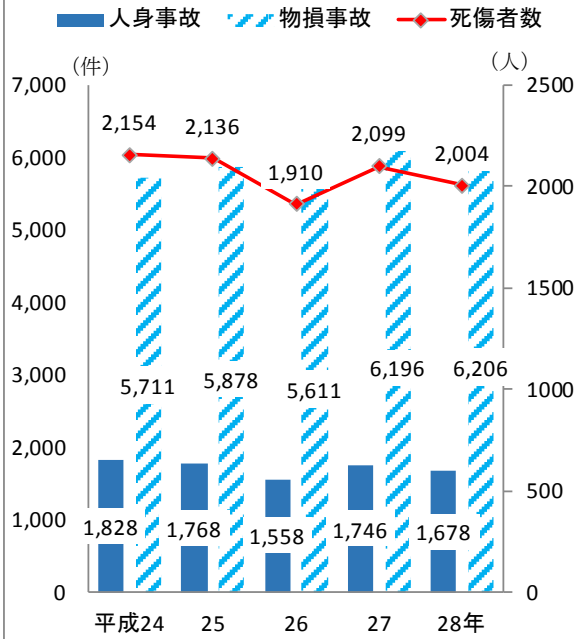
治安， 災害および司法

### 刑法犯罪発生件数の推移



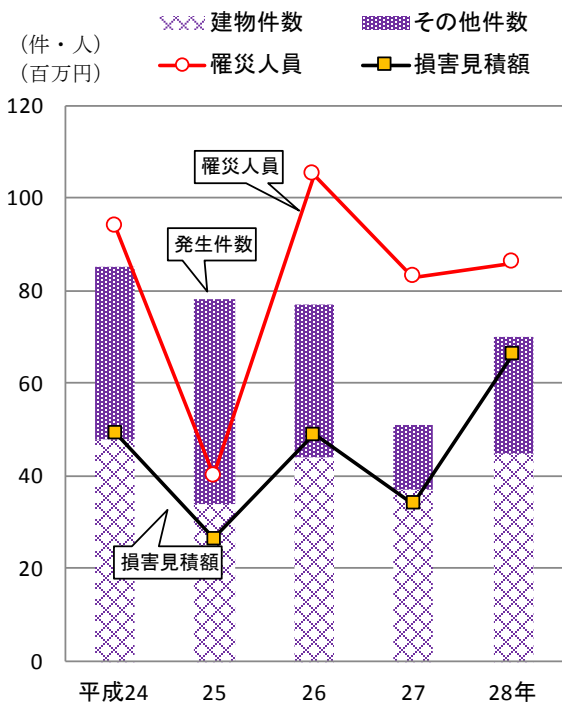
データ：表10-1

### 交通事故発生件数および死傷者数の推移



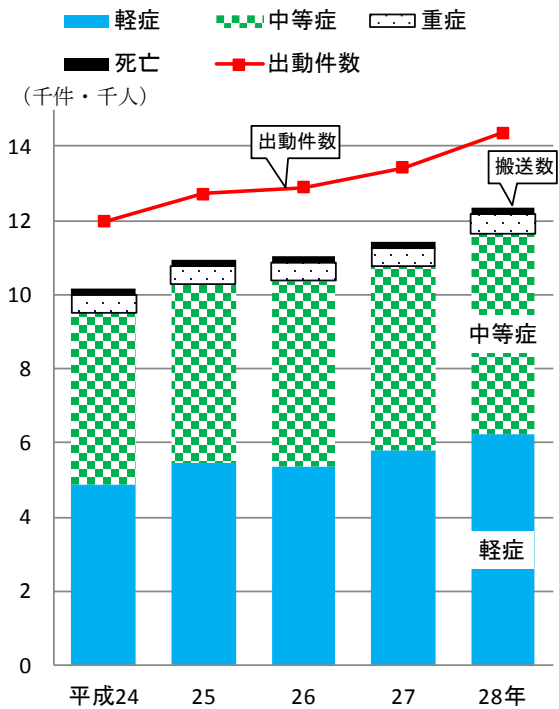
データ：表10-6

### 火災発生件数・罹災人員・損害見積額の推移



データ：表10-15

### 救急出動件数および傷病者搬送数の推移



データ：表10-17・10-19

## < 警 察 >

### 10-1. 刑法犯罪発生および検挙状況

| (単位：件, 人)   |       | 各年中 (明石警察署) |    |    |    |     |    |    |    |       |     |    |    |     |     |
|-------------|-------|-------------|----|----|----|-----|----|----|----|-------|-----|----|----|-----|-----|
| 年次          | 総数    | 殺人          | 強盗 | 放火 | 強姦 | 暴行  | 傷害 | 脅迫 | 恐喝 | 窃盗    | 詐欺  | 横領 | 賭博 | 猥せつ | その他 |
| <b>発生件数</b> |       |             |    |    |    |     |    |    |    |       |     |    |    |     |     |
| 平成28年度      | 3,013 | 1           | 13 | -  | 4  | 125 | 80 | 27 | 12 | 2,018 | 121 | 6  | -  | 29  | 577 |
| 27          | 3,232 | 2           | 7  | -  | 1  | 122 | 84 | 18 | 7  | 2,197 | 113 | 6  | 2  | 32  | 641 |
| 26          | 3,385 | 3           | 5  | 2  | 3  | 79  | 74 | 17 | 5  | 2,441 | 88  | 4  | 2  | 35  | 627 |
| 25          | 3,801 | 4           | 14 | 2  | 4  | 67  | 59 | 7  | 7  | 2,874 | 55  | 4  | -  | 36  | 668 |
| 24          | 3,924 | 2           | 17 | 1  | 8  | 77  | 65 | 8  | 9  | 3,135 | 80  | 1  | -  | 28  | 493 |
| <b>検挙件数</b> |       |             |    |    |    |     |    |    |    |       |     |    |    |     |     |
| 平成28年度      | 850   | 1           | 11 | -  | 2  | 90  | 58 | 20 | 8  | 483   | 32  | 6  | 2  | 15  | 122 |
| 27          | 776   | 1           | 4  | -  | 1  | 93  | 70 | 16 | 2  | 435   | 18  | 3  | -  | 21  | 112 |
| 26          | 978   | 3           | 3  | 3  | 2  | 61  | 52 | 15 | 3  | 654   | 17  | 3  | 2  | 18  | 142 |
| 25          | 1,150 | 4           | 7  | 1  | 3  | 46  | 47 | 6  | -  | 750   | 54  | 3  | -  | 7   | 222 |
| 24          | 961   | 2           | 9  | 1  | 7  | 58  | 52 | 9  | 6  | 614   | 35  | 1  | -  | 12  | 155 |
| <b>検挙人員</b> |       |             |    |    |    |     |    |    |    |       |     |    |    |     |     |
| 平成28年度      | 610   | 1           | 16 | -  | 2  | 94  | 62 | 15 | 9  | 265   | 18  | 6  | 9  | 14  | 99  |
| 27          | 612   | 1           | 7  | -  | 1  | 94  | 71 | 16 | 1  | 302   | 11  | 1  | -  | 12  | 95  |
| 26          | 659   | 3           | 4  | 2  | 2  | 60  | 56 | 12 | 7  | 348   | 10  | 3  | 6  | 14  | 132 |
| 25          | 829   | 2           | 4  | 1  | 3  | 44  | 50 | 4  | -  | 468   | 22  | 2  | -  | 7   | 222 |
| 24          | 801   | 2           | 7  | 1  | 7  | 63  | 55 | 8  | 6  | 439   | 19  | 5  | -  | 7   | 182 |

注) 交通事故による業務上過失犯は含まない。

### 10-2. 犯罪少年検挙人員

| (単位：人) |     | 各年中 (明石警察署) |    |    |    |    |    |    |    |    |     |    |    |     |         |     |     |     |
|--------|-----|-------------|----|----|----|----|----|----|----|----|-----|----|----|-----|---------|-----|-----|-----|
| 年次     | 総数  | 刑 法 犯       |    |    |    |    |    |    |    |    |     |    |    |     | 特 別 法 犯 |     |     |     |
|        |     | 総数          | 殺人 | 強盗 | 放火 | 強姦 | 暴行 | 傷害 | 脅迫 | 恐喝 | 窃盗  | 詐欺 | 横領 | 猥せつ | その他     | 総数  | 交関係 | その他 |
| 平成28年  | 181 | 104         | 1  | 3  | -  | -  | 6  | 8  | 1  | -  | 46  | -  | 1  | 3   | 35      | 77  | 62  | 15  |
| 27     | 176 | 87          | -  | 2  | -  | -  | 5  | 7  | 2  | -  | 52  | 1  | -  | -   | 18      | 89  | 81  | 8   |
| 26     | 198 | 159         | -  | 1  | -  | -  | 8  | 10 | -  | -  | 109 | -  | -  | 3   | 28      | 39  | 30  | 9   |
| 25     | 266 | 192         | -  | -  | -  | 1  | 1  | 9  | -  | -  | 133 | 2  | -  | -   | 46      | 74  | 61  | 19  |
| 24     | 385 | 242         | -  | 1  | -  | 2  | 11 | 14 | 1  | -  | 162 | 3  | -  | 2   | 46      | 143 | 118 | 25  |

注1) 14~20歳未満

2) 交通事故による業務上過失犯は特別法犯交通関係に含む。

## 10-3. 触法少年補導状況

| 年次    | 各年中 (明石警察署) |    |    |    |    |    |    |    |    |    |     |     |
|-------|-------------|----|----|----|----|----|----|----|----|----|-----|-----|
|       | 総数          | 殺人 | 強盗 | 放火 | 強姦 | 暴行 | 傷害 | 恐喝 | 窃盗 | 横領 | 猥せつ | その他 |
| 平成28年 | 48          | -  | -  | -  | -  | 2  | 4  | -  | 31 | 1  | 1   | 9   |
| 27    | 28          | -  | -  | -  | -  | 1  | 2  | -  | 11 | -  | 3   | 11  |
| 26    | 40          | -  | -  | -  | -  | 5  | 3  | -  | 18 | -  | 1   | 13  |
| 25    | 14          | -  | -  | -  | -  | -  | -  | -  | 8  | -  | 1   | 5   |
| 24    | 36          | -  | -  | -  | -  | 5  | 3  | -  | 17 | 7  | 1   | 3   |

注) 14歳未満

## 10-4. 不良行為少年補導状況

| 年次    | 各年中 (明石警察署) |      |     |    |    |      |     |    |       |     |    |     |       |          |
|-------|-------------|------|-----|----|----|------|-----|----|-------|-----|----|-----|-------|----------|
|       | 総数          | 凶器所持 | けんか | 家出 | 怠学 | 物持出品 | 性交遊 | 飲酒 | 喫煙    | 不良遊 | 徘徊 | 不健全 | 深夜徘徊  | その他の不良行為 |
| 平成28年 | 1,847       | -    | -   | 1  | 6  | -    | -   | 16 | 1,150 | -   | -  | 3   | 625   | 46       |
| 27    | 1,387       | -    | -   | 2  | 1  | -    | -   | 23 | 968   | -   | -  | 1   | 335   | 57       |
| 26    | 2,002       | -    | -   | -  | 1  | -    | -   | 17 | 1,289 | -   | -  | -   | 615   | 80       |
| 25    | 2,440       | -    | -   | 1  | 11 | -    | -   | 23 | 1,560 | -   | -  | 1   | 781   | 63       |
| 24    | 3,254       | -    | 10  | -  | 15 | -    | 4   | 17 | 1,589 | -   | -  | 1   | 1,551 | 67       |

注) 「その他の不良行為」とは、薬物乱用、暴走行為、危険遊戯等をいう。

## 10-5. 風俗営業者等数および保安関係営業者数

| 年次    | 各年中 (明石警察署) |     |       |        |        |    |       |      |       |        |
|-------|-------------|-----|-------|--------|--------|----|-------|------|-------|--------|
|       | 総数          | 料理店 | 社交飲食店 | パチンコ店等 | まあじゃん屋 | 質屋 | 古物商   | 古物行商 | 金属くず商 | 金属くず行商 |
| 平成28年 | 2,229       | 1   | 19    | 22     | 11     | 7  | 1,232 | 808  | 67    | 62     |
| 27    | 2,208       | 1   | 9     | 23     | 12     | 7  | 1,271 | 757  | 68    | 60     |
| 26    | 2,146       | 1   | 3     | 24     | 12     | 7  | 1,247 | 734  | 63    | 55     |
| 25    | 2,090       | 1   | 2     | 24     | 12     | 7  | 1,223 | 713  | 57    | 51     |
| 24    | 2,044       | 1   | 2     | 24     | 12     | 7  | 1,205 | 697  | 52    | 44     |

## 10-6. 交通事故発生状況

| 年次    | 各年中(明石警察署) |       |       |       |    |       |
|-------|------------|-------|-------|-------|----|-------|
|       | 事故件数       |       |       | 死傷者数  |    |       |
|       | 総数         | 人身事故  | 物損事故  | 総数    | 死者 | 傷者    |
| 平成28年 | 7,884      | 1,678 | 6,206 | 2,004 | 8  | 1,996 |
| 27    | 7,942      | 1,746 | 6,196 | 2,099 | 8  | 2,091 |
| 26    | 7,169      | 1,558 | 5,611 | 1,910 | 6  | 1,904 |
| 25    | 7,646      | 1,768 | 5,878 | 2,136 | 11 | 2,125 |
| 24    | 7,539      | 1,828 | 5,711 | 2,154 | 9  | 2,145 |

## 10-7. 類型別人身事故発生件数

| 年次    | 各年中(明石警察署) |      |        |       |      |    |
|-------|------------|------|--------|-------|------|----|
|       | 総数         | 人対車両 | 自転車対車両 | 車両相互  | 車両単独 | 踏切 |
| 平成28年 | 1,678      | 195  | 410    | 1,031 | 42   | -  |
| 27    | 1,746      | 208  | 413    | 1,089 | 36   | -  |
| 26    | 1,558      | 170  | 355    | 991   | 41   | 1  |
| 25    | 1,768      | 177  | 410    | 1,140 | 41   | -  |
| 24    | 1,828      | 194  | 438    | 1,115 | 80   | 1  |

## 10-8. 年齢階級別交通事故による死傷者数

| 年次        | 各年中(明石警察署) |      |       |       |       |       |       |       |       |       |       |       |
|-----------|------------|------|-------|-------|-------|-------|-------|-------|-------|-------|-------|-------|
|           | 総数         | 6歳未満 | 6~12歳 | 13~15 | 16~19 | 20~29 | 30~39 | 40~49 | 50~59 | 60~69 | 70~79 | 80歳以上 |
| <b>死者</b> |            |      |       |       |       |       |       |       |       |       |       |       |
| 平成28年     | 8          | -    | -     | -     | -     | -     | -     | 1     | -     | 2     | 3     | 2     |
| 27        | 8          | -    | -     | -     | 1     | 1     | -     | -     | 1     | -     | 2     | 3     |
| 26        | 6          | -    | -     | -     | 1     | -     | -     | -     | -     | 1     | 2     | 2     |
| 25        | 11         | -    | -     | -     | -     | 1     | -     | 1     | 1     | 2     | 3     | 3     |
| 24        | 9          | -    | -     | -     | -     | 1     | -     | 1     | 2     | 2     | 3     | -     |
| <b>傷者</b> |            |      |       |       |       |       |       |       |       |       |       |       |
| 平成28年     | 1,996      | 38   | 79    | 36    | 152   | 350   | 283   | 370   | 272   | 211   | 143   | 62    |
| 27        | 2,091      | 37   | 85    | 42    | 156   | 379   | 331   | 375   | 263   | 221   | 157   | 45    |
| 26        | 1,904      | 26   | 58    | 41    | 125   | 342   | 359   | 327   | 242   | 211   | 125   | 48    |
| 25        | 2,125      | 39   | 76    | 42    | 173   | 450   | 366   | 341   | 207   | 241   | 140   | 50    |
| 24        | 2,145      | 40   | 97    | 50    | 174   | 427   | 363   | 339   | 211   | 262   | 137   | 45    |

## 10-9. 第一当事者別人身事故発生件数

| 当事者種別      | 各年中(明石警察署) |       |       |       |       |       |
|------------|------------|-------|-------|-------|-------|-------|
|            | 平成28年      |       | 平成27年 | 平成26年 | 平成25年 | 平成24年 |
|            | 事故件数       | 死傷者数  |       |       |       |       |
| 総数         | 1,678      | 2,004 | 1,746 | 1,558 | 1,768 | 1,828 |
| バス・マイクロバス  | 12         | 14    | 10    | 14    | 6     | 19    |
| 普通乗用車・軽乗用車 | 1,135      | 1,388 | 1,180 | 1,047 | 1,204 | 1,205 |
| 大型貨物車      | 10         | 11    | 10    | 16    | 16    | 25    |
| 中型貨物車      | 25         | 29    | 21    | 23    | 30    | 20    |
| 普通貨物車・軽貨物車 | 160        | 199   | 173   | 165   | 181   | 168   |
| 自動二輪車      | 40         | 45    | 29    | 33    | 34    | 43    |
| 原動機付自転車    | 90         | 101   | 95    | 73    | 83    | 120   |
| 特殊車        | -          | -     | 1     | -     | -     | 1     |
| 自転車        | 131        | 138   | 144   | 108   | 114   | 145   |
| 歩行者        | 7          | 7     | 16    | 5     | 14    | 9     |
| 軽車両等       | -          | -     | -     | -     | -     | -     |
| 不明         | 68         | 72    | 67    | 74    | 86    | 73    |

## 10-10. 第一当事者違反別人身事故発生件数

| 違反例             | 各年中(明石警察署) |       |       |       |       |
|-----------------|------------|-------|-------|-------|-------|
|                 | 平成28年      | 平成27年 | 平成26年 | 平成25年 | 平成24年 |
| 総数              | 1,678      | 1,746 | 1,558 | 1,768 | 1,828 |
| 車両が第1当事者となった事故  | 1,671      | 1,730 | 1,553 | 1,754 | 1,819 |
| 信号無視            | 62         | 52    | 40    | 48    | 68    |
| 通行区分違反          | 12         | 19    | 23    | 29    | 35    |
| 最高速度違反          | 1          | 3     | 2     | 5     | 19    |
| 横断等禁止違反         | 75         | 113   | 130   | 130   | 153   |
| 車間距離不保持         | 2          | 5     | 22    | 19    | 10    |
| 追越し違反           | 13         | 14    | 18    | 22    | 56    |
| 右・左折方法違反        | 112        | 158   | 134   | 158   | 166   |
| 優先通行妨害          | 113        | 102   | 94    | 120   | 129   |
| 交差点安全進行義務違反     | 126        | 101   | 98    | 144   | 148   |
| 歩行者妨害等          | 98         | 91    | 64    | 77    | 92    |
| 徐行違反            | 41         | 39    | 39    | 35    | 35    |
| 指定場所一時不停等       | 197        | 207   | 170   | 187   | 186   |
| 酒酔い運転           | -          | 1     | -     | -     | -     |
| 安全運転義務違反        | 702        | 694   | 596   | 616   | 593   |
| その他             | 117        | 131   | 123   | 164   | 129   |
| 歩行者が第1当事者となった事故 | 7          | 16    | 5     | 14    | 9     |
| 信号無視            | 4          | 6     | 3     | 7     | 8     |
| 直前・直後横断         | -          | 1     | -     | -     | -     |
| 飛び出し            | 3          | 7     | 1     | 4     | 1     |
| その他             | -          | 2     | 1     | 3     | -     |

## ＜ 消 防 ＞

### 10-11. 消防職員および設備状況

(単位：人，台) 各年4月1日（消防本部）

| 年次    | 職員数 | 団員数   | 現 有 設 備 |     |        |      |       |     |        |         |     |
|-------|-----|-------|---------|-----|--------|------|-------|-----|--------|---------|-----|
|       |     |       | ポンプ自動車  | 化学車 | スノーケル車 | はしご車 | 救助工作車 | 救急車 | その他の車両 | 小型動力ポンプ | 警鐘台 |
| 平成29年 | 240 | 1,039 | 11      | 2   | -      | 2    | 2     | 9   | 69     | 47      | -   |
| 消防本部  | 240 |       | 10      | 2   | -      | 2    | 2     | 9   | 23     | -       | -   |
| 消防団   |     | 1,039 | 1       | -   | -      | -    | -     | -   | 46     | 47      | -   |
| 平成28年 | 239 | 1,036 | 11      | 2   | -      | 2    | 2     | 9   | 69     | 47      | -   |
| 27    | 237 | 1,035 | 11      | 2   | -      | 2    | 2     | 9   | 67     | 47      | -   |
| 26    | 231 | 1,030 | 11      | 2   | -      | 2    | 2     | 9   | 67     | 50      | -   |
| 25    | 241 | 1,040 | 12      | 2   | -      | 2    | 2     | 9   | 66     | 48      | -   |

### 10-12. 消防水利施設状況

(単位：箇所) 各年4月1日（消防本部）

| 施設    | 年次 | 平成29年 |       |       |       |     | 平成28年 | 平成27年 | 平成26年 | 平成25年 |
|-------|----|-------|-------|-------|-------|-----|-------|-------|-------|-------|
|       |    | 総数    | 明石    | 大久保   | 魚住    | 二見  |       |       |       |       |
| 総数    |    | 7,925 | 3,509 | 2,236 | 1,272 | 908 | 7,882 | 7,854 | 7,538 | 7,515 |
| 消火栓   |    | 7,376 | 3,293 | 2,078 | 1,183 | 822 | 7,345 | 7,325 | 7,294 | 7,274 |
| 防火水そう |    | 492   | 190   | 143   | 81    | 78  | 481   | 473   | 188   | 185   |
| プール   |    | 57    | 26    | 15    | 8     | 8   | 56    | 56    | 56    | 56    |

### 10-13. 時間別火災発生件数

(単位：件) 各年中（消防本部）

| 年次    | 総数 | 0～2時 | 2～4 | 4～6 | 6～8 | 8～10 | 10～12 | 12～14 | 14～16 | 16～18 | 18～20 | 20～22 | 22～24 | 不明 |
|-------|----|------|-----|-----|-----|------|-------|-------|-------|-------|-------|-------|-------|----|
| 平成28年 | 70 | 2    | 2   | 1   | 3   | 7    | 7     | 7     | 9     | 8     | 8     | 12    | 4     | -  |
| 27    | 51 | 6    | 5   | 4   | 2   | 4    | 4     | 8     | 3     | 3     | 6     | 5     | 1     | -  |
| 26    | 77 | 3    | 2   | 4   | 4   | 5    | 7     | 5     | 8     | 14    | 10    | 8     | 5     | 2  |
| 25    | 78 | 3    | 2   | 5   | 1   | 9    | 11    | 10    | 11    | 3     | 7     | 6     | 3     | 7  |
| 24    | 85 | 6    | 1   | 7   | 7   | 4    | 6     | 8     | 6     | 10    | 13    | 6     | 4     | 7  |

### 10-14. 原因別火災発生件数

(単位：件) 各年中（消防本部）

| 年次    | 総数 | たばこ | ストーブ | こんろ | たき火<br>焼却火 | 火遊び | 放火 | 電気 | マッチ・ライター | その他 | 原因不明 |
|-------|----|-----|------|-----|------------|-----|----|----|----------|-----|------|
| 平成28年 | 70 | 7   | 1    | 11  | -          | 2   | 13 | 8  | 1        | 24  | 3    |
| 27    | 51 | 4   | 3    | 9   | -          | 3   | 6  | 5  | 3        | 13  | 5    |
| 26    | 77 | 5   | 2    | 14  | 1          | 6   | 17 | 3  | -        | 20  | 9    |
| 25    | 78 | 3   | -    | 7   | 1          | 5   | 26 | 2  | -        | 26  | 8    |
| 24    | 85 | 7   | 6    | 8   | -          | 7   | 19 | 5  | 3        | 24  | 6    |

注) 放火には疑いを含む。

## 10-15. 火災発生状況

| (単位件, 棟, m <sup>2</sup> , a, 千円) |      |    |     |    |    | 各年中 (消防本部) |    |    |    |     |
|----------------------------------|------|----|-----|----|----|------------|----|----|----|-----|
| 年次                               | 火災件数 |    |     |    |    | 火災種別       |    |    |    |     |
|                                  | 総数   | 明石 | 大久保 | 魚住 | 二見 | 建物         | 林野 | 車両 | 船舶 | その他 |
| 平成28年                            | 70   | 32 | 12  | 20 | 6  | 45         | -  | 2  | -  | 23  |
| 27                               | 51   | 16 | 15  | 13 | 7  | 37         | -  | 1  | -  | 13  |
| 26                               | 77   | 33 | 17  | 17 | 10 | 44         | -  | 6  | -  | 27  |
| 25                               | 78   | 30 | 24  | 17 | 7  | 34         | -  | 11 | 1  | 32  |
| 24                               | 85   | 40 | 20  | 17 | 8  | 48         | -  | 11 | -  | 26  |

| 年次    | 焼損棟数 | 焼損面積                 |        | 損害見積額  |        |        |        |        |
|-------|------|----------------------|--------|--------|--------|--------|--------|--------|
|       |      | 建物 (m <sup>2</sup> ) | 林野 (a) | 総額     | 明石     | 大久保    | 魚住     | 二見     |
| 平成28年 | 57   | 572                  | -      | 66,387 | 18,218 | 3,936  | 39,911 | 4,322  |
| 27    | 71   | 442                  | -      | 33,991 | 14,133 | 9,430  | 10,108 | 320    |
| 26    | 57   | 485                  | -      | 48,919 | 30,626 | 14,490 | 2,714  | 1,089  |
| 25    | 44   | 515                  | -      | 26,467 | 17,710 | 2,435  | 3,224  | 3,098  |
| 24    | 59   | 939                  | -      | 49,413 | 28,472 | 3,834  | 1,107  | 16,000 |

| 年次    | 罹災世帯数 |    |    |    | 罹災人員 | 死傷者数 |      |        |
|-------|-------|----|----|----|------|------|------|--------|
|       | 総数    | 全損 | 半損 | 小損 |      | 消防吏員 | 消防団員 | その他の者  |
| 平成28年 | 36    | 6  | 2  | 28 | 86   | -    | -    | 14 (2) |
| 27    | 32    | 4  | 2  | 26 | 83   | -    | -    | 13 (2) |
| 26    | 43    | 4  | 3  | 36 | 105  | -    | -    | 21 (3) |
| 25    | 15    | 3  | -  | 12 | 40   | -    | -    | 10 (2) |
| 24    | 38    | 5  | 4  | 29 | 94   | -    | -    | 13 (-) |

| 年次    | 出動人員  |      | 出動車両 |     |
|-------|-------|------|------|-----|
|       | 消防吏員  | 消防団員 | 消防署  | 消防団 |
| 平成28年 | 1,313 | 280  | 384  | 65  |
| 27    | 962   | 103  | 295  | -   |
| 26    | 1,177 | 172  | 345  | 43  |
| 25    | 1,081 | 200  | 320  | 50  |
| 24    | 1,143 | 172  | 432  | 42  |

注) 死傷者数 ( ) は死者再掲

## 10-16. 火災通報状況

| (単位: 件) |    | 各年中 (消防本部) |      |      |      |      |     |
|---------|----|------------|------|------|------|------|-----|
| 年次      | 総数 | 火災専用電話     | 加入電話 | 警察電話 | 事後聞知 | 駆け付け | その他 |
| 平成28年   | 70 | 48         | 3    | 5    | 14   | -    | -   |
| 27      | 51 | 34         | 1    | 3    | 13   | -    | -   |
| 26      | 77 | 48         | 4    | 5    | 17   | -    | 3   |
| 25      | 78 | 44         | 7    | 5    | 20   | 1    | 1   |
| 24      | 85 | 45         | 5    | 6    | 23   | -    | 6   |



10-17. 救急出動状況

(単位：件) 各年中（消防本部）

| 年次    | 救急出動<br>件数 | 救 急 種 別 |          |    |          |          |            |            |     |            |       |       |
|-------|------------|---------|----------|----|----------|----------|------------|------------|-----|------------|-------|-------|
|       |            | 火災      | 自然<br>災害 | 水難 | 交通<br>事故 | 労働<br>災害 | 運動競<br>技事故 | 一 般<br>負 傷 | 加 害 | 自 損<br>行 為 | 急 病   | その他   |
| 平成28年 | 14,369     | 51      | -        | 16 | 1,148    | 63       | 80         | 2,292      | 83  | 135        | 8,825 | 1,676 |
| 27    | 13,421     | 48      | -        | 15 | 1,184    | 71       | 80         | 2,176      | 94  | 131        | 8,202 | 1,420 |
| 26    | 12,883     | 45      | -        | 5  | 1,087    | 63       | 54         | 1,949      | 107 | 155        | 7,984 | 1,434 |
| 25    | 12,724     | 40      | 1        | 13 | 1,188    | 75       | 51         | 1,848      | 92  | 139        | 7,791 | 1,486 |
| 24    | 11,966     | 54      | 2        | 19 | 1,216    | 69       | 44         | 1,771      | 89  | 152        | 7,184 | 1,366 |

10-18. 時間別救急件数

(単位：件) 各年中（消防本部）

| 年次    | 総数     | 時間別      |     |     |     |       |       |       |       |       |       |       |           |
|-------|--------|----------|-----|-----|-----|-------|-------|-------|-------|-------|-------|-------|-----------|
|       |        | 0~2<br>時 | 2~4 | 4~6 | 6~8 | 8~10  | 10~12 | 12~14 | 14~16 | 16~18 | 18~20 | 20~22 | 22~<br>24 |
| 平成28年 | 12,342 | 637      | 472 | 456 | 814 | 1,385 | 1,597 | 1,365 | 1,248 | 1,238 | 1,241 | 1,064 | 825       |
| 27    | 13,421 | 718      | 518 | 487 | 897 | 1,519 | 1,549 | 1,416 | 1,296 | 1,371 | 1,439 | 1,218 | 993       |
| 26    | 12,883 | 709      | 518 | 483 | 867 | 1,339 | 1,427 | 1,365 | 1,286 | 1,285 | 1,410 | 1,217 | 977       |
| 25    | 12,724 | 737      | 498 | 501 | 827 | 1,331 | 1,412 | 1,330 | 1,247 | 1,356 | 1,370 | 1,174 | 941       |
| 24    | 11,966 | 645      | 420 | 450 | 807 | 1,320 | 1,398 | 1,245 | 1,142 | 1,262 | 1,290 | 1,080 | 907       |

10-19. 傷病者搬送状況

(単位：人) 各年中（消防本部）

| 年次    | 総数     | 性 別   |       | 傷 病 種 類 |       |       |     |
|-------|--------|-------|-------|---------|-------|-------|-----|
|       |        | 男     | 女     | 重 症     | 中 等 症 | 軽 症   | 死 亡 |
| 平成28年 | 12,342 | 6,389 | 5,953 | 491     | 5,444 | 6,214 | 193 |
| 27    | 11,416 | 5,995 | 5,421 | 450     | 4,975 | 5,807 | 184 |
| 26    | 11,041 | 5,794 | 5,247 | 483     | 5,001 | 5,375 | 182 |
| 25    | 10,945 | 5,828 | 5,117 | 470     | 4,848 | 5,443 | 184 |
| 24    | 10,146 | 5,217 | 4,929 | 474     | 4,610 | 4,896 | 166 |

注) 死亡には搬送直後の死亡も含む。

10-20. 救助事故種別出動件数

(単位：件, 人) 各年中（消防本部）

| 年次    | 出動<br>件数 | 活動<br>件数 | 救助<br>人員 | 救 助 事 故 等 の 種 別 |    |    |          |     |          |                 |     |         |
|-------|----------|----------|----------|-----------------|----|----|----------|-----|----------|-----------------|-----|---------|
|       |          |          |          | 火災              | 交通 | 水難 | 自然<br>災害 | 機 械 | 建 物<br>等 | ガス<br>および<br>酸欠 | 破 裂 | その<br>他 |
| 平成28年 | 312      | 135      | 108      | 7               | 32 | 14 | -        | 2   | 95       | 1               | -   | 161     |
| 27    | 253      | 108      | 87       | 3               | 21 | 11 | -        | 2   | 77       | 2               | -   | 137     |
| 26    | 235      | 110      | 100      | 11              | 31 | 6  | -        | 4   | 60       | 2               | -   | 121     |
| 25    | 239      | 115      | 87       | 4               | 34 | 12 | 1        | 3   | 83       | 1               | -   | 101     |
| 24    | 256      | 121      | 85       | 8               | 39 | 19 | 1        | -   | 65       | 4               | -   | 120     |

## &lt; 司 法 &gt;

## 10-21. 民事事件取扱状況

## A 地方裁判所

| 年次・種別       | 受 理   |     |       | 既 済   | 未 済 |
|-------------|-------|-----|-------|-------|-----|
|             | 総 数   | 旧 受 | 新 受   |       |     |
| 平成 28 年     | 2,263 | 632 | 1,631 | 1,561 | 702 |
| 訴 訟 事 件     | 576   | 215 | 361   | 371   | 205 |
| 通常第一審       | 555   | 215 | 340   | 350   | 205 |
| 人事訴訟        | -     | -   | -     | -     | -   |
| 手形・小切手訴訟    | -     | -   | -     | -     | -   |
| その他         | 21    | -   | 21    | 21    | -   |
| 調 停 事 件     | 22    | -   | 22    | 20    | 2   |
| 一般調停        | 21    | -   | 21    | 19    | 2   |
| 宅地・建物調停     | -     | -   | -     | -     | -   |
| 農事調停        | 1     | -   | 1     | 1     | -   |
| 商事調停        | -     | -   | -     | -     | -   |
| 交通調停        | -     | -   | -     | -     | -   |
| 公害等調停       | -     | -   | -     | -     | -   |
| 民 事 執 行     | 948   | 291 | 657   | 589   | 359 |
| 破 産 等       | 460   | 103 | 357   | 343   | 117 |
| そ の 他 の 事 件 | 257   | 23  | 234   | 238   | 19  |
| 非 訟         | 1     | -   | 1     | 1     | -   |
| 民事非訟        | -     | -   | -     | -     | -   |
| 商事非訟        | 1     | -   | 1     | 1     | -   |
| 借地非訟        | -     | -   | -     | -     | -   |
| 保全命令        | 25    | -   | 25    | 24    | 1   |
| 過 料         | 133   | 12  | 121   | 122   | 11  |
| その他         | 98    | 11  | 87    | 91    | 7   |
| 平成 27 年     | 2,253 | 680 | 1,573 | 1,621 | 632 |
| 26          | 2,107 | 601 | 1,506 | 1,427 | 680 |
| 25          | 2,229 | 638 | 1,591 | 1,628 | 601 |
| 24          | 2,420 | 681 | 1,739 | 1,782 | 638 |

注1) 神戸市西区分を含む。

注2) 「破産等」は、再生、会社更生、商事非訟のうち会社整理・特別清算、船舶所有者等責任制限、油濁損害賠償責任制限、小規模個人再生、給与所得者等再生及び承認援助を含む。

## B 簡易裁判所

| (単位：件)      |  | 受 理   |     |       | 各年中（明石簡易裁判所） |     |
|-------------|--|-------|-----|-------|--------------|-----|
|             |  | 総 数   | 旧 受 | 新 受   | 既 済          | 未 済 |
| 平成 28 年     |  | 2,208 | 218 | 1,990 | 2,013        | 195 |
| 訴 訟 事 件     |  | 666   | 156 | 510   | 531          | 135 |
| 通常第一審       |  | 622   | 146 | 476   | 491          | 131 |
| 手形・小切手訴訟    |  | 1     | 1   | -     | 1            | -   |
| 少額訴訟        |  | 32    | 9   | 23    | 28           | 4   |
| その他         |  | 11    | -   | 11    | 11           | -   |
| 調 停 事 件     |  | 113   | 39  | 74    | 90           | 23  |
| 一般調停        |  | 62    | 15  | 47    | 49           | 13  |
| 宅地・建物調停     |  | 15    | 4   | 11    | 12           | 3   |
| 農事調停        |  | -     | -   | -     | -            | -   |
| 商事調停        |  | 3     | -   | 3     | 1            | 2   |
| 交通調停        |  | 30    | 17  | 13    | 25           | 5   |
| 公害等調停       |  | -     | -   | -     | -            | -   |
| 特定調停        |  | 3     | 3   | -     | 3            | -   |
| そ の 他 の 事 件 |  | 1,429 | 23  | 1,406 | 1,392        | 37  |
| 和解          |  | 1     | 1   | -     | 1            | -   |
| 督促          |  | 656   | -   | 656   | 654          | 2   |
| 公示          |  | -     | -   | -     | -            | -   |
| 保全          |  | -     | -   | -     | -            | -   |
| 過料          |  | 461   | 19  | 442   | 434          | 27  |
| その他         |  | 311   | 3   | 308   | 303          | 8   |
| 平成 27 年     |  | 2,463 | 211 | 2,252 | 2,245        | 218 |
| 26          |  | 2,601 | 272 | 2,329 | 2,390        | 211 |
| 25          |  | 3,070 | 304 | 2,766 | 2,798        | 272 |
| 24          |  | 3,504 | 394 | 3,110 | 3,200        | 304 |

注) 神戸市西区分を含む。

## 10-22. 刑事事件取扱状況

| 年次・種別         | 各年中(神戸地方裁判所明石支部, 明石簡易裁判所) |    |       |       |    |
|---------------|---------------------------|----|-------|-------|----|
|               | 受理                        |    |       | 既済    | 未済 |
|               | 総数                        | 旧受 | 新受    |       |    |
| <b>地方裁判所分</b> |                           |    |       |       |    |
| 平成28年         | 285                       | 52 | 233   | 249   | 36 |
| 通常第一審         | 206                       | 52 | 154   | 170   | 36 |
| 再審            | -                         | -  | -     | -     | -  |
| その他の事件        | 79                        | -  | 79    | 79    | -  |
| 平成27年         | 278                       | 49 | 229   | 226   | 52 |
| 26            | 271                       | 66 | 205   | 222   | 49 |
| 25            | 362                       | 64 | 298   | 296   | 66 |
| 24            | 437                       | 51 | 386   | 373   | 64 |
| <b>簡易裁判所分</b> |                           |    |       |       |    |
| 平成28年         | 2,185                     | 51 | 2,134 | 2,140 | 45 |
| 通常第一審         | 21                        | 5  | 16    | 18    | 3  |
| 再審            | -                         | -  | -     | -     | -  |
| 略式            | 839                       | 46 | 793   | 797   | 42 |
| その他の事件        | 1,325                     | -  | 1,325 | 1,325 | -  |
| 平成27年         | 2,227                     | 26 | 2,201 | 2,176 | 51 |
| 26            | 1,984                     | 42 | 1,942 | 1,958 | 26 |
| 25            | 2,676                     | 27 | 2,649 | 2,634 | 42 |
| 24            | 2,953                     | 89 | 2,864 | 2,926 | 27 |

注) 神戸市西区分を含む。

## 10-23. 略式事件取扱状況

| 年次・種別        | 各年中(明石簡易裁判所) |           |            |            |           |
|--------------|--------------|-----------|------------|------------|-----------|
|              | 受理           |           |            | 既済         | 未済        |
|              | 総数           | 旧受        | 新受         |            |           |
| <b>平成28年</b> | <b>839</b>   | <b>46</b> | <b>793</b> | <b>797</b> | <b>42</b> |
| 業務上過失致死      | -            | -         | -          | -          | -         |
| 重過失致死        | -            | -         | -          | -          | -         |
| 自動車運転過失致死    | -            | -         | -          | -          | -         |
| 業務上過失傷害      | -            | -         | -          | -          | -         |
| 重過失傷害        | 2            | -         | 2          | 1          | 1         |
| 自動車運転過失傷害    | 229          | 19        | 210        | 213        | 16        |
| 道路交通法違反      | 388          | 14        | 374        | 382        | 6         |
| 自動車の保管場所     | 2            | -         | 2          | 2          | -         |
| 公務執行妨害       | 8            | 1         | 7          | 7          | 1         |
| 窃盗           | 54           | 4         | 50         | 52         | 2         |
| その他の刑法犯      | 65           | 5         | 60         | 61         | 4         |
| その他の特別刑法犯    | 91           | 3         | 88         | 79         | 12        |
| 平成27年        | 776          | 25        | 751        | 730        | 46        |
| 26           | 785          | 38        | 747        | 760        | 25        |
| 25           | 1,205        | 22        | 1,183      | 1,167      | 38        |
| 24           | 1,351        | 36        | 1,315      | 1,329      | 22        |

注) 神戸市西区分を含む。

10-24. 家事事件取扱状況

A 家事審判および家事調停件数

| (単位：件)      |       | 各年中（神戸家庭裁判所明石支部） |       |             |                  |       |                               |     |     |
|-------------|-------|------------------|-------|-------------|------------------|-------|-------------------------------|-----|-----|
| 年次          | 受 理   |                  |       |             |                  |       |                               |     |     |
|             | 総 数   | 旧 受              | 新     |             |                  | 受     |                               |     | その他 |
|             |       |                  | 総 数   | 書面に<br>よるもの | 口頭に<br>準ずる<br>もの | 調停から  | 審判から                          | その他 |     |
| <b>家事審判</b> |       |                  |       |             |                  |       |                               |     |     |
| 平成28年       | 2,925 | 161              | 2,764 | 2,700       | -                | 28    | -                             | 36  |     |
| 27          | 2,629 | 134              | 2,495 | 2,476       | -                | 15    | -                             | 4   |     |
| 26          | 2,279 | 108              | 2,171 | 2,135       | -                | 22    | -                             | 14  |     |
| 25          | 2,307 | 109              | 2,198 | 2,154       | -                | 35    | -                             | 9   |     |
| 24          | 2,392 | 172              | 2,220 | 2,184       | -                | 28    | -                             | 8   |     |
| <b>家事調停</b> |       |                  |       |             |                  |       |                               |     |     |
| 平成28年       | 693   | 251              | 442   | 416         | -                | -     | 14                            | 12  |     |
| 27          | 673   | 171              | 502   | 463         | -                | -     | 21                            | 18  |     |
| 26          | 588   | 142              | 446   | 419         | -                | -     | 19                            | 8   |     |
| 25          | 607   | 176              | 431   | 420         | -                | -     | 8                             | 3   |     |
| 24          | 645   | 173              | 472   | 452         | 1                | -     | 12                            | 7   |     |
| 年次          | 既 済   |                  |       |             |                  |       |                               |     | 未 済 |
|             | 総 数   | 認 容              | 却 下   | 取 下         | 成 立              | 不 成 立 | 合意に相<br>当する審判<br>調停に代<br>わる審判 | その他 |     |
| <b>家事審判</b> |       |                  |       |             |                  |       |                               |     |     |
| 平成28年       | 2,766 | 2,665            | 16    | 43          | -                | -     | -                             | 42  | 159 |
| 27          | 2,468 | 2,382            | 18    | 36          | -                | -     | -                             | 32  | 161 |
| 26          | 2,145 | 2,049            | 12    | 57          | -                | -     | -                             | 27  | 134 |
| 25          | 2,199 | 2,124            | 5     | 52          | -                | -     | -                             | 18  | 108 |
| 24          | 2,283 | 2,208            | 12    | 40          | -                | -     | -                             | 23  | 109 |
| <b>家事調停</b> |       |                  |       |             |                  |       |                               |     |     |
| 平成28年       | 490   | -                | -     | 108         | 258              | 83    | 14                            | 27  | 203 |
| 27          | 422   | -                | -     | 93          | 234              | 62    | 16                            | 17  | 251 |
| 26          | 417   | -                | -     | 97          | 210              | 69    | 20                            | 21  | 171 |
| 25          | 465   | -                | -     | 112         | 235              | 82    | 9                             | 27  | 142 |
| 24          | 469   | -                | -     | 92          | 265              | 91    | 4                             | 17  | 176 |

注1) 神戸市西区分を含む。

## B 家事手続案内件数

| (単位：人) |       | 各年中（神戸家庭裁判所明石支部） |       |       |       |  |
|--------|-------|------------------|-------|-------|-------|--|
| 区分     | 平成28年 | 平成27年            | 平成26年 | 平成25年 | 平成24年 |  |
| 利用者総数  | 2,448 | 2,328            | 1,955 | 1,840 | 1,780 |  |

注) 神戸市西区分を含む。

## 10-25. 登記件数

| (単位：件) |        | 各年中（神戸地方法務局） |        |                    |  |
|--------|--------|--------------|--------|--------------------|--|
| 年次     | 総数     | 不動産登記        |        | その他の登記<br>(船舶・財団等) |  |
|        |        | 土地           | 建物     |                    |  |
| 平成28年  | 48,067 | 31,473       | 16,593 | 1                  |  |
| 27     | 49,035 | 31,322       | 17,678 | 35                 |  |
| 26     | 46,605 | 31,012       | 15,589 | 4                  |  |
| 25     | 54,854 | 35,645       | 19,201 | 8                  |  |
| 24     | 55,357 | 36,926       | 18,427 | 4                  |  |

注1) 不動産については神戸市西区分及び三木市の登記件数を含む。

2) 商業・法人については登記申請が本局受付のため、本市はデータなし。

## 10-26. 登記簿謄本・抄本の請求件数

| (単位：件) |         | 各年中（神戸地方法務局） |       |         |        |        |
|--------|---------|--------------|-------|---------|--------|--------|
| 年次     | 総数      | 謄本           | 抄本    | 閲覧      | 証明     | 印鑑証明   |
| 平成28年  | 295,597 | 147,813      | 4,493 | 82,915  | 31,614 | 28,762 |
| 27     | 289,245 | 139,064      | 5,497 | 82,301  | 33,672 | 28,711 |
| 26     | 296,644 | 137,129      | 5,856 | 90,088  | 35,660 | 27,911 |
| 25     | 315,421 | 144,517      | 6,044 | 94,814  | 42,435 | 27,611 |
| 24     | 381,219 | 154,818      | 6,090 | 131,554 | 61,837 | 26,920 |

注1) 明石支局の窓口受付分である。

2) 謄本・抄本の枚数にかかわらず、請求件数を計上している。

## 10-27. 刑務所の状況

## A 収容者数

| (単位：人) |       | 各年4月1日 (神戸刑務所) |       |       |     |        |
|--------|-------|----------------|-------|-------|-----|--------|
| 年次     | 総数    | 懲役受刑者          | 禁錮受刑者 | 刑事被告人 | 被疑者 | 労役場留置者 |
| 平成29年  | 1,341 | 1,336          | -     | -     | -   | 5      |
| 28     | 1,313 | 1,307          | -     | -     | -   | 6      |
| 27     | 1,271 | 1,264          | -     | -     | -   | 7      |
| 26     | 1,517 | 1,503          | -     | -     | -   | 14     |
| 25     | 1,617 | 1,609          | -     | -     | -   | 8      |

## B 年齢別受刑者数

| (単位：人) |       | 各年4月1日 (神戸刑務所) |        |        |        |        |        |       |  |
|--------|-------|----------------|--------|--------|--------|--------|--------|-------|--|
| 年次     | 総数    | 18歳未満          | 19～20歳 | 21～29歳 | 30～39歳 | 40～49歳 | 50～59歳 | 60歳以上 |  |
| 平成29年  | 1,336 | -              | -      | 51     | 249    | 447    | 291    | 298   |  |
| 28     | 1,307 | -              | -      | 52     | 266    | 423    | 316    | 250   |  |
| 27     | 1,264 | -              | -      | 50     | 282    | 402    | 255    | 275   |  |
| 26     | 1,503 | -              | -      | 66     | 366    | 444    | 287    | 340   |  |
| 25     | 1,609 | -              | -      | 82     | 404    | 500    | 305    | 318   |  |

## C 刑期別受刑者数

| (単位：人) |       | 各年4月1日 (神戸刑務所) |      |       |      |      |      |       |        |        |        |        |    |
|--------|-------|----------------|------|-------|------|------|------|-------|--------|--------|--------|--------|----|
| 年次     | 総数    | 3月以下           | 3～6月 | 6月～1年 | 1～2年 | 2～3年 | 3～5年 | 5～10年 | 10～15年 | 15～20年 | 20～25年 | 25～30年 | 無期 |
| 平成29年  | 1,336 | -              | 4    | 56    | 344  | 376  | 273  | 144   | 82     | 31     | 11     | 7      | 8  |
| 28     | 1,307 | -              | 6    | 51    | 315  | 361  | 281  | 154   | 80     | 31     | 11     | 9      | 8  |
| 27     | 1,264 | -              | 4    | 43    | 237  | 369  | 310  | 163   | 79     | 32     | 9      | 10     | 8  |
| 26     | 1,503 | 1              | 6    | 46    | 315  | 455  | 350  | 199   | 72     | 32     | 9      | 10     | 8  |
| 25     | 1,609 | -              | 2    | 54    | 314  | 513  | 386  | 216   | 70     | 28     | 8      | 10     | 8  |

## D 罪名別受刑者数

| (単位：人) |       | 各年4月1日 (神戸刑務所) |     |     |     |     |     |           |  |
|--------|-------|----------------|-----|-----|-----|-----|-----|-----------|--|
| 年次     | 総数    | 窃盗犯            | 凶悪犯 | 知能犯 | 粗暴犯 | 風俗犯 | 経済犯 | その他       |  |
| 平成29年  | 1,336 | 348            | 148 | 79  | 109 | 8   | 4   | 640 (525) |  |
| 28     | 1,307 | 291            | 149 | 64  | 122 | 8   | 3   | 670 (563) |  |
| 27     | 1,264 | 272            | 153 | 69  | 119 | 7   | 8   | 636 (539) |  |
| 26     | 1,503 | 383            | 169 | 85  | 130 | 4   | 11  | 721 (612) |  |
| 25     | 1,609 | 422            | 121 | 98  | 120 | 5   | -   | 843 (645) |  |

注) 「その他」の( )内は覚せい剤取締法違反の内数

