

1

2

3

4

5

6

7

8

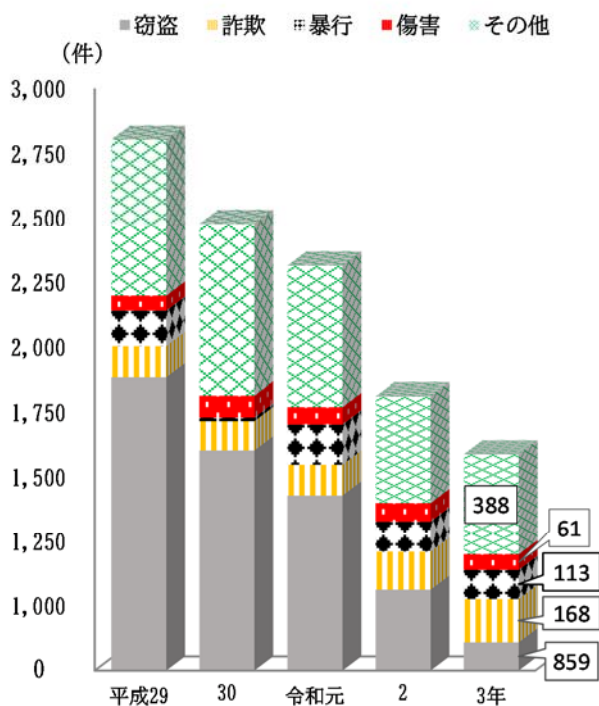
9

10

11

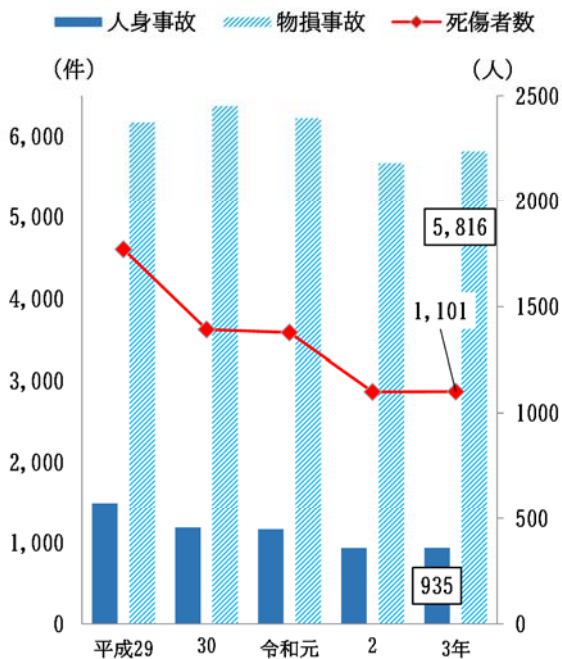
治安， 災害および司法

刑法犯罪発生件数の推移



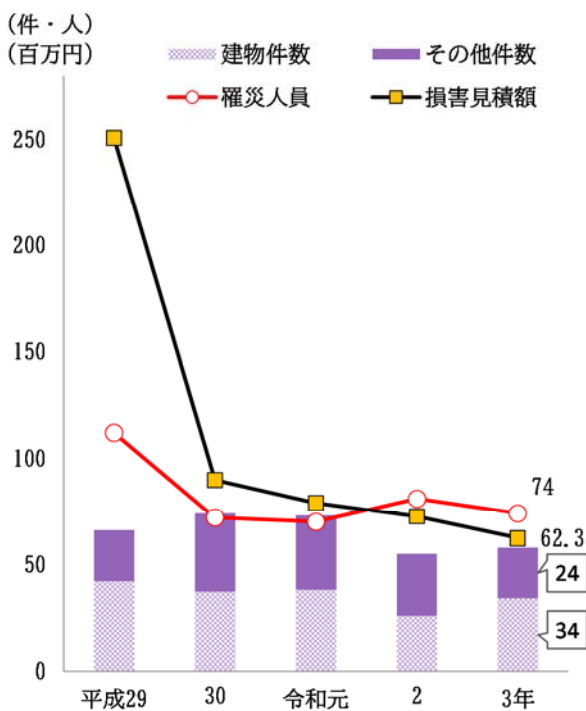
データ：表10-1

交通事故発生件数および死傷者数の推移



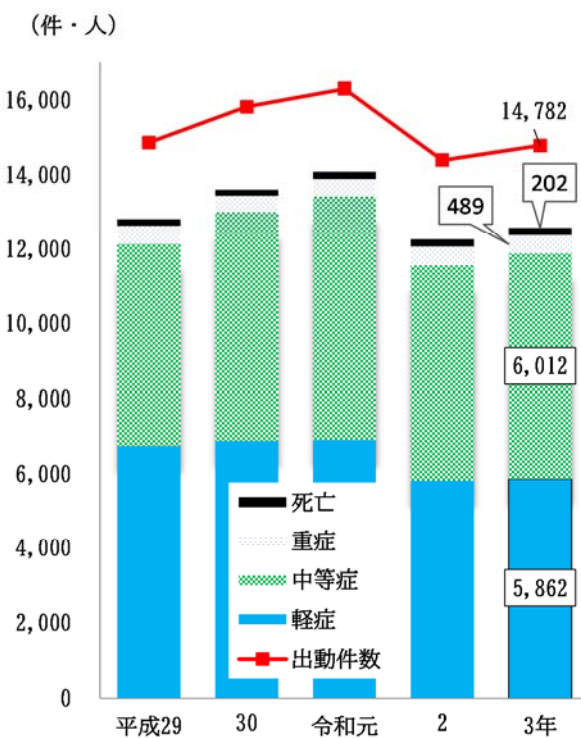
データ：表10-6

火災発生件数・罹災人員・損害見積額の推移



データ：表10-15

救急出動件数および傷病者搬送数の推移



データ：表10-17・10-19

< 警 察 >

10-1. 刑法犯罪発生および検挙状況

(単位：件,人)		各年中(明石警察署)													
年次	総数	殺人	強盗	放火	強制性交等	暴行	傷害	脅迫	恐喝	窃盗	詐欺	横領	賭博	猥せつ	その他
発生件数															
令和3年	1,589	3	2	3	10	113	61	27	6	859	168	2	1	16	318
2	1,812	5	6	3	4	118	72	9	3	1,063	148	1	-	33	347
元	2,315	2	2	2	6	155	67	22	7	1,430	119	7	-	33	463
平成30年	2,478	1	4	1	4	14	84	23	2	1,604	113	2	-	37	589
29	2,805	-	6	1	-	137	58	14	8	1,884	120	3	-	15	559
検挙件数															
令和3年	630	4	4	3	9	94	53	21	6	292	41	-	-	20	83
2	717	2	4	2	3	113	64	8	-	374	39	1	-	27	80
元	840	3	1	2	8	135	63	18	4	408	26	4	-	28	140
平成30年	740	-	4	-	1	119	61	19	4	358	31	3	-	13	127
29	818	-	8	1	1	94	52	13	2	485	27	6	-	10	119
検挙人員															
令和3年	481	1	4	4	8	87	61	15	5	180	33	-	-	18	65
2	554	1	3	2	3	109	74	5	-	230	35	-	1	18	73
元	659	3	2	2	7	134	71	13	4	276	22	5	-	19	101
平成30年	625	-	5	-	1	122	71	19	7	266	28	2	-	19	85
29	627	-	16	1	1	95	69	12	2	289	30	6	1	7	98

注) 交通事故による業務上過失犯は含まない。

10-2. 犯罪少年検挙人員

(単位：人)		各年中(明石警察署)																
年次	総数	刑 法 犯														特 別 法 犯		
		総数	殺人	強盗	放火	強制性交等	暴行	傷害	脅迫	恐喝	窃盗	詐欺	横領	猥せつ	その他	総数	交通関係	その他
令和3年	55	37	-	-	-	2	7	3	1	3	16	-	-	2	3	18	-	18
2	75	49	-	-	-	3	8	1	-	15	-	-	2	20	26	-	26	
元	163	71	-	-	1	2	5	2	3	-	44	1	-	2	11	92	75	17
平成30年	121	83	-	-	-	6	13	2	4	35	-	3	3	17	38	29	9	
29	131	90	-	1	-	7	11	1	-	46	-	-	1	23	41	33	8	

注1) 14~20歳未満

2) 交通事故による業務上過失犯は特別法犯交通関係に含む。

10-3. 触法少年補導状況

年次	各年中(明石警察署)											
	総数	殺人	強盗	放火	強制性交等	暴行	傷害	恐喝	窃盗	横領	猥せつ	その他
令和3年	14	-	-	-	2	1	2	-	6	-	1	2
2	24	-	-	-	-	2	1	-	16	-	1	4
元	20	-	-	-	-	6	-	-	9	-	2	3
平成30年	24	-	-	-	-	3	4	-	7	1	1	8
29	11	-	-	-	-	1	1	1	4	1	1	2

注) 14歳未満

10-4. 不良行為少年補導状況

年次	各年中(明石警察署)														
	総数	凶器所持	乱暴けんか	家出	怠学怠業	物品持出	不純異性交遊	飲酒	喫煙	不良交遊	盛場徘徊	不健全娯楽	深夜徘徊	その他の不良行為	
令和3年	483	1	5	1	6	-	-	21	301	-	-	3	127	18	
2	550	1	-	1	-	-	2	7	444	-	-	1	80	14	
元	784	-	1	1	-	-	-	27	576	-	-	1	142	36	
平成30年	853	-	2	-	1	-	2	8	653	-	-	1	144	42	
29	2,356	1	4	-	8	1	2	41	1,639	-	-	-	593	67	

注) 「その他の不良行為」とは、薬物乱用、暴走行為、危険遊戯等をいう。

10-5. 風俗営業者等数および保安関係営業者数

年次	各年中(明石警察署)									
	総数	料理店	社交飲食店	パチンコ店等	まあじゃん屋	質屋	古物商	古物行商	金属くず商	金属くず行商
令和3年	1,110	1	23	17	10	6	565	355	69	64
2	1,008	1	29	18	10	6	485	326	69	64
元	2,466	1	28	16	10	6	1,399	876	66	64
平成30年	2,453	1	30	17	11	7	1,387	870	68	62
29	2,401	1	23	22	10	7	1,359	849	67	63

10-6. 交通事故発生状況

(単位：件, 人) 各年中 (明石警察署)

年次	事故件数			死傷者数		
	総数	人身事故	物損事故	総数	死者	傷者
令和3年	6,751	935	5,816	1,101	2	1,099
2	6,600	931	5,669	1,100	6	1,094
元	7,389	1,164	6,225	1,378	3	1,375
平成30年	7,562	1,187	6,375	1,392	7	1,385
29	7,664	1,492	6,172	1,770	4	1,766

10-7. 類型別人身事故発生件数

(単位：件) 各年中 (明石警察署)

年次	総数	人対車両	自転車対車両	車両相互	車両単独	列車
令和3年	935	118	249	554	14	-
2	931	103	219	592	15	2
元	1,164	137	294	701	32	-
平成30年	1,187	155	285	727	20	-
29	1,492	208	336	923	25	-

10-8. 年齢階級別交通事故による死傷者数

(単位：人) 各年中 (明石警察署)

年次	総数	6歳未満	6~12歳	13~15	16~19	20~29	30~39	40~49	50~59	60~69	70~79	80歳以上
死者												
令和3年	2	-	-	-	-	-	-	-	-	-	-	2
2	6	-	-	-	-	-	-	1	1	-	1	3
元	3	-	-	-	-	-	-	-	-	1	1	1
平成30年	7	-	-	-	1	-	-	1	-	1	3	1
29	4	-	-	-	-	-	1	1	-	-	-	2
傷者												
令和3年	1,099	21	49	19	63	160	202	178	171	114	84	38
2	1,094	22	49	20	56	154	203	202	147	101	104	36
元	1,375	20	52	21	66	224	254	240	214	125	118	41
平成30年	1,385	16	46	17	78	267	232	225	191	142	118	53
29	1,766	30	56	31	113	295	288	335	233	197	134	54

10-9. 第一当事者別人身事故発生件数

当事者種別	令和3年			令和2年	令和元年	各年中(明石警察署)	
	事故件数	死傷者数(内死者数)				平成30年	平成29年
総数	935	1,101	(2)	931	1,164	1,187	1,492
大型・中型乗用車	8	11	(-)	6	6	6	8
普通乗用車・軽乗用車	657	785	(-)	658	831	859	1,034
大型貨物車	8	10	(-)	6	13	12	13
中型貨物車	8	10	(-)	8	6	4	16
準中型貨物車	16	18	(-)	14	23	20	18
普通貨物車・軽貨物車	100	121	(1)	98	114	94	122
自動二輪車	14	15	(-)	20	25	20	32
原動機付自転車	41	45	(-)	37	36	45	70
特殊車	-	-	(-)	1	1	-	-
自転車	73	76	(1)	67	80	82	108
歩行者	3	3	(-)	3	3	4	4
軽車両等	-	-	(-)	-	-	-	-
不明	7	7	(-)	13	26	41	67

注)平成29年3月12日より改正道路交通法が施行され準中型免許が追加された。

10-10. 第一当事者違反別人身事故発生件数

違反例	各年中(明石警察署)				
	令和3年	令和2年	令和元年	平成30年	平成29年
総数	935	931	1,164	1,187	1,492
車両が第1当事者となった事故	932	928	1,161	1,183	1,488
信号無視	23	24	23	36	42
通行区分違反	11	12	8	16	21
最高速度違反	1	-	-	1	1
横断等禁止違反	88	60	78	82	118
車間距離不保持	5	6	10	5	10
追越し違反	11	6	22	7	23
右・左折方法違反	54	62	101	95	141
優先通行妨害	92	76	105	98	101
交差点安全進行義務違反	68	80	63	65	72
歩行者妨害等	68	58	58	65	83
徐行違反	36	33	40	43	56
指定場所一時不停等	99	108	136	121	145
酒酔い運転	-	-	-	1	-
安全運転義務違反	336	348	464	468	554
その他	40	55	53	80	121
歩行者が第1当事者となった事故	3	3	3	4	4
信号無視	2	1	2	2	4
直前・直後横断	-	-	-	1	-
飛び出し	1	-	-	1	-
その他	-	2	1	-	-

＜ 消 防 ＞

10-11. 消防職員および設備状況

(単位：人, 台) 各年4月1日 (消防局)

年次	職員数	団員数	現 有 設 備								
			ポンプ自動車	化学車	スノーケル車	はしご車	救助工作車	救急車	その他の車両	小型動力ポンプ	警鐘台
令和4年 消防局 消防団	249	982	12	2	-	1	2	9	69	47	-
	249		11	2	-	1	2	9	23	-	-
		982	1	-	-	-	-	-	46	47	-
令和3年	238	984	11	2	-	2	2	9	69	47	-
2	237	990	11	2	-	2	2	9	69	47	-
平成31年	237	1,028	11	2	-	2	2	9	69	47	-
30	242	1,036	11	2	-	2	2	9	69	47	-

10-12. 消防水利施設状況

(単位：件) 各年中 (消防局)

年次	総数	0~2時	2~4	4~6	6~8	8~10	10~12	12~14	14~16	16~18	18~20	20~22	22~24	不明
令和3年	58	4	-	3	2	10	7	6	5	5	6	6	3	1
2	55	1	2	-	3	4	8	7	6	7	7	6	4	-
元	73	6	8	1	3	5	7	14	8	5	4	6	4	2
平成30年	74	-	4	5	6	5	12	2	11	12	6	2	7	2
29	66	5	2	3	3	4	2	6	7	8	9	4	5	8

10-13. 時間別火災発生件数

(単位：件) 各年中 (消防局)

年次	総数	0~2時	2~4	4~6	6~8	8~10	10~12	12~14	14~16	16~18	18~20	20~22	22~24	不明
令和3年	58	4	-	3	2	10	7	6	5	5	6	6	3	1
2	55	1	2	-	3	4	8	7	6	7	7	6	4	-
元	73	6	8	1	3	5	7	14	8	5	4	6	4	2
平成30年	74	-	4	5	6	5	12	2	11	12	6	2	7	2
29	66	5	2	3	3	4	2	6	7	8	9	4	5	8

10-14. 原因別火災発生件数

(単位：件) 各年中 (消防局)

年次	総数	たばこ	ストーブ	こんろ	たき火 焼却火	火遊び	放火	電気	マッチ・ライター	その他	原因不明
令和3年	58	6	2	5	-	-	10	12	1	18	4
2	55	1	2	8	-	-	15	13	-	15	1
元	73	7	1	5	-	1	25	10	1	21	2
平成30年	74	3	2	10	-	2	21	13	2	20	1
29	66	5	5	7	-	1	21	13	-	11	3

注) 放火には疑いを含む。

10-15. 火災発生状況

(単位：件, 棟, m ² , a, 千円)		各年中 (消防局)									
年次	火災件数					火災種別					
	総数	明石	大久保	魚住	二見	建物	林野	車両	船舶	その他	
令和3年	58	28	13	9	8	34	-	9	-	15	
2	55	25	17	9	4	26	-	9	-	20	
元	73	24	29	11	9	38	-	7	-	28	
平成30年	74	27	18	16	13	37	-	6	-	31	
29	66	32	20	9	5	42	-	7	-	17	
年次	焼損棟数	焼損面積		損害見積額 (千円)							
		建物 (m ²)	林野 (a)	総額	明石	大久保	魚住	二見			
令和3年	36	538	-	62,285	18,588	32,720	6,510	4,467			
2	35	495	-	72,547	50,508	184	18,839	3,016			
元	51	622	-	78,954	19,506	5,533	42,142	11,773			
平成30年	37	831	-	89,868	42,350	30,982	267	16,269			
29	91	3,671	-	250,732	137,287	94,802	2,082	16,561			
年次	罹災世帯数				罹災人員	死傷者数					
	総数	全損	半損	小損		消防吏員	消防団員	その他の者			
令和3年	31	5	1	25	74	-	-	17 (2)			
2	37	8	1	28	81	-	-	13 (1)			
元	30	4	-	26	70	-	-	8 (-)			
平成30年	34	5	1	28	72	-	-	18 (3)			
29	54	20	-	34	112	-	2	10 (3)			
年次	出動人員		出動車両								
	消防吏員	消防団員	消防署	消防団							
令和3年	1,001	133	314	32							
2	793	291	236	65							
元	1,091	155	324	38							
平成30年	1,176	145	336	34							
29	1,049	187	302	46							

注) 死傷者数 () は死者再掲

10-16. 火災通報状況

(単位：件)		各年中 (消防局)						
年次	総数	火災専用電話	加入電話	警察電話	事後聞知	駆け付け	その他	
令和3年	58	46	-	-	11	-	1	
2	55	39	1	3	10	1	1	
元	73	55	3	-	12	-	3	
平成30年	74	58	2	4	8	-	2	
29	66	41	-	6	16	-	3	

10-17. 救急出動状況

(単位：件)

年次	救急出動件数	各年中（消防局）										
		救急種別										
		火災	自然災害	水難	交通事故	労働災害	運動競技事故	一般負傷	加害	自損行為	急病	その他
令和3年	14,782	39	-	8	915	74	55	2,421	62	141	9,266	1,801
2	14,387	33	-	13	899	85	50	2,360	69	127	9,013	1,738
元	16,299	42	-	18	1,089	88	57	2,631	51	124	10,231	1,968
平成30年	15,820	39	3	16	1,055	88	72	2,451	67	109	9,995	1,925
29	14,862	38	-	10	1,143	72	64	2,550	65	151	9,072	1,697

10-18. 時間別救急件数

(単位：件)

年次	総数	各年中（消防局）											
		0~2時	2~4	4~6	6~8	8~10	10~12	12~14	14~16	16~18	18~20	20~22	22~24
令和3年	14,782	728	495	573	907	1,648	1,875	1,660	1,522	1,545	1,548	1,282	999
2	14,387	712	572	542	924	1,570	1,755	1,543	1,538	1,526	1,469	1,303	933
元	16,299	790	636	667	1,029	1,805	1,938	1,820	1,649	1,731	1,694	1,436	1,104
平成30年	15,820	779	612	640	1,051	1,693	1,931	1,770	1,500	1,638	1,710	1,397	1,099
29	14,862	776	544	590	988	1,587	1,724	1,590	1,467	1,576	1,617	1,374	1,029

10-19. 傷病者搬送状況

(単位：人)

年次	総数	各年中（消防局）					
		性別		傷病種類			
		男	女	重症	中等症	軽症	死亡
令和3年	12,565	6,331	6,234	489	6,012	5,862	202
2	12,258	6,288	5,970	503	5,739	5,814	202
元	14,080	7,073	7,007	473	6,517	6,895	195
平成30年	13,594	6,920	6,674	433	6,122	6,872	167
29	12,806	6,662	6,144	488	5,394	6,738	186

注) 死亡には搬送直後の死亡も含む。

10-20. 救助事故種別出動件数

(単位：件, 人)

年次	出動件数	活動件数	救助人員	各年中（消防局）								
				救助事故等の種別								
				火災	交通	水難	自然災害	機械	建物等	ガスおよび酸欠	破裂	その他
令和3年	436	170	126	8	32	6	-	1	148	1	-	240
2	395	157	109	5	32	10	-	2	124	2	-	220
元	391	142	113	3	32	14	-	3	111	1	-	227
平成30年	355	159	125	3	25	10	-	3	115	3	-	196
29	307	139	116	7	33	7	-	4	108	3	-	145

< 司 法 >

10-21. 民事事件取扱状況

A 地方裁判所

年次・種別	受理			既 済	未 済
	総 数	旧 受	新 受		
(単位：件)	各年中（神戸地方裁判所明石支部）				
令和 3年	2,389	790	1,599	1,740	649
訴 訟 事 件	513	231	282	322	191
通常第一審	482	228	254	294	188
人事訴訟	-	-	-	-	-
手形・小切手訴訟	-	-	-	-	-
その他の	31	3	28	28	3
調 停 事 件	13	1	12	13	-
一般調停	9	-	9	9	-
宅地・建物調停	1	-	1	1	-
農事調停	2	1	1	2	-
商事調停	1	-	1	1	-
交通調停	-	-	-	-	-
公害等調停	-	-	-	-	-
民 事 執 行	1,106	359	747	750	356
破 産 等	494	164	330	412	82
そ の 他 の 事 件	263	35	228	243	20
非 訟	5	-	5	5	-
民事非訟	-	-	-	-	-
商事非訟	5	-	5	5	-
借地非訟	-	-	-	-	-
保全命令	9	1	8	9	-
過 料	171	25	146	155	16
そ の 他	78	9	69	74	4
令和 2年	2,283	724	1,559	1,493	790
元	2,177	661	1,516	1,453	724
平成30年	2,176	706	1,470	1,515	661
29	2,220	702	1,518	1,514	706

注1) 神戸市西区分を含む。

注2) 「破産等」は、再生、会社更生、商事非訟のうち会社整理・特別清算、船舶所有者等責任制限、油濁損害賠償責任制限、小規模個人再生、給与所得者等再生及び承認援助を含む。

B 簡易裁判所

(単位：件)		受 理			各年中(明石簡易裁判所)	
		総 数	旧 受	新 受	既 済	未 済
令和 3年		1,543	196	1,347	1,368	175
訴 訟 事 件		535	158	377	398	137
通 常 第 一 審		477	148	329	351	126
手 形 ・ 小 切 手 訴 訟		-	-	-	-	-
少 額 訴 訟		34	8	26	26	8
そ の 他		24	2	22	21	3
調 停 事 件		93	23	70	67	26
一 般 調 停		65	15	50	53	12
宅 地 ・ 建 物 調 停		8	2	6	2	6
農 事 調 停		-	-	-	-	-
商 事 調 停		4	-	4	2	2
交 通 調 停		15	5	10	9	6
公 害 等 調 停		-	-	-	-	-
特 定 調 停		1	1	-	1	-
そ の 他 の 事 件		915	15	900	903	12
和 解		2	-	2	2	-
督 促 告 令		561	4	557	560	1
公 示 催 命 令		3	-	3	3	-
保 全 命 令		2	-	2	2	-
過 料		76	5	71	67	9
そ の 他		271	6	265	269	2
令和 2年		1,647	192	1,455	1,451	196
元		2,026	176	1,850	1,834	192
平成30年		2,260	209	2,051	2,084	176
29		2,359	195	2,164	2,150	209

注) 神戸市西区分を含む。

10-22. 刑事事件取扱状況

年次・種別	受 理			既 済	未 済
	総 数	旧 受	新 受		
(単位：件) 各年中(神戸地方裁判所明石支部, 明石簡易裁判所)					
地方裁判所分					
令和3年	389	73	316	320	69
通常第一審	282	73	209	216	66
再 審	-	-	-	-	-
その他の事件	107	-	107	104	3
令和2年	397	73	324	324	73
元	329	27	302	256	73
平成30年	188	50	138	161	27
29	272	36	236	222	50
簡易裁判所分					
令和3年	2,409	28	2,381	2,395	14
通常第一審	6	-	6	5	1
再 審	-	-	-	-	-
略 式	716	28	688	703	13
その他の事件	1,687	-	1,687	1,687	-
令和2年	2,270	22	2,248	2,242	28
元	2,436	11	2,425	2,414	22
平成30年	2,364	22	2,342	2,353	11
29	2,336	45	2,291	2,314	22

注) 神戸市西区分を含む。

10-23. 略式事件取扱状況

年次・種別	受 理			既 済	未 済
	総 数	旧 受	新 受		
(単位：件) 各年中(明石簡易裁判所)					
令和3年	716	28	688	703	13
業務上過失致死	-	-	-	-	-
重過失致死	-	-	-	-	-
過失運転致死	2	-	2	2	-
業務上過失傷害	2	1	1	2	-
重過失傷害	-	-	-	-	-
過失運転致傷	179	6	173	175	4
道路交通法違反	359	10	349	353	6
自動車の保管場所	-	-	-	-	-
公務執行妨害	3	-	3	3	-
窃 盗	43	6	37	43	-
その他の刑法犯	51	3	48	51	-
その他の特別刑法犯	77	2	75	74	3
令和2年	803	19	784	775	28
元	808	11	797	789	19
平成30年	850	20	830	839	11
29	879	42	837	859	20

注) 神戸市西区分を含む。

10-24. 家事事件取扱状況

A 家事審判および家事調停件数

(単位：件)		各年中（神戸家庭裁判所明石支部）							
年次	受理								
	総数	旧受	新受					その他	
			総数	書面に よるもの	口頭に 準ずる もの	調停から	審判から		
家事審判									
令和 3年	3,815	246	3,569	3,448	6	65	-	50	
2	3,665	239	3,426	3,345	1	42	-	38	
元	3,334	175	3,159	3,058	-	52	-	49	
平成30年	3,116	209	2,907	2,811	-	57	-	39	
29	2,980	159	2,821	2,768	-	19	-	34	
家事調停									
令和 3年	657	213	444	429	-	-	8	7	
2	592	200	392	371	-	-	5	16	
元	616	218	398	376	-	-	7	15	
平成30年	648	215	433	402	-	-	7	24	
29	636	203	433	393	-	-	27	13	
年次	既済								未済
	総数	認容	却下	取下	成立	不成立	合意に相 当する審判 調停に代 わる審判	その他	
家事審判									
令和 3年	3,548	3,424	28	54	-	-	-	42	267
2	3,419	3,331	24	31	-	-	-	33	246
元	3,095	3,035	11	37	-	-	-	12	239
平成30年	2,941	2,851	20	41	-	-	-	29	175
29	2,771	2,687	12	49	-	-	-	23	209
家事調停									
令和 3年	477	-	-	92	220	127	12	26	180
2	379	-	-	94	175	89	10	11	213
元	416	-	-	85	189	107	18	17	200
平成30年	430	-	-	76	211	114	14	15	218
29	421	-	-	84	211	85	18	23	215

注) 神戸市西区分を含む。

B 家事手続案内件数

(単位：件)	各年中（神戸家庭裁判所明石支部）				
区 分	令和 3年	令和 2年	令和元年	平成30年	平成29年
利用者総数	2,412	2,235	2,125	2,674	2,530

注) 神戸市西区分を含む。

10-25. 登記件数

年次	総数	各年中(神戸地方法務局)		
		不動産登記		その他の登記 (船舶・財団等)
		土地	建物	
令和3年	39,436	26,436	12,988	12
2	38,634	25,728	12,906	-
元	44,862	30,683	14,173	6
平成30年	42,992	28,094	14,886	12
29	47,021	30,006	17,001	14

注1) 不動産については神戸市西区及び三木市の登記件数を含む。

2) 商業・法人については登記申請が本局受付のため、本市はデータなし。

10-26. 登記簿謄本・抄本の請求件数

年次	総数	各年中(神戸地方法務局)				
		謄本	抄本	閲覧	証明	印鑑証明
令和3年	235,660	114,071	3,222	70,098	19,804	28,465
2	242,095	117,055	3,105	70,333	19,988	31,614
元	257,511	125,119	3,394	75,514	24,034	29,450
平成30年	260,330	129,709	3,760	70,374	26,666	29,821
29	268,494	136,894	3,861	68,183	29,796	29,760

注1) 明石支局の窓口受付分である。

2) 謄本・抄本の枚数にかかわらず、請求件数を計上している。

10-27. 刑務所の状況

A 収容者数

(単位：人) 各年4月1日 (神戸刑務所)

年次	総数	懲役受刑者	禁錮受刑者	刑事被告人	被疑者	労役場留置者
令和 4年	1,056	1,050	-	-	-	6
3	1,177	1,175	-	-	-	2
2	1,227	1,220	-	-	-	7
平成31年	1,221	1,216	-	1	-	4
30	1,298	1,290	-	-	-	8

B 年齢別受刑者数

(単位：人) 各年4月1日 (神戸刑務所)

年次	総数	18歳未満	19~20歳	21~29歳	30~39歳	40~49歳	50~59歳	60歳以上
令和 4年	1,050	-	1	31	152	304	295	267
3	1,175	-	-	40	205	331	287	312
2	1,220	-	-	47	190	336	331	316
平成31年	1,216	-	-	44	219	323	310	320
30	1,290	-	-	42	231	396	302	319

C 刑期別受刑者数

(単位：人) 各年4月1日 (神戸刑務所)

年次	総数	3月以下	3~6月	6月~1年	1~2年	2~3年	3~5年	5~10年	10~15年	15~20年	20~25年	25~30年	30年を超える	無期
令和 4年	1,050	-	-	30	200	324	263	105	62	36	14	7	-	9
3	1,175	-	4	50	270	351	258	110	67	34	15	7	-	9
2	1,220	-	3	64	286	351	265	113	72	36	14	7	-	9
平成31年	1,216	-	3	53	253	379	277	113	75	34	13	7	-	9
30	1,290	-	2	48	323	378	268	131	79	34	13	6	-	8

D 罪名別受刑者数

(単位：人) 各年4月1日 (神戸刑務所)

年次	総数	窃盗犯	凶悪犯	知能犯	粗暴犯	風俗犯	経済犯	その他
令和 4年	1,050	295	134	73	84	3	7	454 (404)
3	1,175	338	140	84	87	6	5	515 (441)
2	1,220	357	142	95	84	9	5	528 (447)
平成31年	1,216	327	142	94	91	4	6	552 (477)
30	1,290	339	144	85	112	7	8	595 (516)

注) 「その他」の () 内は覚せい剤取締法違反の内数

