

1

2

3

4

5

6

7

8

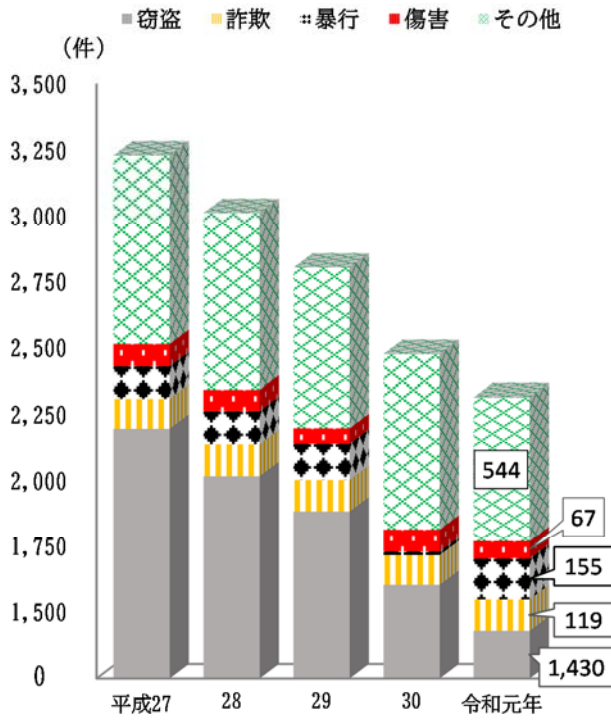
9

10

11

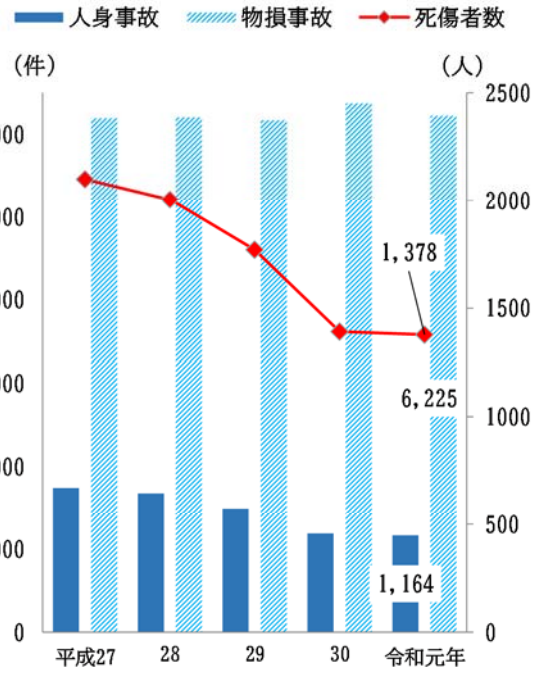
治安， 災害および司法

刑法犯罪発生件数の推移



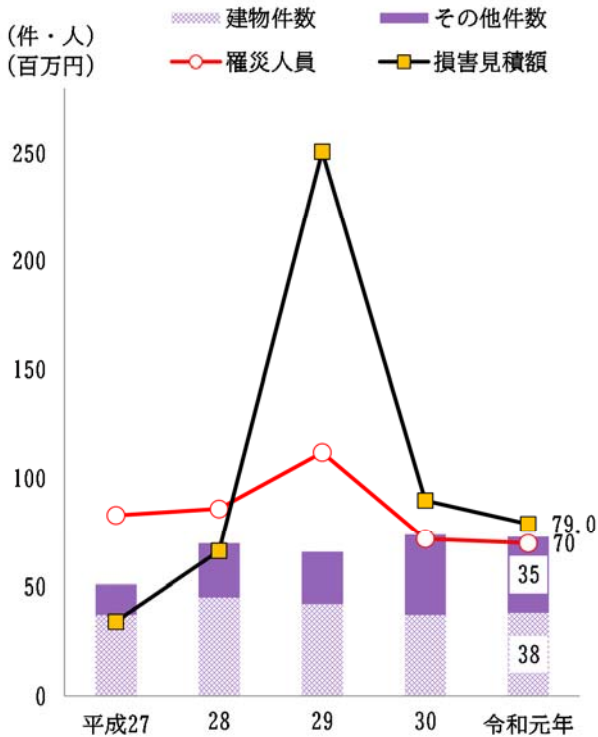
データ：表10-1

交通事故発生件数および死傷者数の推移



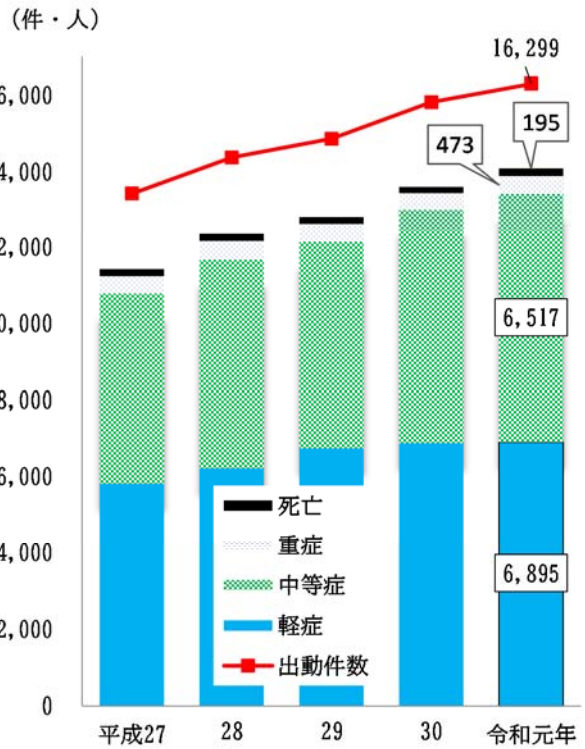
データ：表10-6

火災発生件数・罹災人員・損害見積額の推移



データ：表10-15

救急出動件数および傷病者搬送数の推移



データ：表10-17・10-19

< 警 察 >

10-1. 刑法犯罪発生および検挙状況

(単位：件,人)		各年中 (明石警察署)														
年次	総数	殺人	強盗	放火	強制性交等	暴行	傷害	脅迫	恐喝	窃盗	詐欺	横領	賭博	猥せつ	その他	
発生件数																
令和元年	2,315	2	2	2	6	155	67	22	7	1,430	119	7	-	33	463	
平成30年	2,478	1	4	1	4	14	84	23	2	1,604	113	2	-	37	589	
29	2,805	-	6	1	-	137	58	14	8	1,884	120	3	-	15	559	
28	3,013	1	13	-	4	125	80	27	12	2,018	121	6	-	29	577	
27	3,232	2	7	-	1	122	84	18	7	2,197	113	6	2	32	641	
検挙件数																
令和元年	840	3	1	2	8	135	63	18	4	408	26	4	-	28	140	
平成30年	740	-	4	-	1	119	61	19	4	358	31	3	-	13	127	
29	818	-	8	1	1	94	52	13	2	485	27	6	-	10	119	
28	850	1	11	-	2	90	58	20	8	483	32	6	2	15	122	
27	776	1	4	-	1	93	70	16	2	435	18	3	-	21	112	
検挙人員																
令和元年	659	3	2	2	7	134	71	13	4	276	22	5	-	19	101	
平成30年	625	-	5	-	1	122	71	19	7	266	28	2	-	19	85	
29	627	-	16	1	1	95	69	12	2	289	30	6	1	7	98	
28	610	1	16	-	2	94	62	15	9	265	18	6	9	14	99	
27	612	1	7	-	1	94	71	16	1	302	11	1	-	12	95	

注) 交通事故による業務上過失犯は含まない。

10-2. 犯罪少年検挙人員

(単位：人)		各年中 (明石警察署)																
年次	総数	刑 法 犯														特 別 法 犯		
		総数	殺人	強盗	放火	強制性交等	暴行	傷害	脅迫	恐喝	窃盗	詐欺	横領	猥せつ	その他	総数	交通関係	その他
令和元年	163	71	-	-	1	2	5	2	3	-	44	1	-	2	11	92	75	17
平成30年	121	83	-	-	-	-	6	13	2	4	35	-	3	3	17	38	29	9
29	131	90	-	1	-	-	7	11	1	-	46	-	-	1	23	41	33	8
28	181	104	1	3	-	-	6	8	1	-	46	-	1	3	35	77	62	15
27	176	87	-	2	-	-	5	7	2	-	52	1	-	-	18	89	81	8

注1) 14~20歳未満

2) 交通事故による業務上過失犯は特別法犯交通関係に含む。

10-3. 触法少年補導状況

年次	各年中 (明石警察署)											
	総数	殺人	強盗	放火	強制性交等	暴行	傷害	恐喝	窃盗	横領	猥せつ	その他
令和元年	20	-	-	-	-	6	-	-	9	-	2	3
平成30年	24	-	-	-	-	3	4	-	7	1	1	8
29	11	-	-	-	-	1	1	1	4	1	1	2
28	48	-	-	-	-	2	4	-	31	1	1	9
27	28	-	-	-	-	1	2	-	11	-	3	11

注) 14歳未満

10-4. 不良行為少年補導状況

年次	各年中 (明石警察署)													
	総数	凶器所持	乱暴けんか	家出	怠学怠業	物品持出	不純異性交遊	飲酒	喫煙	不良交遊	盛場徘徊	不健全娯楽	深夜徘徊	その他の不良行為
令和元年	784	-	1	1	-	-	-	27	576	-	-	1	142	36
平成30年	853	-	2	-	1	-	2	8	653	-	-	1	144	42
29	2,356	1	4	-	8	1	2	41	1,639	-	-	-	593	67
28	1,847	-	-	1	6	-	-	16	1,150	-	-	3	625	46
27	1,387	-	-	2	1	-	-	23	968	-	-	1	335	57

注) 「その他の不良行為」とは、薬物乱用、暴走行為、危険遊戯等をいう。

10-5. 風俗営業者等数および保安関係営業者数

年次	各年中 (明石警察署)									
	総数	料理店	社交飲食店	パチンコ店等	まあじゃん屋	質屋	古物商	古物行商	金属くず商	金属くず行商
令和元年	2,466	1	28	16	10	6	1,399	876	66	64
平成30年	2,453	1	30	17	11	7	1,387	870	68	62
29	2,401	1	23	22	10	7	1,359	849	67	63
28	2,320	1	19	22	11	7	1,323	808	67	62
27	2,208	1	9	23	12	7	1,271	757	68	60

10-6. 交通事故発生状況

(単位：件, 人) 各年中 (明石警察署)

年次	事故件数			死傷者数		
	総数	人身事故	物損事故	総数	死者	傷者
令和元年	7,389	1,164	6,225	1,378	3	1,375
平成30年	7,562	1,187	6,375	1,392	7	1,385
29	7,664	1,492	6,172	1,770	4	1,766
28	7,884	1,678	6,206	2,004	8	1,996
27	7,942	1,746	6,196	2,099	8	2,091

10-7. 類型別人身事故発生件数

(単位：件) 各年中 (明石警察署)

年次	総数	人対車両	自転車対車両	車両相互	車両単独	踏切
令和元年	1,164	137	294	701	32	-
平成30年	1,187	155	285	727	20	-
29	1,492	208	336	923	25	-
28	1,678	195	410	1,031	42	-
27	1,746	208	413	1,089	36	-

10-8. 年齢階級別交通事故による死傷者数

(単位：人) 各年中 (明石警察署)

年次	総数	6歳未満	6~12歳	13~15	16~19	20~29	30~39	40~49	50~59	60~69	70~79	80歳以上
死者												
令和元年	3	-	-	-	-	-	-	-	-	1	1	1
平成30年	7	-	-	-	1	-	-	1	-	1	3	1
29	4	-	-	-	-	-	1	1	-	-	-	2
28	8	-	-	-	-	-	-	1	-	2	3	2
27	8	-	-	-	1	1	-	-	1	-	2	3
傷者												
令和元年	1,375	20	52	21	66	224	254	240	214	125	118	41
平成30年	1,385	16	46	17	78	267	232	225	191	142	118	53
29	1,766	30	56	31	113	295	288	335	233	197	134	54
28	1,996	38	79	36	152	350	283	370	272	211	143	62
27	2,091	37	85	42	156	379	331	375	263	221	157	45

10-9. 第一当事者別人身事故発生件数

当事者種別	令和元年			各年中(明石警察署)			
	事故件数	死傷者数(内死者数)		平成30年	平成29年	平成28年	平成27年
総数	1,164	1,378	(3)	1,187	1,492	1,678	1,746
バス・マイクロバス	6	8	(0)	6	8	12	10
普通乗用車・軽乗用車	831	983	(1)	859	1,034	1,135	1,180
大型貨物車	13	14	(0)	12	13	10	10
中型貨物車 (準中型免許保持者)	6	7	(0)	4	16	25	21
普通貨物車・軽貨物車	23	32	(0)	20	18	-	-
自動二輪車	114	140	(0)	94	122	160	173
原動機付自転車	25	35	(0)	20	32	40	29
特殊車	36	45	(0)	45	70	90	95
自転車	1	1	(0)	-	-	-	1
歩行者	80	83	(1)	82	108	131	144
軽車両等	3	3	(1)	4	4	7	16
不明	-	-	(0)	-	-	-	-
	26	27	(0)	41	67	68	67

注)平成29年3月12日より改正道路交通法が施行され準中型免許が追加された。

10-10. 第一当事者違反別人身事故発生件数

違反例	各年中(明石警察署)				
	令和元年	平成30年	平成29年	平成28年	平成27年
総数	1,164	1,187	1,492	1,678	1,746
車両が第1当事者となった事故	1,161	1,183	1,488	1,671	1,730
信号無視	23	36	42	62	52
通行区分違反	8	16	21	12	19
最高速度違反	-	1	1	1	3
横断等禁止違反	78	82	118	75	113
車間距離不保持	10	5	10	2	5
追越し違反	22	7	23	13	14
右・左折方法違反	101	95	141	112	158
優先通行妨害	105	98	101	113	102
交差点安全進行義務違反	63	65	72	126	101
歩行者妨害等	58	65	83	98	91
徐行違反	40	43	56	41	39
指定場所一時不停等	136	121	145	197	207
酒酔い運転	-	1	-	-	1
安全運転義務違反	464	468	554	702	694
その他	53	80	121	117	131
歩行者が第1当事者となった事故	3	4	4	7	16
信号無視	2	2	4	4	6
直前・直後横断	-	1	-	-	1
飛び出し	-	1	-	3	7
その他	1	-	-	-	2

＜ 消 防 ＞

10-11. 消防職員および設備状況

(単位：人, 台) 各年4月1日 (消防局)

年次	職員数	団員数	現 有 設 備								
			ポンプ自動車	化学車	スノーケル車	はしご車	救助工作車	救急車	その他の車両	小型動力ポンプ	警鐘台
令和2年	237	990	11	2	-	2	2	9	69	47	-
消防局	237		10	2	-	2	2	9	23	-	-
消防団		990	1	-	-	-	-	-	46	47	-
平成31年	237	1,028	11	2	-	2	2	9	69	47	-
30	242	1,036	11	2	-	2	2	9	69	47	-
29	240	1,039	11	2	-	2	2	9	69	47	-
28	239	1,036	11	2	-	2	2	9	69	47	-

10-12. 消防水利施設状況

(単位：箇所) 各年4月1日 (消防局)

施設	年次	令和2年					平成31年	平成30年	平成29年	平成28年
		総数	明石	大久保	魚住	二見				
総数		8,187	3,612	2,324	1,311	940	8,176	8,056	7,925	7,882
消火栓		7,581	3,374	2,152	1,215	840	7,567	7,489	7,376	7,345
防火水そう		555	216	158	87	94	558	510	492	481
プール		51	22	14	9	6	51	57	57	56

10-13. 時間別火災発生件数

(単位：件) 各年中 (消防局)

年次	総数	0~2時	2~4	4~6	6~8	8~10	10~12	12~14	14~16	16~18	18~20	20~22	22~24	不明
令和元年	73	6	8	1	3	5	7	14	8	5	4	6	4	2
平成30年	74	-	4	5	6	5	12	2	11	12	6	2	7	2
29	66	5	2	3	3	4	2	6	7	8	9	4	5	8
28	70	2	2	1	3	7	7	7	9	8	8	12	4	-
27	51	6	5	4	2	4	4	8	3	3	6	5	1	-

10-14. 原因別火災発生件数

(単位：件) 各年中 (消防局)

年次	総数	たばこ	ストーブ	こんろ	たき火 焼却火	火遊び	放火	電気	マッチ・ライター	その他	原因不明
令和元年	73	7	1	5	-	1	25	10	1	21	2
平成30年	74	3	2	10	-	2	21	13	2	20	1
29	66	5	5	7	-	1	21	13	-	11	3
28	70	7	1	11	-	2	13	8	1	24	3
27	51	4	3	9	-	3	6	5	3	13	5

注) 放火には疑いを含む。

10-15. 火災発生状況

(単位：件, 棟, m ² , a, 千円)		各年中 (消防局)								
年次	火災件数					火災種別				
	総数	明石	大久保	魚住	二見	建物	林野	車両	船舶	その他
令和元年	73	24	29	11	9	38	-	7	-	28
平成30年	74	27	18	16	13	37	-	6	-	31
29	66	32	20	9	5	42	-	7	-	17
28	70	32	12	20	6	45	-	2	-	23
27	51	16	15	13	7	37	-	1	-	13
年次	焼損棟数	焼損面積		損害見積額 (千円)						
		建物 (m ²)	林野 (a)	総額	明石	大久保	魚住	二見		
令和元年	51	622	-	78,954	19,506	5,533	42,142	11,773		
平成30年	37	831	-	89,868	42,350	30,982	267	16,269		
29	91	3,671	-	250,732	137,287	94,802	2,082	16,561		
28	57	572	-	66,387	18,218	3,936	39,911	4,322		
27	71	442	-	33,991	14,133	9,430	10,108	320		
年次	罹災世帯数				罹災人員	死傷者数				
	総数	全損	半損	小損		消防吏員	消防団員	その他の者		
令和元年	30	4	-	26	70	-	-	8 (-)		
平成30年	34	5	1	28	72	-	-	18 (3)		
29	54	20	-	34	112	-	2	10 (3)		
28	36	6	2	28	86	-	-	14 (2)		
27	32	4	2	26	83	-	-	13 (2)		
年次	出動人員		出動車両							
	消防吏員	消防団員	消防署	消防団						
令和元年	1,091	155	324	38						
平成30年	1,176	145	336	34						
29	1,049	187	302	46						
28	1,313	280	384	65						
27	962	103	295	-						

注) 死傷者数 () は死者再掲

10-16. 火災通報状況

(単位：件)		各年中 (消防局)					
年次	総数	火災専用電話	加入電話	警察電話	事後聞知	駆け付け	その他
令和元年	73	55	3	-	12	-	3
平成30年	74	58	2	4	8	-	2
29	66	41	-	6	16	-	3
28	70	48	3	5	14	-	-
27	51	34	1	3	13	-	-

10-17. 救急出動状況

(単位：件) 各年中（消防局）

年次	救急出動件数	救急の種類別										
		火災	自然災害	水難	交通事故	労働災害	運動競技事故	一般負傷	加害	自損行為	急病	その他
令和元年	16,299	42	-	18	1,089	88	57	2,631	51	124	10,231	1,968
平成30年	15,820	39	3	16	1,055	88	72	2,451	67	109	9,995	1,925
29	14,862	38	-	10	1,143	72	64	2,550	65	151	9,072	1,697
28	14,369	51	-	16	1,148	63	80	2,292	83	135	8,825	1,676
27	13,421	48	-	15	1,184	71	80	2,176	94	131	8,202	1,420

10-18. 時間別救急件数

(単位：件) 各年中（消防局）

年次	総数	時間別											
		0~2時	2~4	4~6	6~8	8~10	10~12	12~14	14~16	16~18	18~20	20~22	22~24
令和元年	16,299	790	636	667	1,029	1,805	1,938	1,820	1,649	1,731	1,694	1,436	1,104
平成30年	15,820	779	612	640	1,051	1,693	1,931	1,770	1,500	1,638	1,710	1,397	1,099
29	14,862	776	544	590	988	1,587	1,724	1,590	1,467	1,576	1,617	1,374	1,029
28	14,369	777	580	560	951	1,526	1,760	1,536	1,428	1,454	1,483	1,280	1,034
27	13,421	718	518	487	897	1,519	1,549	1,416	1,296	1,371	1,439	1,218	993

10-19. 傷病者搬送状況

(単位：人) 各年中（消防局）

年次	総数	性別		傷病の種類			
		男	女	重症	中等症	軽症	死亡
令和元年	14,080	7,073	7,007	473	6,517	6,895	195
平成30年	13,594	6,920	6,674	433	6,122	6,872	167
29	12,806	6,662	6,144	488	5,394	6,738	186
28	12,342	6,389	5,953	491	5,444	6,214	193
27	11,416	5,995	5,421	450	4,975	5,807	184

注) 死亡には搬送直後の死亡も含む。

10-20. 救助事故種別出動件数

(単位：件, 人) 各年中（消防局）

年次	出動件数	活動件数	救助人員	救助事故等の種別									
				火災	交通	水難	自然災害	機械	建物等	ガスおよび酸欠	破裂	その他	
令和元年	391	142	113	3	32	14	-	3	111	1	-	227	
平成30年	355	159	125	3	25	10	-	3	115	3	-	196	
29	307	139	116	7	33	7	-	4	108	3	-	145	
28	312	135	108	7	32	14	-	2	95	1	-	161	
27	253	108	87	3	21	11	-	2	77	2	-	137	

< 司 法 >

10-21. 民事事件取扱状況

A 地方裁判所

年 次 ・ 種 別	受 理			既 済	未 済
	総 数	旧 受	新 受		
(単位：件)	各年中（神戸地方裁判所明石支部）				
令和元年	2,177	661	1,516	1,453	724
訴 訟 事 件	487	209	278	254	233
通常第一審	461	205	256	232	229
人事訴訟	-	-	-	-	-
手形・小切手訴訟	-	-	-	-	-
その他	26	4	22	22	4
調 停 事 件	20	4	16	17	3
一般調停	16	3	13	15	1
宅地・建物調停	-	-	-	-	-
農事調停	3	-	3	1	2
商事調停	1	1	-	1	-
交通調停	-	-	-	-	-
公害等調停	-	-	-	-	-
民 事 執 行	899	273	626	575	324
破 産 等	462	123	339	348	114
そ の 他 の 事 件	309	52	257	259	50
非 訟	6	-	6	4	2
民事非訟	-	-	-	-	-
商事非訟	5	-	5	4	1
借地非訟	1	-	1	-	1
保全部令	16	1	15	14	2
過料	204	43	161	170	34
その他	83	8	75	71	12
平成30年	2,176	706	1,470	1,515	661
29	2,220	702	1,518	1,514	706
28	2,263	632	1,631	1,561	702
27	2,253	680	1,573	1,621	632

注1) 神戸市西区分を含む。

注2) 「破産等」は、再生、会社更生、商事非訟のうち会社整理・特別清算、船舶所有者等責任制限、油濁損害賠償責任制限、小規模個人再生、給与所得者等再生及び承認援助を含む。

B 簡易裁判所

(単位：件)		受 理			各年中 (明石簡易裁判所)	
		総 数	旧 受	新 受	既 済	未 済
令和元年		2,026	176	1,850	1,834	192
訴 訟 事 件		623	133	490	475	148
通 常 第 一 審		568	128	440	432	136
手 形 ・ 小 切 手 訴 訟		-	-	-	-	-
少 額 訴 訟		31	5	26	23	8
そ の 他		24	-	24	20	4
調 停 事 件		100	23	77	75	25
一 般 調 停		77	17	60	60	17
宅 地 ・ 建 物 調 停		10	1	9	6	4
農 事 調 停		-	-	-	-	-
商 事 調 停		-	-	-	-	-
交 通 調 停		13	5	8	9	4
公 害 等 調 停		-	-	-	-	-
特 定 調 停		-	-	-	-	-
そ の 他 の 事 件		1,303	20	1,283	1,284	19
和 解		2	-	2	2	-
督 促 告 令		743	7	736	742	1
公 示 催 命 告 令		1	1	-	1	-
保 全 命 令		1	-	1	1	-
過 料		244	9	235	227	17
そ の 他		312	3	309	311	1
平成30年		2,260	209	2,051	2,084	176
29		2,359	195	2,164	2,150	209
28		2,208	218	1,990	2,013	195
27		2,463	211	2,252	2,245	218

注) 神戸市西区分を含む。

10-22. 刑事事件取扱状況

年次・種別	受 理			既 済	未 済
	総 数	旧 受	新 受		
(単位：件) 各年中（神戸地方裁判所明石支部，明石簡易裁判所）					
地方裁判所分					
令和元年	329	27	302	256	73
通常第一審	242	27	215	169	73
再 審	-	-	-	-	-
その他の事件	87	-	87	87	-
平成30年	188	50	138	161	27
29	272	36	236	222	50
28	285	52	233	249	36
27	278	49	229	226	52
簡易裁判所分					
令和元年	2,436	11	2,425	2,414	22
通常第一審	11	-	11	8	3
再 審	-	-	-	-	-
略 式	808	11	797	789	19
その他の事件	1,617	-	1,617	1,617	-
平成30年	2,364	22	2,342	2,353	11
29	2,336	45	2,291	2,314	22
28	2,185	51	2,134	2,140	45
27	2,227	26	2,201	2,176	51

注) 神戸市西区分を含む。

10-23. 略式事件取扱状況

年次・種別	受 理			既 済	未 済
	総 数	旧 受	新 受		
(単位：件) 各年中（明石簡易裁判所）					
令和元年	808	11	797	789	19
業務上過失致死	-	-	-	-	-
重過失致死	-	-	-	-	-
過失運転致死	4	-	4	4	-
業務上過失傷害	2	-	2	1	1
重過失傷害	-	-	-	-	-
過失運転致傷	196	7	189	186	10
道路交通法違反	428	3	425	425	3
自動車の保管場所	1	-	1	1	-
公務執行妨害	3	-	3	3	-
窃 盗	37	-	37	37	-
その他の刑法犯	60	1	59	58	2
その他の特別刑法犯	77	-	77	74	3
平成30年	850	20	830	839	11
29	879	42	837	859	20
28	839	46	793	797	42
27	776	25	751	730	46

注) 神戸市西区分を含む。

10-24. 家事事件取扱状況

A 家事審判および家事調停件数

(単位：件)		各年中（神戸家庭裁判所明石支部）							
年次	受理								
	総数	旧受	新受						その他
			総数	書面に よるもの	口頭に 準ずる もの	調停から	審判から		
家事審判									
令和元年	3,334	175	3,159	3,058	-	52	-	49	
平成30年	3,116	209	2,907	2,811	-	57	-	39	
29	2,980	159	2,821	2,768	-	19	-	34	
28	2,925	161	2,764	2,700	-	28	-	36	
27	2,629	134	2,495	2,476	-	15	-	4	
家事調停									
令和元年	616	218	398	376	-	-	7	15	
平成30年	648	215	433	402	-	-	7	24	
29	636	203	433	393	-	-	27	13	
28	693	251	442	416	-	-	14	12	
27	673	171	502	463	-	-	21	18	
年次	既済								未済
	総数	認容	却下	取下	成立	不成立	合意に相 当する審判 調停に代 わる審判	その他	
家事審判									
令和元年	3,095	3,035	11	37	-	-	-	12	239
平成30年	2,941	2,851	20	41	-	-	-	29	175
29	2,771	2,687	12	49	-	-	-	23	209
28	2,766	2,665	16	43	-	-	-	42	159
27	2,468	2,382	18	36	-	-	-	32	161
家事調停									
令和元年	416	-	-	85	189	107	18	17	200
平成30年	430	-	-	76	211	114	14	15	218
29	421	-	-	84	211	85	18	23	215
28	490	-	-	108	258	83	14	27	203
27	422	-	-	93	234	62	16	17	251

注1) 神戸市西区分を含む。

B 家事手続案内件数

(単位：件)		各年中（神戸家庭裁判所明石支部）				
区 分	令和元年	平成30年	平成29年	平成28年	平成27年	
利用者総数	2,125	2,674	2,530	2,448	2,328	

注) 神戸市西区分を含む。

10-25. 登記件数

(単位：件)		各年中（神戸地方法務局）			
年 次	総 数	不 動 産 登 記		その他の登記 (船舶・財団等)	
		土 地	建 物		
令和元年	44,862	30,683	14,173	6	
平成30年	42,992	28,094	14,886	12	
29	47,021	30,006	17,001	14	
28	48,067	31,473	16,593	1	
27	49,035	31,322	17,678	35	

注1) 不動産については神戸市西区及び三木市の登記件数を含む。

2) 商業・法人については登記申請が本局受付のため、本市はデータなし。

10-26. 登記簿謄本・抄本の請求件数

(単位：件)		各年中（神戸地方法務局）				
年 次	総 数	謄 本	抄 本	閲 覧	証 明	印 鑑 証 明
令和元年	257,511	125,119	3,394	75,514	24,034	29,450
平成30年	260,330	129,709	3,760	70,374	26,666	29,821
29	268,494	136,894	3,861	68,183	29,796	29,760
28	295,597	147,813	4,493	82,915	31,614	28,762
27	289,245	139,064	5,497	82,301	33,672	28,711

注1) 明石支局の窓口受付分である。

2) 謄本・抄本の枚数にかかわらず、請求件数を計上している。

10-27. 刑務所の状況

A 収容者数

(単位：人)		各年4月1日 (神戸刑務所)				
年次	総数	懲役受刑者	禁錮受刑者	刑事被告人	被疑者	労務場留置者
令和2年	1,227	1,220	-	-	-	7
平成31年	1,221	1,216	-	1	-	4
30	1,298	1,290	-	-	-	8
29	1,341	1,336	-	-	-	5
28	1,313	1,307	-	-	-	6

B 年齢別受刑者数

(単位：人)		各年4月1日 (神戸刑務所)						
年次	総数	18歳未満	19~20歳	21~29歳	30~39歳	40~49歳	50~59歳	60歳以上
令和2年	1,220	-	-	47	190	336	331	316
平成31年	1,216	-	-	44	219	323	310	320
30	1,290	-	-	42	231	396	302	319
29	1,336	-	-	51	249	447	291	298
28	1,307	-	-	52	266	423	316	250

C 刑期別受刑者数

(単位：人)		各年4月1日 (神戸刑務所)											
年次	総数	3月以下	3~6月	6月~1年	1~2年	2~3年	3~5年	5~10年	10~15年	15~20年	20~25年	25~30年	無期
令和2年	1,220	-	3	64	286	351	265	113	72	36	14	7	9
平成31年	1,216	-	3	53	253	379	277	113	75	34	13	7	9
30	1,290	-	2	48	323	378	268	131	79	34	13	6	8
29	1,336	-	4	56	344	376	273	144	82	31	11	7	8
28	1,307	-	6	51	315	361	281	154	80	31	11	9	8

D 罪名別受刑者数

(単位：人)		各年4月1日 (神戸刑務所)							
年次	総数	窃盗犯	凶悪犯	知能犯	粗暴犯	風俗犯	経済犯	その他	
令和2年	1,220	357	142	95	84	9	5	528	(447)
平成31年	1,216	327	142	94	91	4	6	552	(477)
30	1,290	339	144	85	112	7	8	595	(516)
29	1,336	348	148	79	109	8	4	640	(525)
28	1,307	291	149	64	122	8	3	670	(563)

注) 「その他」の()内は覚せい剤取締法違反の内数

