

1

2

3

4

5

6

7

8

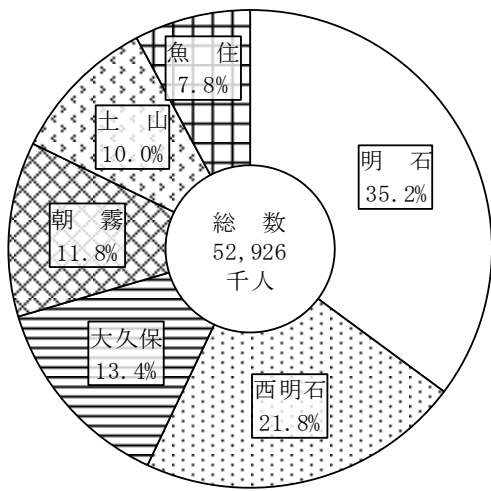
9

10

11

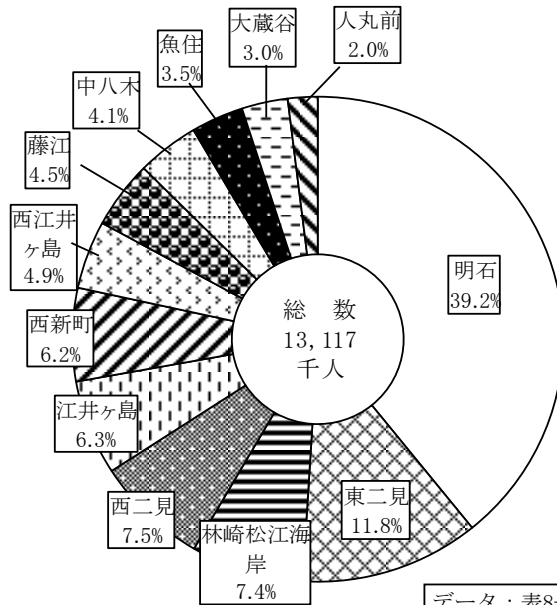
運 輸 お よ び 通 信

JR西日本市内各駅乗車人員
(平成27年度)



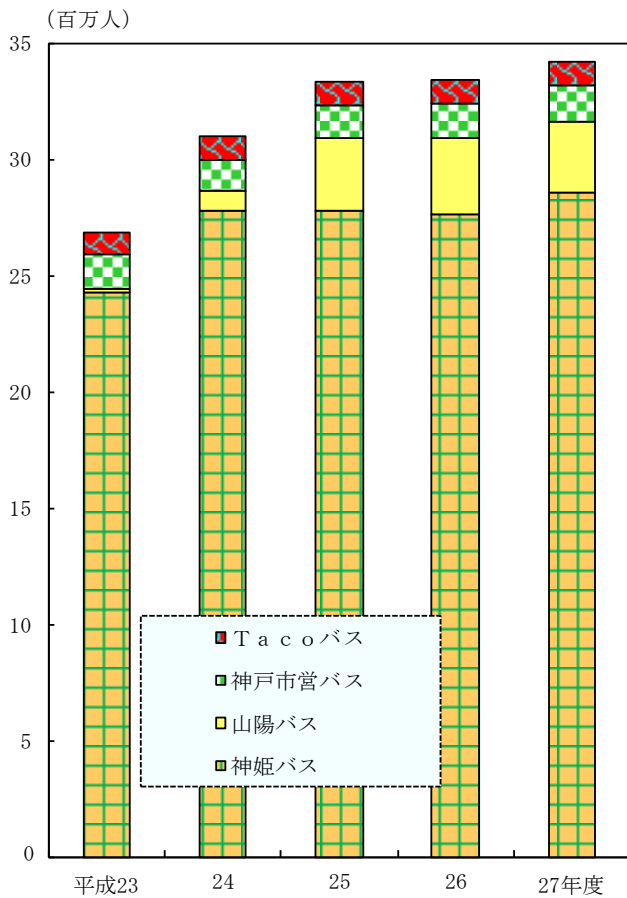
データ：表8-1

山陽電鉄市内各駅乗車人員
(平成27年度)



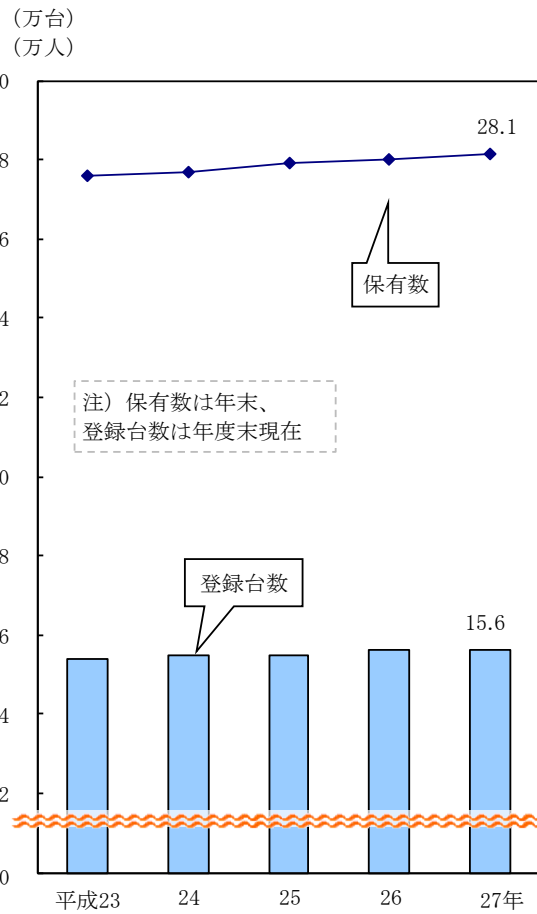
データ：表8-2

バス乗車人員の推移



データ：表8-3

自動車登録台数および
運転免許保有数の推移



データ：表8-5・8-6

＜ 陸 上 交 通 ＞

8-1. JR 市内各駅乗車人員

区 分	各年度中（JR西日本近畿統括本部）				
	平成27年度	平成26年度	平成25年度	平成24年度	平成23年度
乗車人員					
総 数	52,926	52,089	53,140	52,384	52,124
朝 霧	6,258	6,139	6,298	6,203	6,150
明 石	18,627	18,711	19,141	18,928	18,913
西明石	11,530	11,213	11,356	11,222	11,141
大久保	7,118	6,840	6,965	6,785	6,741
魚 住	4,116	4,046	4,094	4,026	4,036
土 山	5,277	5,140	5,286	5,220	5,143
うち定期					
総 数	37,066	36,469	37,084	36,460	36,609
朝 霧	3,964	3,938	4,043	3,994	4,090
明 石	12,747	12,786	13,133	12,920	12,998
西明石	8,128	7,923	8,010	7,897	7,908
大久保	5,097	4,861	4,844	4,701	4,708
魚 住	3,144	3,092	3,104	3,049	3,061
土 山	3,986	3,869	3,950	3,899	3,844

注) 土山駅所在地は加古郡播磨町。

8-2. 山陽電鉄 市内各駅月別乗車人員

年度・月		各年度中 (山陽電鉄(株)鉄道営業部)													
		総 数		大 蔵 谷		人 丸 前		明 石		西 新 町		林崎松江海岸			
		総 数	う ち 定 期	総 数	う ち 定 期	総 数	う ち 定 期	総 数	う ち 定 期	総 数	う ち 定 期	総 数	う ち 定 期		
平成27年度		13,117	8,185	398	240	257	135	5,139	3,284	815	469	974	635		
27年	4月	1,060	654	33	20	20	10	410	258	66	37	79	51		
	5	1,122	724	33	21	22	12	442	291	68	40	82	55		
	6	1,146	747	34	21	22	12	451	302	72	41	86	58		
	7	1,099	646	34	19	22	11	434	256	67	37	80	50		
	8	1,107	684	34	20	24	12	431	274	69	39	86	54		
	9	1,113	721	34	21	23	12	437	291	69	41	83	55		
	10	1,076	663	33	20	21	11	417	263	67	38	79	52		
	11	1,099	698	33	20	21	11	432	280	68	40	81	54		
	12	1,089	664	33	20	20	11	431	270	68	38	81	52		
28年	1月	1,053	654	32	20	22	11	405	260	66	38	78	50		
	2	1,041	660	32	20	19	11	409	266	66	40	77	51		
	3	1,112	670	33	18	21	11	440	273	69	40	82	53		
平成26年度		12,770	8,068	390	242	246	132	5,080	3,278	776	448	946	625		
	25	12,939	8,135	406	250	256	138	5,203	3,318	776	449	980	640		
	24	12,620	7,895	391	242	250	135	5,161	3,274	761	438	935	589		
	23	12,642	7,918	395	242	244	134	5,188	3,285	740	422	950	604		
年度・月		藤 江		中 八 木		江 井 ケ 島		西 江 井 ケ 島		魚 住		東 二 見		西 二 見	
		総 数	う ち 定 期	総 数	う ち 定 期	総 数	う ち 定 期	総 数	う ち 定 期	総 数	う ち 定 期	総 数	う ち 定 期	総 数	う ち 定 期
平成27年度		592	367	537	350	831	554	595	346	453	275	1,549	917	978	612
27年	4月	48	30	44	29	68	44	49	28	37	22	127	74	81	51
	5	50	32	47	31	72	49	52	32	39	24	132	81	85	56
	6	51	33	47	32	73	50	53	33	39	25	134	84	85	56
	7	51	30	46	28	68	44	49	28	39	23	129	73	79	47
	8	49	30	44	29	70	47	50	29	38	23	129	76	82	51
	9	49	32	45	31	71	49	51	31	38	24	129	80	85	54
	10	49	30	44	29	68	45	48	28	37	22	131	74	82	50
	11	49	31	46	30	69	47	49	29	38	23	130	79	83	53
	12	50	30	43	27	68	44	49	27	38	23	129	73	79	48
28年	1月	47	29	44	28	67	44	47	27	37	22	127	73	81	50
	2	47	29	42	27	66	45	47	27	36	22	123	75	77	48
	3	52	31	45	29	71	46	51	27	37	22	129	75	79	48
平成26年度		560	347	509	340	812	551	610	362	443	276	1,499	898	900	570
	25	564	346	493	325	796	545	621	367	425	260	1,534	924	885	573
	24	551	336	460	304	756	514	612	354	411	252	1,489	909	843	548
	23	559	342	471	319	746	500	614	353	405	249	1,488	917	840	552

8-3. バス月別乗車人員

(単位：千人) 各年度中 (交通政策課, 神姫バス(株), 山陽バス(株), 神戸市交通局)

年度・月	T a c o バス	神 姫 バ ス			山陽バス	神戸市営 バス
		総 数	一 般	貸 切		
平成27年度	1,038	28,537	28,328	209	3,071	1,528
27年 4月	85	3,203	3,184	19	227	...
5	84	1,945	1,923	22	230	...
6	89	2,756	2,737	19	233	...
7	94	1,973	1,955	18	234	...
8	95	2,267	2,251	16	227	...
9	89	3,507	3,488	19	218	...
10	88	2,410	2,386	24	224	...
11	84	1,918	1,896	22	206	...
12	88	2,297	2,286	11	218	...
28年 1月	80	2,133	2,120	13	196	...
2	78	1,641	1,627	14	637	...
3	85	2,487	2,475	12	223	...
平成26年度	1,002	27,606	27,395	211	3,290	1,487
25	1,020	27,742	27,511	231	3,192	1,388
24	972	27,754	27,548	206	847	1,381
23	918	24,232	24,010	222	158	1,489

- 注1) T a c o (たこ) バスは明石市のコミュニティバス。
 2) 神姫バスは明石営業所と西神営業所に所属する車両の乗客数。
 3) 山陽バスは明石線, 二見線および3社共同路線(朝霧駅発)の一般乗客数。
 4) 神戸市営バスはJR朝霧駅前発着系統の一般乗客数。

8-4. 市内営業用乗用自動車(法人タクシー)輸送状況

(単位：台, 千km, 千人, 百万円) 各年度末・年度中 (交通政策課)

区 分	平成27年度	平成26年度	平成25年度	平成24年度	平成23年度
総 数					
登録台数	349	110	144	140	159
総走行キロ	13,742	5,025	6,990	7,124	8,192
乗車人員	2,547	990	1,345	1,368	1,567
輸送収入	2,433	889	1,225	1,248	1,444
特大・大型車					
登録台数	4	1	2	1	3
総走行キロ	13	-	1	10	3
乗車人員	2	0	-	-	1
輸送収入	4	-	-	2	1
中型車					
登録台数	234	106	134	131	147
総走行キロ	8,352	4,910	6,525	6,587	7,628
乗車人員	1,752	972	1,273	1,288	1,482
輸送収入	1,690	870	1,149	1,160	1,352
小型車					
登録台数	111	3	8	8	9
総走行キロ	5,377	115	464	527	561
乗車人員	793	18	72	80	84
輸送収入	739	19	76	86	91

注) 平成27年度からデータの収集方法を変更したので前年度までとは接続しない。

8-5. 自動車登録台数

(単位：台)		各年4月1日 (加古川県税事務所, 市民税課)				
車 種		平成 28 年	平成 27 年	平成 26 年	平成 25 年	平成 24 年
総	数	155,990	155,945	155,387	154,711	154,262
乗	用 車	75,755	76,140	76,823	77,628	77,992
	普通 車	35,585	35,143	34,721	34,222	33,698
	小型 四輪 車	40,170	40,997	42,102	43,406	44,294
貨	物 車	5,531	5,517	5,438	5,478	5,530
	大型 四輪 車	1,867	1,837	1,788	1,783	1,748
	小型 四輪 車	3,664	3,680	3,650	3,695	3,782
	小型 三輪 車	-	-	-	-	-
バ	ス	89	88	90	91	89
特	殊 用 途 車	1,075	1,079	1,072	1,085	1,093
小	型 自 動 二 輪 車	3,095	3,033	2,946	2,916	2,873
軽	自 動 車	46,783	45,856	44,356	42,658	41,614
	四輪 自 動 車	35,396	34,285	32,638	30,974	29,677
	四輪 貨 物 車	7,900	8,083	8,245	8,273	8,474
	三輪 車	4	4	4	4	4
	二輪 車	3,483	3,484	3,469	3,407	3,459
原	動機付自転車(125cc以下)	23,101	23,671	24,104	24,301	24,510
小	型 特 殊 自 動 車	561	561	558	554	561

8-6. 運転免許保有状況

(単位：人)		各年末 (兵庫県警運転免許課)				
免 許 種 別		平成 27 年	平成 26 年	平成 25 年	平成 24 年	平成 23 年
総	数	281,241	280,268	278,802	277,022	276,168
第 一 種	免 許	276,646	275,527	273,958	272,100	271,149
	大型 自 動 車	8,532	8,599	8,676	8,726	8,745
	中型 自 動 車	152,845	154,527	155,805	156,920	158,408
	普通 自 動 車	24,089	21,022	18,079	15,198	12,431
	大型 特 殊 自 動 車	3,096	3,113	3,102	3,118	3,131
	けん 引 車	1,974	1,949	1,924	1,912	1,912
	大型 自 動 二 輪 車	18,562	19,098	19,518	19,854	20,287
	普通 自 動 二 輪 車	23,946	23,325	22,787	22,206	21,754
	原 付 自 転 車	43,518	43,808	43,977	44,072	44,386
	小型 特 殊 車	84	86	90	94	95
第 二 種	免 許	4,595	4,741	4,844	4,922	5,019
	大型 自 動 車	1,901	1,961	1,999	2,024	2,054
	中型 自 動 車	1,893	1,995	2,087	2,156	2,240
	普通 自 動 車	461	440	409	398	375
	大型 特 殊 自 動 車	159	163	165	163	166
	けん 引 車	181	182	184	181	184

8-7. 主要幹線交通量

(単位：台，人)

(土木総務課)

路線名	観測地点	平成 22 年 度						
		自動車類			歩行者類	自転車類	自転車類のうち歩道走行	動力付二輪車類
		小型車	大型車	合計				
一 般 国 道								
2号	大蔵八幡町	9,395	1,610	11,005	156	244	150	1,284
〃	和坂	12,801	1,970	14,771	758	1,476	597	1,579
〃	魚住町金ヶ崎	14,198	1,505	15,703	245	953	754	1,339
〃 (第二神明)	大蔵谷	36,625	8,890	45,515				251
〃 (〃)	大久保町大窪	55,653	10,998	66,651				391
〃 (〃)	魚住町清水	46,934	11,140	58,074				331
250号(明姫)	西明石西町	17,853	1,704	19,557	1,338	1,844	1,648	1,298
〃	魚住町 住吉4丁目	25,050	2,602	27,652	587	1,660	1,563	1,062
主 要 地 方 道								
明石神戸宝塚線	鷹匠町	7,534	917	8,451	668	1,033	468	1,169
明石停車場線	大明石町1丁目	5,429	1,285	6,714	15,942	2,383	2,336	522
一 般 県 道								
有瀬大蔵線	東人丸町	5,128	814	5,942	2,706	602	117	677
明石高砂線	藤江	10,295	1,077	11,372	130	199	174	527
大久保稲美 加古川線	大久保町大窪	10,324	1,057	11,381	481	819	685	838
二見港土山線	二見町西二見	11,986	3,018	15,004	101	122	109	330
〃	二見町西二見	14,988	3,881	18,869	87	231	222	348

資料：全国道路・街路交通情勢調査（道路交通センサス） …… 市内観測地点のみ掲載
 注）交通量は往復交通量で、秋季平日（AM7:00～PM7:00）に観測を行い集計したもの。

路線名	観測地点	平成 17 年 度			平成 11 年 度		
		総 数	乗用車類	貨物車類	総 数	乗用車類	貨物車類
一 般 国 道							
2号	大蔵八幡町	12,234	8,692	3,542	10,872	6,896	3,976
〃	硯町3丁目	19,739	13,781	5,958	19,186	13,284	5,902
〃	和坂1丁目	17,961	13,061	4,900	14,063	9,010	5,053
〃	西明石町5丁目	16,500	11,493	5,007	19,121	13,435	5,686
〃	魚住町金ヶ崎	17,001	12,415	4,586	17,902	12,884	5,018
〃 (第二神明)	大久保町大窪	69,018	40,018	29,000	69,284	41,093	28,191
28号	大蔵八幡町	13,978	6,348	7,630	7,254	4,828	2,426
250号(明姫)	西明石西町	23,195	19,233	3,962	23,789	16,968	6,821
〃	魚住町西岡	30,414	21,096	9,318	30,813	22,542	8,271
主 要 地 方 道							
明石神戸宝塚線	鷹匠町	8,845	7,257	1,588	…	…	…
明石停車場線	大明石町1丁目	7,043	5,200	1,843	8,538	6,405	2,133
一 般 県 道							
有瀬大蔵線	東人丸町	5,297	3,906	1,391	4,984	4,085	899
江井島大久保停車場線	大久保町福田	1,410	929	481	2,802	1,853	949
大久保稲美加古川線	大久保町大窪	11,872	8,536	3,336	13,280	9,205	4,075
岩岡魚住線	魚住町中尾	3,455	2,499	956	3,896	2,608	1,288
二見港土山線	二見町西二見	15,718	10,849	4,869	14,202	7,499	6,703
〃	二見町西二見	19,754	12,352	7,402	…	…	…
明石高砂線	藤江	13,103	11,549	1,554	10,194	6,690	3,504

資料：全国道路交通情勢調査（道路交通センサス） …… 市内観測地点のみ掲載
 注）交通量は往復交通量で、秋季平日（AM7:00～PM7:00）に観測を行い集計したもの。

＜ 海 上 交 通 ＞

8-8. 港湾状況

(単位：㎡, m, 基, 台)

平成28年4月1日 (海岸課)

港 名	港 湾 水 面 積	水 深		施 設				
		最 深	最 浅	灯 台	岸 壁	物 揚 場	起 重 機	クレーン
明 石	1,555,000	-5.5	-1.0	4	180.0	1,258.8	-	-
江井ヶ島	1,880,000	-3.5	-2.0	1	-	451.5	-	-
二 見	-	-5.5	-2.0	1	807.0	1,516.2	-	-

注) 公共と専用施設の数値である。

8-9. 入港船舶

(単位：隻, トン)

各年中 (海岸課)

年 次 船 種	総 数		5～100トン未満		500トン 未 満		1000ト 未 満		1000トン 以 上	
	隻数	延総トン数	隻数	延総トン数	隻数	延総トン数	隻数	延総トン数	隻数	延総トン数
明 石 港										
平成27年	13,261	1,236,366	3,980	75,620	9,276	1,157,746	5	3,000	-	-
商 船	13,261	1,236,366	3,980	75,620	9,276	1,157,746	5	3,000	-	-
フェリー	-	-	-	-	-	-	-	-	-	-
漁 船	-	-	-	-	-	-	-	-	-	-
その他	-	-	-	-	-	-	-	-	-	-
平成26年	13,493	1,210,700	4,900	125,121	8,591	1,083,961	2	1,618	-	-
25	13,617	1,212,373	5,025	120,100	8,592	1,092,273	-	-	-	-
24	13,670	1,221,559	4,996	94,926	8,674	1,126,633	-	-	-	-
23	21,252	1,264,179	12,556	181,038	8,696	1,083,141	-	-	-	-
江井ヶ島港										
平成27年	8	76	8	76	-	-	-	-	-	-
商 船	-	-	-	-	-	-	-	-	-	-
フェリー	-	-	-	-	-	-	-	-	-	-
漁 船	8	76	8	76	-	-	-	-	-	-
その他	-	-	-	-	-	-	-	-	-	-
平成26年	8	75	8	75	-	-	-	-	-	-
25	8	75	8	75	-	-	-	-	-	-
24	8	75	8	75	-	-	-	-	-	-
23	582	4,579	582	4,579	-	-	-	-	-	-
東播磨港 二見港区										
平成27年	105	29,803	36	634	62	19,834	2	1,485	5	7,850
商 船	60	27,810	-	-	53	18,475	2	1,485	5	7,850
フェリー	-	-	-	-	-	-	-	-	-	-
漁 船	-	-	-	-	-	-	-	-	-	-
その他	45	1,993	36	634	9	1,359	-	-	-	-
平成26年	107	26,882	48	922	53	19,302	2	1,364	4	5,294
25	69	15,092	27	491	42	14,601	-	-	-	-
24	75	14,317	34	637	41	13,680	-	-	-	-
23	141	28,459	50	960	91	27,499	-	-	-	-

資料：「兵庫県港湾統計年報」

8-10. 明石港航路現況

平成27年中（海岸課）					
船種	航路	入航船舶		代表船	
		延隻数	延総トン数	船名	総トン数
客船	明石～岩屋	12,796	1,034,330	まりんふらわあ2	104
	明石～富島			まりん・あわじ	118
				レットスター2	19
				ジェノバ1号	19

8-11. 明石港船舶乗降人員

(単位：千人) 各年中（海岸課）

区分	平成27年	平成26年	平成25年	平成24年	平成23年
総数	705	750	777	801	805
乗船（明石発）	350	377	388	400	402
乗陸（明石着）	355	374	389	401	403

8-12. 海上移出入貨物

(単位：フレート・トン) 各年中（海岸課）

年次港名	総数	農水産品	林産品	鉱産品	金属機械工業品	化学工業品	雑工業品	特殊品
移入								
平成27年	576,061	3,331	-	567,497	5,233	-	-	-
明石	568,758	1,261	-	567,497	-	-	-	-
江井ヶ島	2,070	2,070	-	-	-	-	-	-
二見	5,233	-	-	-	5,233	-	-	-
平成26年	703,446	3,365	-	697,030	3,051	-	-	-
25	714,750	3,401	-	710,205	1,144	-	-	-
24	804,231	3,802	-	799,011	1,418	-	-	-
23	591,013	3,563	-	565,804	21,646	-	-	-
移出								
平成27年	11,624	-	-	-	11,417	207	-	-
明石	-	-	-	-	-	-	-	-
江井ヶ島	207	-	-	-	-	207	-	-
二見	11,417	-	-	-	11,417	-	-	-
平成26年	11,615	-	-	-	11,416	199	-	-
25	8,870	-	-	-	8,653	217	-	-
24	11,203	-	-	-	11,008	195	-	-
23	17,890	1,146	-	-	16,744	-	-	-

資料：「兵庫県港湾統計年報」
 注）二見の移入貨物には、輸入貨物を含む。

< 通 信 >

8-13. 郵便施設数

(単位：箇所)

各年4月1日（日本郵便㈱明石、明石西各郵便局）

年次	局数					ポスト数
	総数	集配支店		無集配局	簡易局	
		普通支店	集配センター	特定局		
平成28年	37	2	-	35	-	333
27	37	2	-	35	-	329
26	37	2	-	35	-	331
25	37	2	-	35	-	333
24	37	2	-	35	-	339

注) 郵便事業㈱明石支店の配達区内（郵便番号673-00XX, 673-08XX, 651-21XX）と明石西支店の配達区内（郵便番号674-XXXX, 651-24XX）の合計数値である。

8-14. 郵便取扱数

(単位：千通)

各年度中（日本郵便㈱明石、明石西各郵便局）

年度	総数		郵便物				荷物		年賀	
			普通		特殊等		引受	配達	引受	配達
	引受	配達	引受	配達	引受	配達				
内国郵便物										
平成27年度	22,785	54,878	19,724	51,438	623	1,433	2,438	2,007	7,164	7,160
26	24,739	57,530	21,869	54,339	465	1,300	2,405	1,891	7,484	7,407
25	24,127	63,681	21,059	60,006	436	1,876	2,632	1,799	8,361	8,504
24	25,370	64,234	22,984	60,719	492	1,979	1,894	1,536	8,771	8,705
23	25,383	63,030	23,284	59,392	512	2,062	1,587	1,576	8,866	8,974
外国郵便物										
平成27年度	59	59	28	36	22	16	9	7		
26	52	61	19	36	25	17	8	8		
25	54	54	21	23	29	18	4	13		
24	37	55	13	21	20	20	4	14		
23	36	52	16	19	17	19	3	14		

注1) 「特殊等」とは書留等および速達等のものをいう。内国普通郵便物の「年賀」は別掲であり、総数には含まない。

2) 外国普通郵便物の配達に「私書箱」を、外国特殊郵便物には、「EMS」を含む。

3) 明石支店の配達区内（郵便番号673-00XX, 673-08XX, 651-21XX）、明石西支店の配達区内（郵便番号674-XXXX, 651-24XX）の数値。

8-15. 電話加入数

(単位：件)		各年3月31日 (N T T西日本関西事業本部)			
年次	総数	事務用	住宅用	共同(再掲)	
平成28年	36,955	6,761	30,194	-	
27	39,179	7,218	31,961	…	
26	41,606	7,725	33,881	…	
25	45,844	8,921	36,923	2	
24	50,895	9,815	41,080	2	

注1) I S D N回線を除く。
 2) 平成26年は5月15日現在

8-16. 公衆電話架設台数

(単位：台)		各年3月31日 (N T T西日本関西事業本部)			
年次	総数	店頭用	街頭用	カード公衆(街頭用再掲)	
				併用機	専用機
平成28年	338	-	338	338	-
27	344	-	344	344	-
26	377	-	377	377	-
25	394	-	394	394	-
24	430	-	430	430	-

