

1

2

3

4

5

6

7

8

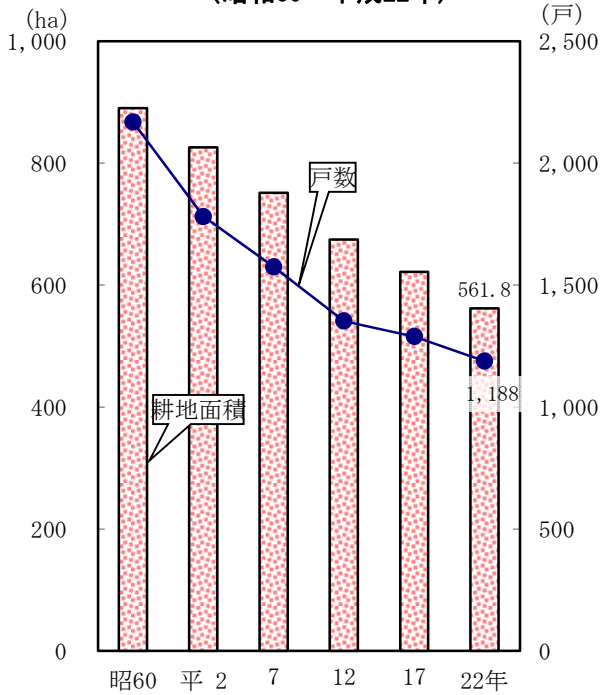
9

10

11

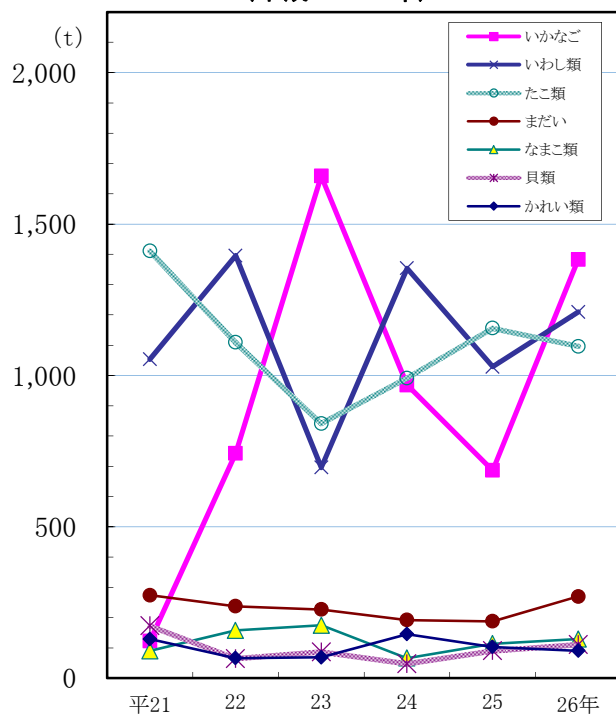
産 業 経 済

農家戸数および経営耕地面積の推移 (昭和60～平成22年)



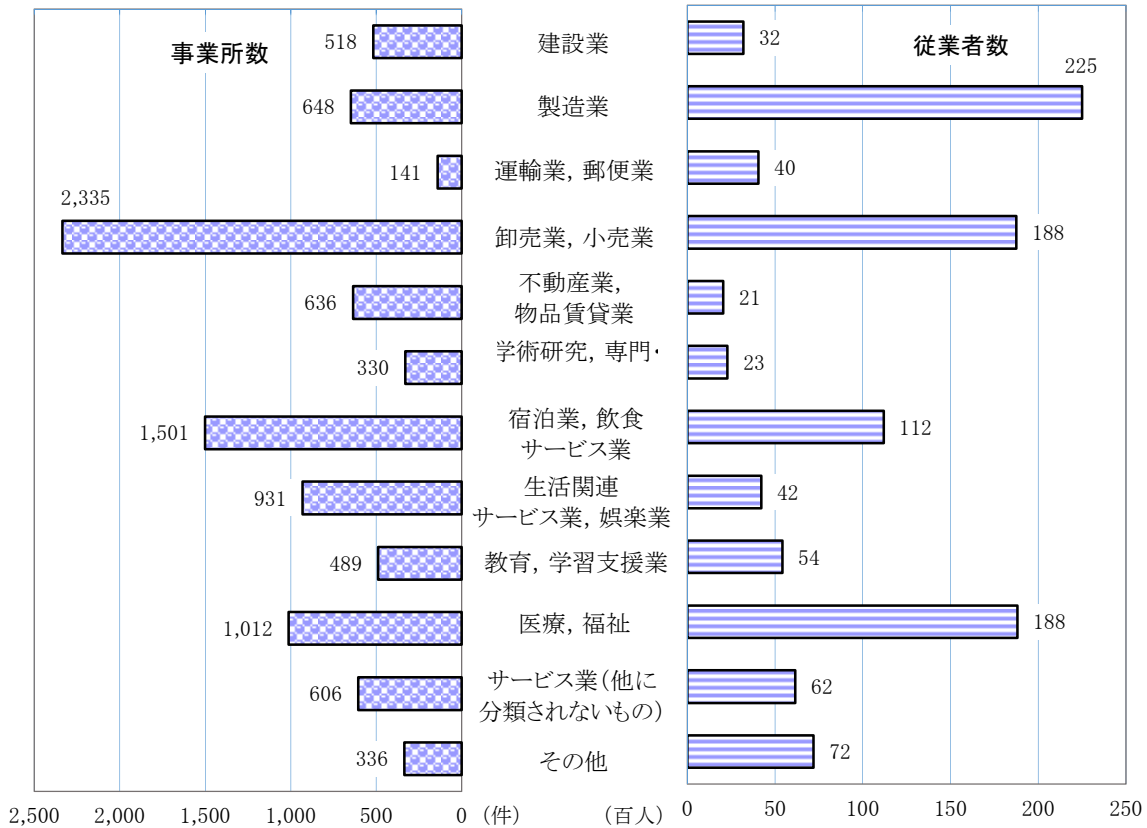
データ：表6-3

主な漁種別年間漁獲量 (平成21～26年)



データ：表6-13

産業大分類別全事業所数および従業者数(平成26年)



データ：表6-25

< 農 業 >

6-1. 農地法による権利移動状況

年次・地区	農地売買等 (第3条)	農 地 転 用			小作地返還 (第18条)
		総 数	(第4条)	(第5条)	
件 数					
平成26年度	19	216	81	135	22
本 庁	3	39	18	21	3
大 久 保	8	114	39	75	12
魚 住	7	42	15	27	7
二 見	1	21	9	12	-
平成25年度	31	285	108	177	26
24	19	246	108	138	20
23	13	207	102	105	17
22	26	159	64	95	8
面 積					
平成26年度	18,270	132,921	42,912	90,009	24,725
本 庁	2,115	30,610	8,290	22,320	4,954
大 久 保	4,265	71,042	25,196	45,846	13,770
魚 住	11,035	19,550	6,958	12,592	6,001
二 見	855	11,720	2,469	9,251	-
平成25年度	22,171	210,008	50,334	159,674	25,917
24	17,879	183,087	61,707	121,380	16,414
23	13,344	134,577	52,963	81,614	11,464
22	24,785	113,041	38,739	74,302	6,535

注) 農地法第3条(農地又は採草放牧地の権利移動の制限)、第4条(農地転用の制限)、第5条(農地又は採草放牧地の転用のための権利移動の制限)、第18条(農地又は採草放牧地の賃貸借の解約等の制限)にかかる権利移動及び転用である。

6-2. 目的別農地転用状況

年次	総 数	工 業	住 宅	学 校	公園・運動場 用 地	道水路・ 鉄道用地	各年度中(農業委員会)				
							そ の 他 の 建 物 施 設 用 地				その他分類 不能・不明
年次	農 林 漁 業 用 施 設	官公署・病院 等公共施設	運輸通信業 用建物施設	商 業・ サービス業	そ の 他						
平成26年度	132,921	-	90,614	-	-	712					
25	210,008	0	131,420	-	-	531					
24	183,087	1,032	123,606	-	-	491					
23	134,577	-	103,030	-	-	546					
22	113,041	-	82,683	-	-	106					
平成26年度	-	-	-	10,214	3,315	28,066					
25	750	-	-	18,064	4,344	54,899					
24	214	1,694	-	2,388	3,724	49,938					
23	973	435	-	3,611	-	25,982					
22	215	3,224	-	3,272	-	23,541					

6-3. 農林業センサス

◇ 農林業センサス（農林水産省所管）

この調査は農林行政の基礎資料を整備することを目的として5年ごとに実施される。市内に住所を有するものを対象とするが、土地については他の市区町村にあるものを含んでいる。

A 農家数および耕地面積

(単位：戸, a (注5)) 各年2月1日 (情報管理課)

年次・地区	農家数			経営耕地のある農家数	経営耕地面積	所有耕地	うち貸付耕地	借入耕地	耕作放棄地
	総数	販売農家	自給的農家						
平成22年	1,188	605	583	1,188	56,175	53,646	3,677	6,206	1,175
本 庁	207	121	86	207	9,895	9,472	367	790	207
大久保	445	237	208	445	22,106	21,490	1,804	2,420	558
魚住	404	207	197	404	20,673	19,045	1,250	2,878	337
二見	132	40	92	132	3,501	3,639	256	118	73
平成17年	1,289	673	616	1,287	622	586	28	64	29
12	1,352	771	581	1,350	675	639	27	63	20

資料：農林業センサス「農林業経営体調査結果」

- 注1) 農家：調査期日現在で、経営耕地面積が10a以上の農業を営む世帯又は経営耕地面積が10a未満であっても、調査期日前1年間における農産物販売金額が15万円以上あった世帯をいう。「農業を営む」とは、営利又は自家消費のために耕種、養畜、養蚕、又は自家生産の農産物を原料とする加工を行うことをいう。
- 2) 販売農家：経営耕地面積が30a以上又は調査期日前1年間における農産物販売金額が50万円以上の農家をいう。
- 3) 自給的農家：販売農家以外の農家。経営耕地面積30a未満かつ調査期日前1年間における農産物販売金額が50万円未満の農家をいう。
- 4) 土地面積には他市区町村にあるものを含む
- 5) 平成17年、12年の面積の表示単位はhaである。

B 販売農家

(単位：戸, 人, a (注)) 各年2月1日 (情報管理課)

年次	経営耕地規模別販売農家数							専兼業別農家数			農業就業人口	経営耕地面積
	計	0.3ha未満	0.3~0.5ha	0.5~1ha	1~1.5ha	1.5~2ha	2ha以上	専業	第1種兼業	第2種兼業		
平成22年	605	12	220	236	92	26	19	160	51	394	911	45,716
本 庁	121	7	40	48	19	4	3	38	13	70	238	8,353
大久保	237	1	89	91	38	10	8	51	15	171	313	18,274
魚住	207	-	68	86	34	11	8	60	21	126	308	17,110
二見	40	4	23	11	1	1	-	11	2	27	52	1,979
平成17年	673	12	234	270	113	25	19	167	68	438	1,208	512
12	771	17	282	295	122	35	20	132	95	544	1,379	568

資料：農林業センサス「農林業経営体調査結果」

注) 平成17年、12年の経営耕地面積の表示単位はhaである。

C 農業集落別農家数

(単位：戸, a)

平成22年2月1日 (情報管理課)

農業集落名	総農家数	販売農家	専業農家	第1種兼業	第2種兼業	自給的農家	経営耕地面積
(全 市)	1,188	605	160	51	394	583	56,175
(本 庁)	207	121	38	13	70	86	9,895
上 の 丸	6	3	2	1	-	3	211
太 寺	8	7	2	2	3	1	335
王 子	-	-	-	-	-	-	-
林	12	4	1	-	3	8	485
藤 江	47	23	9	2	12	24	2,099
鳥 羽 新 田	21	16	4	-	12	5	1,175
弁 財 天	9	2	-	1	1	7	219
西 鳥 羽	16	11	3	-	8	5	749
鳥 羽	2	x	x	x	x	x	x
和 坂	17	16	1	1	14	1	1,387
小 久 保	5	x	x	x	x	x	x
大 蔵 谷	29	22	12	5	5	7	1,332
船 上	5	-	-	-	-	5	68
大 道	5	2	-	-	2	3	133
松 江	25	11	3	1	7	14	1,343
(大久保)	445	237	51	15	171	208	22,106
東 江 井	15	13	2	-	11	2	1,125
西 江 井	20	11	3	-	8	9	1,044
東 島	6	1	-	-	1	5	134
西 島	45	12	-	-	12	33	1,142
西 脇	38	27	5	1	21	11	2,240
福 田	17	3	1	-	2	14	444
西 大 窪	4	x	x	x	x	x	x
中 ノ 番 郷	38	25	10	-	15	13	2,034
天 郷	8	6	2	1	3	2	729
松 陰	63	45	12	3	30	18	3,829
松 陰 新 田	34	31	5	7	19	3	4,063
西 八 木	2	x	x	x	x	x	x
八 木	30	13	2	-	11	17	982
谷 八 木	24	9	2	1	6	15	931
大 久 保 町	37	12	3	-	9	25	1,373
大 窪	29	16	1	1	14	13	894
山 の 下	25	8	2	1	5	17	622
森 田	10	4	-	-	4	6	394
(魚 住)	404	207	60	21	126	197	20,673
金 ケ 崎	34	19	6	1	12	15	2,645
柳 井	31	18	3	1	14	13	2,281
長 坂 寺	46	30	7	-	23	16	2,545
長 池	38	26	11	6	9	12	2,866
浜 西	34	16	2	2	12	18	1,440
清 水 新 田	73	38	10	6	22	35	3,561
清 水 新 田	53	35	9	4	22	18	3,018
中 尾	25	3	1	-	2	22	494
浜 谷	16	6	3	1	2	10	434
西 岡	20	5	2	-	3	15	459
大 見	26	8	6	-	2	18	621
山 川	7	x	x	x	x	x	x
土 山	1	x	x	x	x	x	x
(二 見)	132	40	11	2	27	92	3,501
東 二 見	24	8	-	1	7	16	811
原 ノ 町	12	5	3	-	2	7	306
西 ノ 町	2	x	x	x	x	x	x
西 二 見	10	1	-	-	1	9	170
上 西	45	16	5	-	11	29	1,295
岡 ノ 上	4	x	x	x	x	x	x
福 里	35	9	3	1	5	26	806

資料：農林業センサス「客体名簿報告書」

注) 専・兼業区分は販売農家の内訳

D 経営耕地の状況（販売農家）

(単位：戸, a (注))

各年2月1日 (情報管理課)

年次	経営耕地のある農家数	経営耕地の総面積	田		畑 (樹園地を除く)		樹園地	
			田のある農家数	面積計	畑のある農家数	面積計	樹園地のある農家数	面積
平成22年	605	45,716	586	41,946	184	3,446	31	324
本庁	121	8,353	107	6,856	54	1,415	4	82
大久保	237	18,274	235	16,604	86	1,512	15	158
魚住	207	17,110	206	16,648	34	402	10	60
二見	40	1,979	38	1,838	10	117	2	24
平成17年	672	512	653	473	204	36	22	3
12	771	568	748	520	237	45	33	4

資料：農林業センサス「農林業経営体調査結果」

注) 平成17年、12年の経営耕地面積の表示単位はhaである。

E 過去1年間に販売目的で作付け（栽培）した作物および果樹

(単位：件, a)

平成22年2月1日 (情報管理課)

作物等の類別	作付（栽培）した経営体数					作付（栽培）面積				
	全市	本庁	大久保	魚住	二見	全市	本庁	大久保	魚住	二見
【作物】										
総数	505	106	199	175	25	39,042	9,240	13,248	15,353	1,200
水稻	442	68	189	164	21	25,788	4,236	10,286	10,427	839
陸稲	-	-	-	-	-	-	-	-	-	-
小麦	-	-	-	-	-	-	-	-	-	-
大麦・裸麦	-	-	-	-	-	-	-	-	-	-
そば	-	-	-	-	-	-	-	-	-	-
その他の雑穀	3	-	-	2	1	47	-	-	x	x
ばれいしょ	43	12	12	14	5	386	40	83	251	12
かんしょ	14	5	1	7	1	30	x	x	13	x
大豆	18	3	7	8	-	65	18	31	16	-
あずき	2	-	1	1	-	x	-	x	x	-
その他の豆類	16	4	6	6	-	121	14	90	17	-
工芸農作物	-	-	-	-	-	-	-	-	-	-
野菜類	215	72	63	67	13	12,232	4,742	2,641	4,536	313
花き類・花木	21	5	8	4	4	325	157	115	28	25
その他の作物	8	3	-	3	2	44	21	-	x	x
施設栽培(再掲)										
総数(実数)	87	44	17	23	3	2,151	1,653	206	265	26
野菜類	83	42	16	23	2	2,020	1,592	x	260	x
花き類・花木	7	3	3	-	1	125	x	56	-	x
その他の作物	1	-	-	1	-	x	-	-	x	-
【果樹】										
総数	9	-	4	5	-	x	-	x	37	-
果樹(露地)	8	-	3	5	-	104	-	67	37	-
果樹(施設)	2	-	2	-	-	x	-	x	-	-

資料：農林業センサス「農林業経営体調査結果」

注) 作付（栽培）経営体数の総数は類別作付（栽培）経営体数の実数である。

F 野菜類および果樹類の品目別栽培経営体数

(単位：件) 平成22年2月1日 (情報管理課)

品目別	作付け(栽培)した経営体数					家畜等の類別	作付け(栽培)した経営体数				
	全市	本庁	大久保	魚住	二見		全市	本庁	大久保	魚住	二見
【野菜類】						そらまめ	33	8	19	3	3
トマト	71	19	34	14	4	ちんげんさい	26	6	11	5	4
なす	75	19	30	20	6	にら	17	7	10	-	-
ピーマン	53	17	21	9	6	にんにく	17	4	11	1	1
きゅうり	79	20	32	19	8	ふき	4	1	1	1	1
キャベツ	133	26	54	45	8	ブロッコリー	77	18	29	22	8
はくさい	81	19	31	23	8	みずな	70	42	16	7	5
レタス	47	13	14	16	4	みつば	1	-	1	-	-
ほうれんそう	99	47	31	14	7	やまのいも	3	1	2	-	-
ねぎ	84	35	27	15	7	れんこん	2	-	2	-	-
たまねぎ	80	19	36	16	9	その他の野菜	56	26	13	12	5
だいこん	88	23	34	22	9	【果樹類】					
にんじん	56	13	25	11	7	温州みかん	4	-	3	1	-
さといも	42	8	20	7	7	その他の柑橘類	4	-	2	2	-
いちご	32	6	13	12	1	りんご	2	-	2	-	-
すいか	43	12	22	8	1	ぶどう	1	-	1	-	-
メロン	21	6	9	4	2	日本なし	-	-	-	-	-
アスパラガス	10	3	7	-	-	西洋なし	-	-	-	-	-
えだまめ	47	14	21	7	5	もも	-	-	-	-	-
かぶ	42	11	16	12	3	おうとう	-	-	-	-	-
かぼちゃ	70	15	28	19	8	びわ	1	-	1	-	-
カリフラワー	30	8	17	5	-	かき	5	-	3	2	-
ごぼう	28	7	15	3	3	くり	1	-	-	1	-
こまつな	54	29	11	10	4	うめ	1	-	-	1	-
さやいんげん	35	9	14	10	2	すもも	-	-	-	-	-
さやえんどう	40	8	18	11	3	キウイフルーツ	1	-	1	-	-
しゅんぎく	55	29	17	6	3	パインアップル	-	-	-	-	-
しょうが	9	3	6	-	-	その他の果樹	5	-	2	3	-
スイートコーン	45	10	14	15	6						
セルリー	8	3	4	1	-						

資料：農林業センサス「農林業経営体調査結果」

注) 過去1年間に販売目的で作付け(栽培)した経営体数

G 労働力の状況(販売農家)

(単位：戸, 人, 人日) 各年2月1日 (情報管理課)

年次	実農家数	従事日数別、男女別自営農業に従事した世帯員数						雇用者(手伝い等を含む)			
		計	1～29日	30～99	100～249	250日以上	男女別		雇い入れた実農家数	実人数	のべ人日
							男	女			
平成22年	605	1,682	663	472	288	259	914	768	77	196	4,919
本庁	121	345	89	81	83	92	185	160	15	44	1,350
大久保	237	651	293	187	91	80	355	296	26	49	843
魚住	207	578	241	166	97	74	316	262	27	77	2,013
二見	40	108	40	38	17	13	58	50	9	26	713
平成17年	673	1,913	1,030	883	...	293	5,509
12	771	2,326	988	695	348	295	1,256	1,070

資料：農林業センサス「農林業経営体調査結果」

H 農産物販売金額規模別農家数（販売農家）

(単位：戸) 各年2月1日（情報管理課）

販売金額規模	平成22年					平成17年	平成12年
	全市	本 庁	大久保	魚 住	二 見		
総 数	605	121	237	207	40	673	771
販売なし	101	17	36	33	15	167	85
50万円未満	244	31	115	84	14	224	317
50 ～ 100	86	17	34	31	4	91	155
100 ～ 200	46	10	17	15	4	47	58
200 ～ 300	31	11	9	11	-	19	28
300 ～ 500	36	18	12	6	-	39	39
500 ～ 700	19	6	4	8	1	29	25
700～1,000	21	8	3	9	1	19	26
1,000～1,500	7	1	1	5	-	16	21
1,500～2,000	6	-	3	3	-	12	4
2,000～3,000	4	-	1	2	1	3	7
3,000～5,000	4	2	2	-	-	7	} 6
5,000万～1億	-	-	-	-	-	-	
1 ～ 3	-	-	-	-	-	-	
3 ～ 5	-	-	-	-	-	-	
5億円以上	-	-	-	-	-	-	

資料：農林業センサス「農林業経営体調査結果」

I 林家数と保有山林面積

(単位：戸, a ^(注3)) 各年2月1日（情報管理課）

地区名	林家数	農家林家	非農家林家	保有山林面積	保有山林面積規模別林家数			
					1～3 ha 未満	3 ～ 5	5 ～ 10	10 ha 以上
平成22年	204	12	192	129,862	138	30	23	13
本 庁	104	1	103	65,366	71	14	12	7
大久保	54	6	48	17,230	40	6	6	2
魚 住	38	5	33	45,622	21	8	5	4
二 見	8	-	8	1,644	6	2	-	-
平成17年	236	236	171	29	22	14
12	262	13	249	262	178	40	26	18

資料：農林業センサス「農林業経営体調査結果」

注1) 林家：保有山林の面積が1ヘクタール以上の世帯をいう。

2) 保有山林面積には他市区町村にあるものを含む。

3) 平成17年、12年の保有山林面積の表示単位はhaである。

6-4. 耕地面積

(単位：ha) 各年7月15日（情報管理課）

年 次	耕地面積	田耕地面積	田本地面積	畑耕地面積
平成26年	465	446	428	19
25	472	452	434	20
24	475	458	440	17
23	479	464	446	15
22	491	477	457	14

資料：農林水産省「作物統計調査」

注) 本地は、けい畔を除いた耕地

6-5. 作付面積および収穫量

A 主な穀物の作付面積および収穫量

(単位：ha, t, 10aあたりはkg) 各年中（情報管理課）

年次	水 稲			麦 類			大 豆		
	作付面積	10a当たり収量	収穫量	作付面積	10a当たり収量	収穫量	作付面積	10a当たり収量	収穫量
平成26年	346	498	1,720	-	-	-	1	121	1
25	356	518	1,840	-	-	-	1	93	1
24	360	512	1,840	-	-	-	1	107	1
23	368	503	1,850	-	-	-	1	105	1
22	374	495	1,850	-	-	-	2	102	2

資料：農林水産省「作物統計調査」

B 主な野菜の作付面積および収穫量

(単位：ha, t) 各年中（情報管理課）

年次	春 キ ャ ベ ツ			冬 キ ャ ベ ツ			冬 春 ト マ ト		
	作付面積	収穫量	出荷量	作付面積	収穫量	出荷量	作付面積	収穫量	出荷量
平成26年	33	934	860	46	2,020	1,920
25	33	943	860	41	1,460	1,390
24	33	1,060	965	41	1,480	1,400
23	34	1,160	1,120	41	1,350	1,260
22	35	1,160	1,090	48	1,800	1,670

資料：農林水産省「作物統計調査」

注) 品目別に全国の出荷量の0.1%以上を占める場合について掲載している。

6-6. 家畜飼養戸数および飼養頭羽数

(単位：戸, 頭, 百羽) 各年2月1日（農水産課）

年次	乳 用 牛		肉 用 牛		豚		採 卵 鶏		ブ ロ イ ラ ー	
	飼養戸数	飼養頭数	飼養戸数	飼養頭数	飼養戸数	飼養頭数	飼養戸数	飼養羽数	飼養戸数	飼養羽数
平成27年	4	162	-	-	-	-	1	x	-	-
26	4	168	-	-	-	-	1	x	-	-
25	7	243	-	-	-	-	1	x	-	-
24	7	286	-	-	-	-	1	x	-	-
23	7	315	-	-	-	-	1	x	-	-

6-7. 鶏卵，食鳥の生産量および出荷量

(単位：t, 百羽) 各年度中（農水産課）

年次	鶏 卵				食 鳥		
	生産量	出荷量	自給量	種卵用その他	総数	肉用若鶏	成鶏
平成26年度	x	x	-	-	-	-	-
25	x	x	-	-	-	-	-
24	x	x	-	-	-	-	-
23	x	x	-	-	-	-	-
22	x	x	-	-	-	-	-

6-8. 牛乳搾乳量

(単位：kg)

各年度中（農水産課）

区 分	平成26年度	平成25年度	平成24年度	平成23年度	平成22年度
一日搾乳量	3,200	3,613	4,972	5,784	6,211
年間搾乳量	1,168,000	1,318,706	1,814,820	1,821,880	1,956,500

6-9. 農業共済

(単位：戸, a, 頭, 千円)

各年度末・年度中（農水産課）

年 度 地 区	農 作 物 (水 稻)					家 畜				
	加 入 戸 数	引 受 面 積	共 済 金 額	共 済 掛 金	共 済 支 払 金	加 入 戸 数	引 受 頭 数	共 済 金 額	共 済 掛 金	共 済 支 払 金
平成26年度	629	30,972	207,320	566	-	4	206	39,730	3,109	4,232
本 庁	88	4,711	31,509	86	-	1	x	x	x	x
大 久 保	251	12,150	81,145	222	-	2	x	x	x	x
魚 住	248	12,659	84,975	232	-	1	x	x	x	x
二 見	42	1,452	9,691	26	-	-	-	-	-	-
平成25年度	653	31,776	214,933	586	27	6	229	47,439	3,456	6,717
24	671	32,008	217,232	593	-	7	286	58,474	4,279	8,983
23	684	32,403	220,154	1,210	-	7	286	58,589	4,365	9,502
22	706	32,935	229,513	1,262	20	7	315	62,287	4,884	10,101

注) 農業共済とは、農業災害補償法に基づいて、不慮の災害により農業者の受けた損失を補てんし、農業経営の安定をはかり、農業生産力の発展に資する事業である。

< 漁 業 >

6-10. 漁家数および漁業就業者数

(単位：戸,人)

各年12月31日 (農水産課)

年次・組合	漁家総数	専業漁家	兼業漁家		就業者数
			漁業が主	その他が主	
平成26年	652	593	-	59	807
明石浦	186	186	-	-	260
林崎	259	247	-	12	259
江井ヶ島	89	50	-	39	103
東二見	78	78	-	-	139
西二見	40	32	-	8	46
平成25年	718	657	-	59	819
24	732	671	-	61	829
23	750	690	1	59	846
22	740	681	1	58	881

注) 「漁業就業者数」：個人経営体及び漁業従業者世帯員のうち、満15才以上で自営漁業または他人の営む漁業の海上作業に年間30日以上従事した人。

6-11. 漁船数

(単位：隻)

各年12月31日 (農水産課)

年次・組合	動力船				
	総数	1t未満	1～3t	3～5t	5t以上
平成26年	1,059	132	159	572	196
明石浦	320	37	10	232	41
林崎	360	68	61	133	98
江井ヶ島	156	21	51	71	13
東二見	162	5	22	103	32
西二見	61	1	15	33	12
平成25年	1,059	132	159	572	196
24	1,071	132	162	585	192
23	1,110	122	166	632	190
22	1,115	133	171	614	197

注) 船外機付船は動力船に含める。

6-12. 漁港現況

(単位：㎡, m, 隻)

平成27年3月31日 (農水産課)

漁港名	漁港水面積	水深			けい留施設 (m)	外かく施設 (m)	登録漁船隻数	利用漁船隻数
		最深	最浅	平均				
第1種								
松江	32,600	-1.0	0	-0.5	50	211	-	-
藤江	59,500	-1.0	0	-0.5	60	518	5	5
魚住	127,500	-2.0	0	-0.5	219	772	21	21
第2種								
林崎	532,000	-3.5	0	-2.0	1,756	2,292	360	360

注) 第1種とは、その利用範囲が地元の漁業を主とするものをいい、第2種とは、その利用範囲が第1種よりも広く、第3種 (その利用範囲が全国的なもの) に属さないものをいう。

6-13. 漁獲量

A 魚種別漁獲量

年次 魚種		各年中（農水産課）				
		平成26年	平成25年	平成24年	平成23年	平成22年
総	数	5,033,471	4,262,494	4,796,342	4,801,090	4,770,021
魚	類	3,567,548	2,746,128	3,503,601	3,514,371	3,262,265
あ	じ類	63,505	60,785	48,222	68,469	42,459
あ	なご	27,370	33,541	83,513	49,311	53,532
い	かなご	1,383,088	686,258	968,032	1,658,592	742,950
い	わし類	1,209,320	1,028,671	1,353,740	695,600	1,395,725
か	れい類	90,732	103,240	145,465	68,870	66,407
か	わはぎ類	47,881	67,008	77,002	84,510	91,672
く	ろだ	14,192	10,893	12,324	18,007	14,727
さ	ば類	22,402	26,699	9,524	69,867	66,979
さ	わら	66,166	111,128	111,146	65,305	100,869
す	ずき	55,027	51,343	54,304	58,898	45,971
た	ちう	49,288	67,101	56,488	32,829	67,412
ぶ	り類	65,398	102,721	101,312	164,906	70,765
ひ	らめ	13,260	11,772	9,493	12,645	14,578
ま	だ	269,700	187,750	191,916	227,244	237,465
そ	の他の魚類	190,219	197,218	281,120	239,318	250,754
貝	類	111,184	90,739	47,790	87,077	64,668
水産動物		1,331,664	1,409,921	1,229,022	1,185,113	1,431,685
た	こ類	1,095,906	1,155,777	991,451	841,449	1,109,511
え	び類	52,890	34,818	42,530	71,233	75,430
い	か類	52,290	104,738	127,491	95,046	83,914
な	まこ類	129,394	113,783	66,209	174,844	157,902
そ	の他の水産動物	1,184	805	1,341	2,541	4,928
藻	類	23,075	15,706	15,929	14,529	11,403
わ	かめ	23,075	15,706	15,710	14,442	10,770
そ	の他の藻類	-	-	219	87	633

注1) のり養殖を除く。

2) わかめは養殖を含む。

B 漁業種類別漁獲量

(単位：kg)		各年中（農水産課）				
年次	平成 26 年	平成 25 年	平成 24 年	平成 23 年	平成 22 年	
漁業種類						
総 数	5,033,471	4,262,494	4,796,342	4,801,090	4,770,021	
小型機船底びき網	1,905,601	1,543,244	1,579,389	1,446,662	1,702,850	
船 び き 網	2,188,046	1,740,456	2,332,831	2,351,260	2,139,343	
吾 智 網	241,637	238,226	235,291	263,447	232,479	
ま き 網	-	-	-	-	-	
刺 網	24,688	17,436	38,242	28,661	26,491	
延 縄	5,105	9,505	10,601	16,827	10,898	
つ り	366,429	416,446	386,363	400,578	82,184	
た こ つ ぼ	162,192	188,054	155,896	181,347	162,695	
そ の 他	131,804	96,312	48,290	106,149	404,513	
わ か め 養 殖	7,969	12,815	9,439	6,159	8,568	

注) のり養殖除く。

C 月別漁獲量

(単位：kg)		各年中（農水産課）				
年次	平成 26 年	平成 25 年	平成 24 年	平成 23 年	平成 22 年	
月						
総 数	5,033,473	4,262,494	4,796,342	4,801,090	4,770,021	
1月	104,785	117,024	99,756	92,876	122,932	
2	102,657	116,087	85,677	114,268	108,746	
3	1,035,277	323,373	376,632	414,203	500,815	
4	550,155	387,738	692,583	676,339	408,779	
5	380,038	472,269	325,173	755,597	306,452	
6	1,074,666	842,802	331,963	467,710	846,841	
7	625,397	591,156	596,568	532,593	693,815	
8	465,592	321,071	790,152	843,198	415,530	
9	260,404	382,631	461,015	280,630	266,895	
10	202,378	336,616	447,139	211,180	543,742	
11	138,186	199,176	326,502	215,614	391,643	
12	93,938	172,551	263,183	196,882	163,831	

注) のり養殖除く。

6-14. のり養殖生産量および生産額

(単位：千枚,万円)		各年度中（農水産課）				
年度	平成 26 年度	平成 25 年度	平成 24 年度	平成 23 年度	平成 22 年度	
区分						
生 産 量	720,940	554,264	461,797	653,141	489,092	
生 産 金 額	679,251	496,555	380,407	632,917	415,770	

注) 各年度の数値は、のり年度で集計したものである。

のり年度とは、のり漁期である11月から次年4月までの期間をいう。

6-15. 漁業センサス（海面漁業）

◇ 漁業センサス（農林水産省所管）

漁業センサスは、1949年（昭和24年）に始まり、1963年（昭和38年）以降は5年ごとに実施しています。

2013年漁業センサス（統計法に基づく基幹統計（漁業構造統計））は、我が国漁業の生産構造、就業構造及び漁村、水産流通・加工業等の漁業を取りまく実態を明らかにするとともに、我が国の水産行政の推進に必要な基礎資料を整備することを目的として、海面漁業調査、内水面漁業調査及び流通加工調査の3つの調査で構成されています。

ここでは、このうち海面漁業調査の結果について掲載しています。海面漁業調査は、市区町村の区域内にある海面漁業（海面において営む水産動植物の採捕又は養殖の事業をいう）に係る漁業経営体、漁業管理組織及び漁業協同組合並びに農林水産大臣が必要と認めた区域外にある漁業経営体について、5年ごとに11月1日現在で実施しています。

A 漁業経営体数，就業者数および漁船隻数

年次	経営体数				就業者数			漁船隻数			
	総数	内訳			総数	内訳		総数	内訳		
		個人	会社	共同経営		自営	雇われ		動力漁船	船付外漁機船	無漁力船
	数	人	社	営	数	営	れ	数	船	機船	力船
平成25年(第13次)	531	366	2	163	934	283	651	957	788	168	1
20(第12次)	588	411	-	177	1,032	334	698	1,023	864	140	19
15(第11次)	625	424	-	201	874	338	536	1,025	857	110	58
10(第10次)	739	533	2	204	942	395	547	1,204	995	133	76
5(第9次)	745	554	-	191	984	400	584	1,267	934	180	153

資料：農林水産省「漁業センサス」

- 注1) 漁業経営体とは、過去1年間に利潤又は生活の資を得るために、生産物を販売することを目的として、海面において水産動植物の採捕又は養殖の事業を行った世帯又は事業所をいう。ただし、過去1年間における漁業の海上作業従事日数が30日未満の個人経営体は除く。
 また、共同経営とは、2人以上（法人を含む）が、漁船、漁網等の主要生産手段を共有し、漁業経営を共同で行ったものをいう。
- 2) 就業者とは、漁業世帯の世帯員のうち、満15歳以上で過去1年間に自営漁業又は漁業雇われの海上作業に年間30日以上従事した者をいう。
- 3) 漁船とは、過去1年間に経営体が漁業生産のために使用したものをいい、付属船を含む。ただし、直接漁業生産に参加しない船（遊漁船等）は除く。

B 経営体階層別経営体数

(単位：経営体) 各年11月1日 (情報管理課)

区分	平成25年	経営体			平成20年	平成15年	平成10年
		個人	会社	共同			
総数	531	366	2	163	588	625	739
漁船非使用	-	-	-	-	-	-	-
漁船使用	442	351	1	90	482	500	600
無動力漁船のみ	-	-	-	-	-	-	-
船外機付漁船	7	7	-	-	4	-	-
動力漁船使用	435	344	1	90	478	500	600
1トン未満	5	5	-	-	4	8	6
1～3トン未満	43	42	-	1	44	46	71
3～5 "	315	267	-	48	355	384	433
5～10 "	32	22	-	10	43	30	58
10～20 "	27	8	-	19	17	23	24
20～30 "	11	-	1	10	13	6	4
30～50 "	2	-	-	2	2	3	3
50トン以上	-	-	-	-	-	-	1
小型定置網	-	-	-	-	-	1	1
海面養殖	89	15	1	73	106	124	138
こんぶ類養殖	-	-	-	-	-	2	-
わかめ類養殖	11	11	-	-	15	12	16
のり類養殖	78	4	1	73	91	110	122

資料：農林水産省「漁業センサス」

注) 経営体階層は、漁業経営体が「過去1年間に主として営んだ漁業種類」又は「過去1年間に使用した漁船のトン数」により決定している。

C 自営・漁業雇われ別漁業就業者数

(単位：人) 各年11月1日 (情報管理課)

自営・漁業雇われ区分 (漁業就業者)	計	男女別		年齢階層別						
		男	女	15～	25～	35～	45～	55～	65～	75歳
				24歳	34	44	54	64	74	以上
平成25年(第13次)										
漁業就業者計	934	932	2	41	124	155	194	160	175	85
自営漁業のみ	283	281	2	11	8	26	50	52	84	52
漁業雇われ	651	651	-	30	116	129	144	108	91	33
うち市内に居住	649	649	-	30	114	129	144	108	91	33
うち漁業雇われのみ	525	525	-	24	107	100	112	86	73	23
平成20年(第12次)	1,032	1,032	-	77	92	210	169	183	212	89
15 (第11次)	874	874	-	47	98	159	130	183	197	60

資料：農林水産省「漁業センサス」

注) 漁業就業者とは、満15歳以上で過去1年間に漁業の海上作業に年間30日以上従事した者をいう。

D 漁船種類,漁業種類別漁船隻数

(単位：隻) 各年11月1日 (情報管理課)

経営体階層	漁船総 隻数	無動力 漁船 隻数	船外機 付漁船 隻数	動力漁 船隻数	出漁日数 (すべての動力漁船)						
					29日 以下	30～ 89	90～ 149	150～ 199	200 ～	250 ～	300日 以上
平成25年(第13次)	957	1	168	788	12	359	191	121	70	35	-
漁船非使用	-	-	-	-							
漁船使用	559	-	17	542							
無動力漁船のみ	-	-	-	-							
船外機付漁船	7	-	7	-							
動力漁船使用	552	-	10	542	12	359	191	121	70	35	-
1トン未満	5	-	-	5	-	5	2	2	-	1	-
1～3トン未満	42	-	-	42	2	36	15	12	4	1	-
3～5 "	323	-	6	317	10	214	129	82	58	28	-
5～10 "	61	-	1	60	-	74	42	21	8	-	-
10～20 "	71	-	2	69	-	30	3	4	-	5	-
20～30 "	38	-	1	37	-	-	-	-	-	-	-
30～50 "	12	-	-	12	-	-	-	-	-	-	-
50トン以上	-	-	-	-	-	-	-	-	-	-	-
小型定置網	-	-	-	-							
海面養殖	398	1	151	246							
こんぶ類養殖	-	-	-	-							
わかめ類養殖	14	-	6	8							
のり類養殖	384	1	145	238							
(再掲)					/						
沿岸漁業層計	836	1	165	670							
海面養殖層計	398	1	151	246							
上記以外の計	438	-	14	424							
中小漁業層計	121	-	3	118							
大規模漁業層計	-	-	-	-							
平成20年(第12次)	1,023	19	140	864
15 (第11次)	1,025	58	110	857

資料：農林水産省「漁業センサス」

E 主な漁業種類別動力漁船隻数

(単位：隻) 平成25年11月1日 (情報管理課)

動力漁船 トン数規模	計	網漁業				その 他の はえ 縄	釣		潜水 器漁 業	その 他の 漁業	海面養殖		
		小型 底び き網	船び き網	その 他の 刺網	その 他の 網漁		ひき 縄釣	その 他の 釣			こん ぶ類 養殖	わか め類 養殖	のり 類養 殖
動力漁船計	788	241	94	11	6	3	95	48	4	46	-	9	231
1トン未満	10	-	-	-	-	1	2	3	-	1	-	2	1
1～3	70	-	-	2	-	1	13	22	-	15	-	7	10
3～5	521	238	68	9	6	1	76	22	3	25	-	-	73
5～10	145	3	14	-	-	-	-	1	1	4	-	-	122
10～15	28	-	9	-	-	-	4	-	-	1	-	-	14
15～20	14	-	3	-	-	-	-	-	-	-	-	-	11
20～30	-	-	-	-	-	-	-	-	-	-	-	-	-
30～40	-	-	-	-	-	-	-	-	-	-	-	-	-
40～50	-	-	-	-	-	-	-	-	-	-	-	-	-
50トン以上	-	-	-	-	-	-	-	-	-	-	-	-	-

資料：農林水産省「2013年(第13次)漁業センサス」

F 海面養殖

(単位：経営体, m, m²)

平成25年11月1日 (情報管理課)

わかめ類の幹縄の長さ規模	わかめ類養殖				のり類養殖				
	経営体数		幹縄の長さ	1経営体平均幹縄の長さ	のり類の養殖面積規模	経営体数		養殖面積	1経営体平均養殖面積
	計	わかめ類養殖のみ				計	のり類養殖のみ		
計	14	3	2,530	181	計	78	75	2,086,796	26,754
100m未満	1	-	80	80	3,000m ² 未満	-	-	-	-
100～200	12	3	1,450	121	3,000～5,000	-	-	-	-
200～500	-	-	-	-	5,000～8,000	4	2	23,800	5,950
500～1,000	-	-	-	-	8,000～10,000	3	3	26,100	8,700
1,000～2,000	1	-	1,000	1,000	10,000～20,000	19	19	305,959	16,103
2,000m以上	-	-	-	-	20,000m ² 以上	52	51	1,730,937	33,287

資料：農林水産省「2013年（第13次）漁業センサス」

G 15歳以上の漁業従事世帯員の主とする就業状況別世帯員数

(単位：人)

平成25年11月1日 (情報管理課)

経営体階層	計	自営業					共同経営に出資従事	雇われ		
		小計	自営漁業			その他の自営業		小計	漁業雇われ	漁業以外の仕事に雇われ
			海上作業のみ	海上作業と陸上作業	陸上作業のみ					
漁業従事世帯員総数	520	362	-	261	84	17	114	44	32	12
漁船非使用	-	-	-	-	-	-	-	-	-	-
漁船使用	504	349	-	252	83	14	114	41	32	9
無動力漁船のみ	-	-	-	-	-	-	-	-	-	-
船外機付漁船	7	5	-	4	-	1	2	-	-	-
動力漁船使用	497	344	-	248	83	13	112	41	32	9
1トン未満	5	4	-	2	-	2	-	1	-	1
1～3トン未満	48	35	-	27	4	4	6	7	3	4
3～5 "	386	257	-	181	70	6	96	33	29	4
5～10 "	42	38	-	30	7	1	4	-	-	-
10～20 "	16	10	-	8	2	-	6	-	-	-
20～30 "	-	-	-	-	-	-	-	-	-	-
30～50 "	-	-	-	-	-	-	-	-	-	-
50トン以上	-	-	-	-	-	-	-	-	-	-
小型定置網	-	-	-	-	-	-	-	-	-	-
海面養殖	16	13	-	9	1	3	-	3	-	3
こんぶ類養殖	-	-	-	-	-	-	-	-	-	-
わかめ類養殖	11	8	-	5	-	3	-	3	-	3
のり類養殖	5	5	-	4	1	-	-	-	-	-
(再掲)										
沿岸漁業層計	504	352	-	253	82	17	108	44	32	12
海面養殖層計	16	13	-	9	1	3	-	3	-	3
上記以外の計	488	339	-	244	81	14	108	41	32	9
中小漁業層計	16	10	-	8	2	-	6	-	-	-
大規模漁業層計	-	-	-	-	-	-	-	-	-	-

資料：農林水産省「2013年（第13次）漁業センサス」

H 個人経営体出身で自営漁業のみの海上作業従事日数別漁業就業者数

(単位：人) 平成25年11月1日 (情報管理課)

経営体階層	計	30～89	90～	150～	200～	250～	300日
		日	149日	199日	249	299	以上
総数	283	52	85	46	63	36	1
漁船非使用	-	-	-	-	-	-	-
漁船使用	268	46	79	45	62	36	-
無動力漁船のみ	-	-	-	-	-	-	-
船外機付漁船	5	2	2	-	-	1	-
動力漁船使用	263	44	77	45	62	35	-
1トン未満	5	3	-	1	-	1	-
1～3トン未満	33	16	8	5	3	1	-
3～5 "	186	22	57	35	46	26	-
5～10 "	31	3	10	2	13	3	-
10～20 "	8	-	2	2	-	4	-
20～30 "	-	-	-	-	-	-	-
30～50 "	-	-	-	-	-	-	-
50トン以上	-	-	-	-	-	-	-
小型定置網	-	-	-	-	-	-	-
海面養殖	15	6	6	1	1	-	1
こんぶ類養殖	-	-	-	-	-	-	-
わかめ類養殖	11	6	5	-	-	-	-
のり類養殖	4	-	1	1	1	-	1
(再掲)							
沿岸漁業層計	275	52	83	44	63	32	1
海面養殖層計	15	6	6	1	1	-	1
上記以外の計	260	46	77	43	62	32	-
中小漁業層計	8	-	2	2	-	4	-
大規模漁業層計	-	-	-	-	-	-	-

資料：農林水産省「2013年(第13次)漁業センサス」

I 漁業地区別漁業経営体数、漁船隻数、漁業従事者数

(単位：経営体, 隻, t, 人) 平成25年11月1日 (情報管理課)

漁業地区	漁業経営体数	漁船				11月1日現在の海上作業従事者					陸上作業最盛期の陸上作業従事者数				
		無動力漁船隻数	船外機付漁船隻数	動力漁船		計	家族			雇用者	計	家族			雇用者
				隻数	トン数		小計	男	女			小計	男	女	
		総数	531	1	168	788	4264.7	972	321	320	1	651	1,315	513	407
東明石浦	3	-	-	4	21.9	4	4	4	-	-	6	6	4	2	-
明石浦	182	-	28	227	1158.3	215	140	140	-	75	416	296	194	102	120
林崎	122	1	95	230	1653	410	37	37	-	373	426	39	39	-	387
江井ヶ島	81	-	28	101	392.7	90	63	63	-	27	126	76	76	-	50
魚住	15	-	1	25	67.7	18	12	12	-	6	24	13	13	-	11
東二見	92	-	11	149	716.5	177	50	49	1	127	235	61	59	2	174
西二見	36	-	5	52	254.6	58	15	15	-	43	82	22	22	-	60

資料：農林水産省「2013年(第13次)漁業センサス」

J 漁業種類別経営体数

(単位：経営体) 平成25年11月1日 (情報管理課)

地区	総数	東明石浦	明石浦	林崎	江井ヶ島	魚住	東二見	西二見
主とする漁業種類								
総数	531	3	182	122	81	15	92	36
底引き網	214	1	113	42	10	1	40	7
船びき網	35	-	2	21	-	-	3	9
まき網	-	-	-	-	-	-	-	-
刺網	10	-	-	-	10	-	-	-
はえ縄	4	-	1	-	1	2	-	-
釣	131	1	47	16	29	4	20	14
潜水器漁業	3	1	2	-	-	-	-	-
その他の漁業	45	-	7	9	15	2	12	-
こんぶ類養殖	-	-	-	-	-	-	-	-
わかめ類養殖	11	-	-	-	6	5	-	-
のり類養殖	78	-	10	34	10	1	17	6

資料：農林水産省「2013年（第13次）漁業センサス」

K 漁獲物・収穫物販売金額規模別経営体数

(単位：経営体) 平成25年11月1日 (情報管理課)

地区	総数	東明石浦	明石浦	林崎	江井ヶ島	魚住	東二見	西二見
金額								
総数	531	3	182	122	81	15	92	36
100万円未満	84	-	15	13	34	11	6	5
100～300万	127	1	42	23	26	3	18	14
300～500万	71	-	23	21	5	-	16	6
500～800万	81	-	32	20	5	-	19	5
800～1000万	30	1	22	3	-	-	4	-
1000～1500万	34	-	26	2	-	-	6	-
1500～2000万	18	1	8	1	2	-	4	2
2000～5000万	41	-	5	16	6	-	10	4
5千万～1億	39	-	6	21	3	-	9	-
1億円以上	6	-	3	2	-	1	-	-

資料：農林水産省「2013年（第13次）漁業センサス」

L 漁獲物の出荷先別経営体数

(単位：経営体) 平成25年11月1日 (情報管理課)

漁業地区	計(実数)	漁協の市場又は荷さばき所	漁協以外の卸売市場	流通業者・加工業者	小売業者	生協	直売所	自家販売	その他
総数	531	422	109	37	23	-	2	53	12
東明石浦	3	2	1	-	-	-	-	-	-
明石浦	182	172	-	-	-	-	-	-	10
林崎	122	122	15	1	-	-	-	-	-
江井ヶ島	81	47	45	5	14	-	2	24	1
魚住	15	3	4	-	3	-	-	12	-
東二見	92	70	39	2	2	-	-	-	-
西二見	36	6	5	29	4	-	-	17	1

資料：農林水産省「2013年（第13次）漁業センサス」

注）出荷先内訳は延べ数のため計（実数）とは一致しない