

本市の状況（好循環）について

- ◆ こどもを核としたまちづくり すべての子どもを まちのみんなで 本気で応援
- ◆ 誰にもやさしいまちづくり みんなで支え合い、誰もが安心して暮らせる地域づくり
- ◆ 「明石のたからもの」全国発信 時のまち、海のまち（明石焼、B-1、たこ）



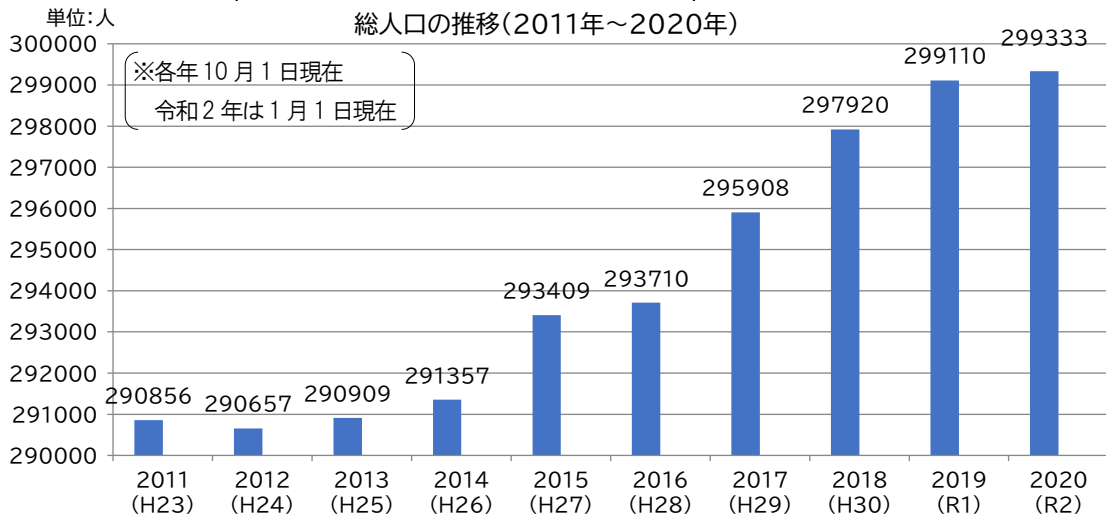
**7つのV字回復** ～ 人口減少、少子化、地域の衰退を克服 ～



**1. 住む人** 「定住人口」人口減少から一転 **7年連続で増加中**

過去最高  
30万人へ

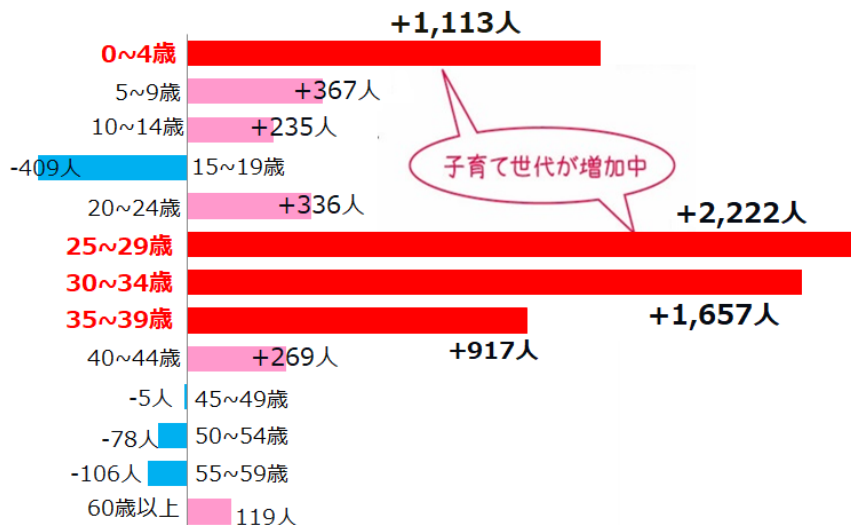
▶ 総人口 290,657 (2012年10月) → 299,333人 (2020年1月)



子育て世帯、中間層が増加 ～ 転入超過の9割以上が20～30代と0～4歳(2013～18年)

【年代別】転出入動向

**子育て層が大幅に増加!**



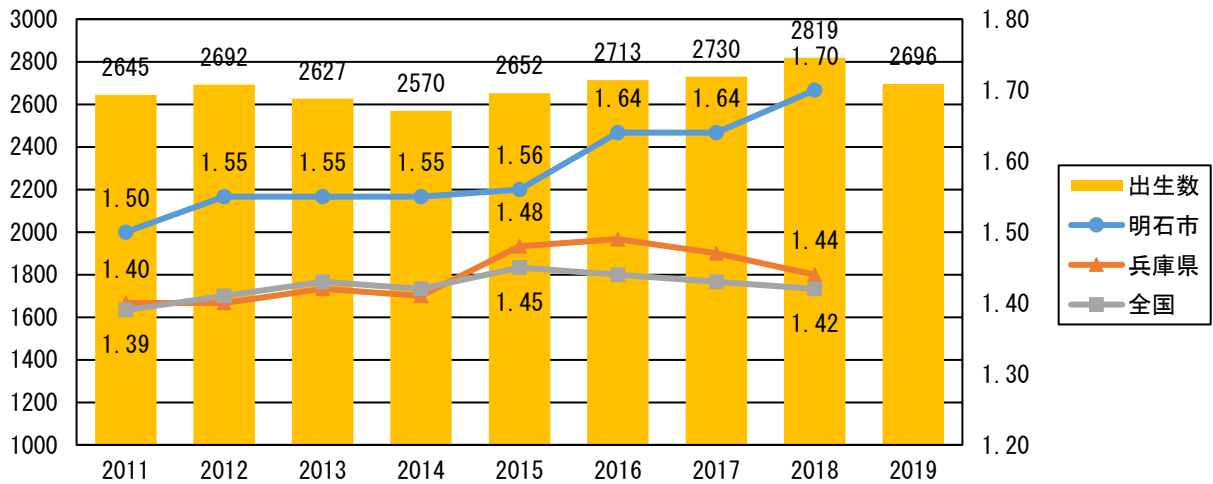
明石市の社会動態  
(2013～2018)  
6年間の転出入の増減人数



**2. 来る人** 「交流人口」明石駅前の歩行者通行量 **7割増に拡大**

▶ 来街者 19,650人 (2015年10月) → 33,115人 (2018年10月)

### 3. 赤ちゃん 出生数、出生率とも回復傾向に



### 4. 新しい家 新たな人がまちに来て、住宅需要も増加傾向に

- ▶ 住宅着工件数 1, 889戸 (2012年度) → 平均2, 163戸 (2013年度~2018年度)

### 5. 新しい店 中心市街地に賑いが戻り、新規出店が大きく増加

- ▶ 新規出店 年12店舗 (2020年目標値) → 平均21店舗/年 (2015年11月~2018年10月)

### 6. 市税税収 若い層の転入者が増え、納税者、主要税収入とも増加中

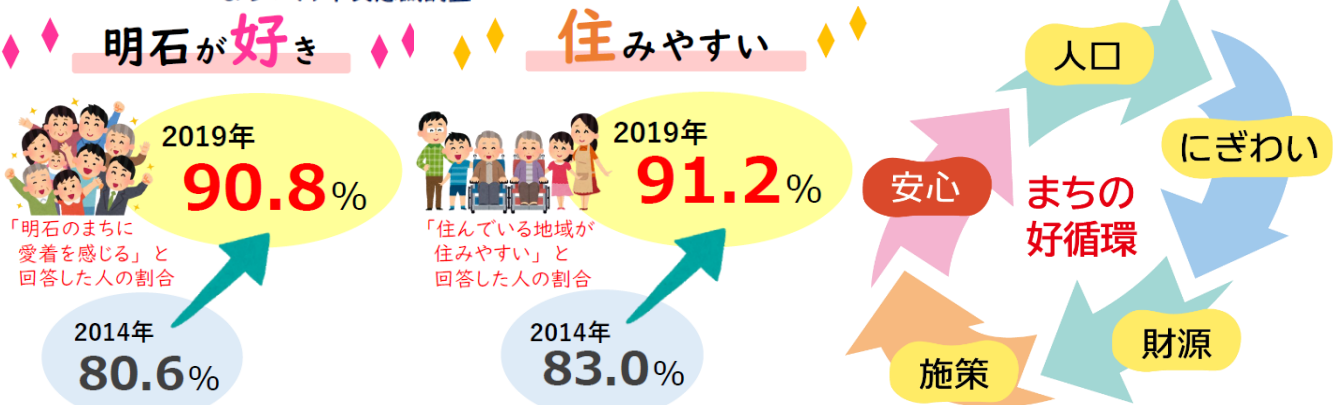
- ▶ 税収 6年で **+22億** \*個人市民税、固定資産税、都市計画税  
342億円 (2012年度決算) → 364億円 (2018年度決算)

### 7. 市の基金 1995年をピークに減少傾向が続いていたが、回復し増加基調に

- ▶ 基金残高 **12年ぶりの100億円超** \*財政、減債、特別会計等健全化の3基金  
70億円 (2012年度決算) → 115億円 (2018年度決算) **+45億**

## 市民満足度が大きく向上！ 「まちの好循環」が拡大中

まちづくり市民意識調査



SDGsの理念を反映した「いつまでも」「すべての人に」「やさしい」持続可能なまちづくり