

## 子ども・子育て支援事業計画（中間年見直し）

※計画の第4章『量の見込みと確保方策』中、『4「量の見込み」と「確保方策」について』から抽出しています。

（目次）

1. 教育・保育	P2
2. 放課後児童健全育成事業	P9
3. 延長保育事業	P37
4. 一時預かり	P42
5. 病児・病後児保育事業	P48
6. 利用者支援事業	P49
7. 妊婦健康診査	P50
8. 地域子育て支援拠点事業（子育て支援センター事業）	P51
9. ファミリーサポートセンター事業	P52
10. 乳児家庭全戸訪問事業（こんにちは赤ちゃん事業）	P53
11. 養育支援訪問事業その他要支援児童、要保護児童等の支援に資する事業	P54
12. 子育て短期支援事業（ショートステイ事業）	P55
13. 実費徴収に係る補足給付を行う事業	P56
14. 多様な主体が本制度に参入することを促進するための事業	P57

# 1. 教育・保育

## ① 1号認定（3歳～5歳（保育を必要としない 幼稚園及び認定こども園の利用））

### 【見直しの概要】

各地区ともに計画段階の量の見込みを実績が下回っており、見直しでは、その実績に沿って下方修正を行っている。

### 【本庁東部】

#### 現行計画

人：年間の利用人数

		実施時期				
		平成27年度 (2015)	平成28年度 (2016)	平成29年度 (2017)	平成30年度 (2018)	平成31年度 (2019)
①量の見込み		670人	663人	666人	662人	659人
②確保 方策	特定教育・保育施設 (幼稚園・認定こども園)	509人	636人	666人	662人	659人
	確認を受けない幼稚園 ※14	127人	—	—	—	—
②－①		▲34人	▲27人	0人	0人	0人

#### 【計画期間中の確保の内容】

平成29(2017)年度 移行 市立幼稚園の認定こども園化による  
3歳児保育の実施



#### 実績と見直し

人：年間の利用人数

		実績			見直し	
		平成27年度 (2015)	平成28年度 (2016)	平成29年度 (2017)	平成30年度 (2018)	平成31年度 (2019)
①量の見込み		535人	606人	546人	560人	560人
②確保 方策	特定教育・保育施設 (幼稚園・認定こども園)	408人	606人	546人	560人	560人
	確認を受けない幼稚園 ※14	127人	—	—	—	—
②－①		0人	0人	0人	0人	0人

#### 【実績及び

H30以降の確保内容】

平成29(2017)年度 移行 私立幼稚園の認定こども園化

1. 教育・保育

【本庁西部】

現行計画

人：年間の利用人数

	実施時期					
	平成 27 年度 (2015)	平成 28 年度 (2016)	平成 29 年度 (2017)	平成 30 年度 (2018)	平成 31 年度 (2019)	
①量の見込み	1,017 人	1,008 人	1,011 人	1,005 人	1,001 人	
②確保 方策	特定教育・保育施設 (幼稚園・認定こども園)	628 人	628 人	748 人	748 人	1,001 人
②－①	▲389 人	▲380 人	▲263 人	▲257 人	0 人	

【計画期間中の確保の内容】

平成 29 (2017) 年度 移行 市立幼稚園の認定こども園化による  
3 歳児保育の実施  
平成 31 (2019) 年度 移行 市立幼稚園の認定こども園化による  
3 歳児保育の実施拡大



実績と見直し

人：年間の利用人数

	実績			見直し		
	平成 27 年度 (2015)	平成 28 年度 (2016)	平成 29 年度 (2017)	平成 30 年度 (2018)	平成 31 年度 (2019)	
①量の見込み	601 人	581 人	648 人	610 人	610 人	
②確保 方策	特定教育・保育施設 (幼稚園・認定こども園)	601 人	581 人	648 人	610 人	610 人
②－①	0 人	0 人	0 人	0 人	0 人	

【実績及び  
H30 以降の確保内容】

平成 30 (2018) 年度 新設 私立認定こども園

1. 教育・保育

【大久保】

現行計画

人：年間の利用人数

		実施時期				
		平成 27 年度 (2015)	平成 28 年度 (2016)	平成 29 年度 (2017)	平成 30 年度 (2018)	平成 31 年度 (2019)
①量の見込み		1,109 人	1,097 人	1,101 人	1,094 人	1,091 人
②確保 方策	特定教育・保育施設 (幼稚園・認定こども園)	988 人	988 人	1,101 人	1,094 人	1,091 人
②－①		▲121 人	▲109 人	0 人	0 人	0 人

【計画期間中の確保の内容】

平成 27(2015)年度 新設 私立認定こども園  
 平成 29(2017)年度 移行 市立幼稚園の認定こども園化による  
 3歳児保育の実施



実績と見直し

人：年間の利用人数

		実績			見直し	
		平成 27 年度 (2015)	平成 28 年度 (2016)	平成 29 年度 (2017)	平成 30 年度 (2018)	平成 31 年度 (2019)
①量の見込み		969 人	953 人	914 人	945 人	945 人
②確保 方策	特定教育・保育施設 (幼稚園・認定こども園)	969 人	953 人	914 人	945 人	945 人
②－①		0 人	0 人	0 人	0 人	0 人

【実績及び  
H30以降の確保内容】

平成 27(2015)年度 新設 私立認定こども園  
 平成 29(2017)年度 新設 私立認定こども園

1. 教育・保育

**【魚住】**


**現行計画**

人：年間の利用人数

		実施時期				
		平成 27 年度 (2015)	平成 28 年度 (2016)	平成 29 年度 (2017)	平成 30 年度 (2018)	平成 31 年度 (2019)
①量の見込み		455 人	451 人	452 人	450 人	448 人
②確保 方策	特定教育・保育施設 (幼稚園・認定こども園)	440 人	440 人	452 人	450 人	448 人
②－①		▲15 人	▲11 人	0 人	0 人	0 人

**【計画期間中の確保の内容】**

平成 29 (2017) 年度 移行 市立幼稚園の認定こども園化による  
3 歳児保育の実施



**実績と見直し**

人：年間の利用人数

		実績			見直し	
		平成 27 年度 (2015)	平成 28 年度 (2016)	平成 29 年度 (2017)	平成 30 年度 (2018)	平成 31 年度 (2019)
①量の見込み		401 人	384 人	366 人	385 人	385 人
②確保 方策	特定教育・保育施設 (幼稚園・認定こども園)	401 人	384 人	366 人	385 人	385 人
②－①		0 人	0 人	0 人	0 人	0 人

**【実績及び**

H30 以降の確保内容】

実績なし

1. 教育・保育

【二見】

現行計画

人：年間の利用人数

		実施時期				
		平成 27 年度 (2015)	平成 28 年度 (2016)	平成 29 年度 (2017)	平成 30 年度 (2018)	平成 31 年度 (2019)
①量の見込み		380 人	378 人	379 人	376 人	375 人
②確保 方策	特定教育・保育施設 (幼稚園・認定こども園)	273 人	273 人	273 人	273 人	375 人
②－①		▲107 人	▲105 人	▲106 人	▲103 人	0 人

【計画期間中の確保の内容】

平成 31 (2019) 年度 移行 市立幼稚園の認定こども園化による  
3 歳児保育の実施拡大



実績と見直し

人：年間の利用人数

		実績			見直し	
		平成 27 年度 (2015)	平成 28 年度 (2016)	平成 29 年度 (2017)	平成 30 年度 (2018)	平成 31 年度 (2019)
①量の見込み (うち、2号認定 幼稚園利用希望)		281 人	286 人	275 人	280 人	280 人
②確保 方策	特定教育・保育施設 (幼稚園・認定こども園)	281 人	286 人	275 人	280 人	280 人
②－①		0 人	0 人	0 人	0 人	0 人

【実績及び

H30 以降の確保内容】

平成 29 (2017) 年度 移行 私立保育園の認定こども園化

1. 教育・保育

② 2号認定（3歳～5歳（保育を必要とする 保育所及び認定こども園の利用））

【見直しの概要】

就学前児童数の増加や潜在的な保育需要が喚起されたことによる量の見込みの増加及び、受け入れ枠の拡充実績を反映したことによる見直しを行っている。

【全市】

現行計画

人：年間の利用人数

	実施時期					
	平成27年度 (2015)	平成28年度 (2016)	平成29年度 (2017)	平成30年度 (2018)	平成31年度 (2019)	
①量の見込み	3,197人	3,342人	3,977人	4,259人	4,380人	
②確保 方策	特定教育・保育施設 (保育所・認定こども園)	3,092人	3,143人	3,549人	4,259人	4,380人
②-①	▲105人	▲199人	▲428人	0人	0人	

【計画期間中の確保の内容】

平成27(2015)年度 新設 私立保育所、私立認定こども園  
増改築 私立保育所  
平成28(2016)年度 新設 私立保育所  
移行 市立幼稚園・市立保育所の認定こども園化による受け入れ  
平成29(2017)年度 移行 市立幼稚園の認定こども園化による受け入れ

実績と見直し

人：年間の利用人数

	実績			見直し		
	平成27年度 (2015)	平成28年度 (2016)	平成29年度 (2017)	平成30年度 (2018)	平成31年度 (2019)	
①量の見込み	3,156人	3,341人	3,677人	4,020人	4,200人	
②確保 方策	特定教育・保育施設 (保育所・認定こども園)	3,079人	3,142人	3,400人	4,020人	4,200人
②-①	▲77人	▲199人	▲277人	0人	0人	

【実績及び  
H30以降の確保内容】

平成27(2015)年度 新設 私立保育所、私立認定こども園  
増改築 私立保育所  
平成28(2016)年度 新設 私立保育所  
移行 市立幼稚園・市立保育所の認定こども園化による受け入れ  
増改築 市立保育所、私立保育所  
平成29(2017)年度 新設 私立保育所、私立認定こども園  
移行 私立認定こども園  
増改築 私立保育所  
平成30(2018)年度以降 新設 私立保育所、私立認定こども園  
増改築 私立保育所

1. 教育・保育

③ 3号認定（0歳～2歳（保育を必要とする 保育所及び認定こども園の利用））

【見直しの概要】

就学前児童数の増加や潜在的な保育需要が喚起されたことによる量の見込みの増加及び、受け入れ枠の拡充実績を反映したことによる見直しを行っている。

【全市】

現行計画

人：年間の利用人数

	実施時期					
	平成27年度 (2015)	平成28年度 (2016)	平成29年度 (2017)	平成30年度 (2018)	平成31年度 (2019)	
①量の見込み	2,063人	2,147人	2,523人	2,741人	2,920人	
②確保 方策	特定教育・保育施設 (保育所・認定こども園)	2,010人	1,846人	2,251人	2,741人	2,920人
②-①	▲53人	▲301人	▲272人	0人	0人	

【計画期間中の確保の内容】

平成27(2015)年度 新設 私立保育所、私立認定こども園  
私立保育所分園  
増改築 私立保育所  
平成28(2016)年度 新設 私立保育所、私立認定こども園  
私立保育所分園  
増改築 市立保育所、私立保育所

実績と見直し

人：年間の利用人数

	実績			見直し		
	平成27年度 (2015)	平成28年度 (2016)	平成29年度 (2017)	平成30年度 (2018)	平成31年度 (2019)	
①量の見込み	1,935人	2,145人	2,729人	2,780人	2,900人	
②確保 方策	特定教育・保育施設 (保育所・認定こども園)	1,790人	1,844人	2,206人	2,780人	2,900人
②-①	▲145人	▲301人	▲523人	0人	0人	

【実績及び  
H30以降の確保内容】

平成27(2015)年度 新設 私立保育所、私立認定こども園  
私立保育所分園  
増改築 私立保育所  
平成28(2016)年度 新設 私立保育所、私立保育所分園  
増改築 市立保育所、私立保育所  
平成29(2017)年度 新設 私立保育所、私立認定こども園  
私立保育所分園、私立小規模保育施設  
増改築 私立保育所  
平成30(2018)年度以降 新設 私立保育所、私立認定こども園  
私立保育所分園、私立小規模保育施設  
増改築 私立保育所



## 2. 放課後児童健全育成事業

### 【見直しの概要】

各小学校の今後の児童数見込みと過去5年間の各児童クラブの利用率をもとに、今後の利用者数を推計し、計画を見直している。

### 【松が丘小学校（松が丘児童クラブ）】

#### 現行計画

人：年間の利用人数

	実施時期				
	平成 27 年度 (2015)	平成 28 年度 (2016)	平成 29 年度 (2017)	平成 30 年度 (2018)	平成 31 年度 (2019)
①量の見込み	67 人	66 人	66 人	66 人	66 人
②確保 方策	放課後児童健全育成 事業	67 人	66 人	66 人	66 人
②-①	0 人	0 人	0 人	0 人	0 人



#### 実績と見直し

人：年間の利用人数

	実績			見直し	
	平成 27 年度 (2015)	平成 28 年度 (2016)	平成 29 年度 (2017)	平成 30 年度 (2018)	平成 31 年度 (2019)
①量の見込み	75 人	64 人	76 人	81 人	84 人
②確保 方策	放課後児童健全育成 事業	75 人	64 人	81 人	84 人
②-①	0 人	0 人	0 人	0 人	0 人

2. 放課後児童健全育成事業

【朝霧小学校（朝霧児童クラブ）】

現行計画

人：年間の利用人数

	実施時期				
	平成 27 年度 (2015)	平成 28 年度 (2016)	平成 29 年度 (2017)	平成 30 年度 (2018)	平成 31 年度 (2019)
①量の見込み	94 人	94 人	93 人	93 人	93 人
②確保 方策	放課後児童健全育成 事業	88 人	88 人	88 人	93 人
②-①	▲6 人	▲6 人	▲5 人	▲5 人	0 人

【計画期間中の確保の内容】

平成 27 (2015) 年度 定員の弾力的運用  
 平成 31 (2019) 年度 学校の余裕教室等の活用による整備



実績と見直し

人：年間の利用人数

	実績			見直し	
	平成 27 年度 (2015)	平成 28 年度 (2016)	平成 29 年度 (2017)	平成 30 年度 (2018)	平成 31 年度 (2019)
①量の見込み	106 人	120 人	146 人	169 人	186 人
②確保 方策	放課後児童健全育成 事業	88 人	120 人	169 人	186 人
②-①	▲18 人	0 人	0 人	0 人	0 人

【実績及び  
H30 以降の確保内容】

平成 27 (2015) 年度 学校の余裕教室等の活用による整備  
 平成 29 (2017) 年度 専用施設の整備  
 平成 31 (2019) 年度 学校の余裕教室等の活用による整備

2. 放課後児童健全育成事業

【人丸小学校（人丸児童クラブ）】


現行計画

人：年間の利用人数

	実施時期					
	平成 27 年度 (2015)	平成 28 年度 (2016)	平成 29 年度 (2017)	平成 30 年度 (2018)	平成 31 年度 (2019)	
①量の見込み	133 人	133 人	131 人	132 人	131 人	
②確保 方策	放課後児童健全育成 事業	133 人	133 人	131 人	132 人	131 人
②－①	0 人	0 人	0 人	0 人	0 人	

【計画期間中の確保の内容】

平成 27 (2015) 年度 施設の増設



実績と見直し

人：年間の利用人数

	実績			見直し		
	平成 27 年度 (2015)	平成 28 年度 (2016)	平成 29 年度 (2017)	平成 30 年度 (2018)	平成 31 年度 (2019)	
①量の見込み	154 人	157 人	147 人	162 人	169 人	
②確保 方策	放課後児童健全育成 事業	154 人	157 人	147 人	162 人	169 人
②－①	0 人	0 人	0 人	0 人	0 人	

【実績及び

H30 以降の確保内容】

平成 27 (2015) 年度 専用施設の整備

平成 31 (2019) 年度 学校の余裕教室等の活用による整備

2. 放課後児童健全育成事業

【中崎小学校（中崎児童クラブ）】

現行計画

人：年間の利用人数

	実施時期				
	平成 27 年度 (2015)	平成 28 年度 (2016)	平成 29 年度 (2017)	平成 30 年度 (2018)	平成 31 年度 (2019)
①量の見込み	72 人	71 人	71 人	71 人	71 人
②確保 方策	放課後児童健全育成 事業	71 人	71 人	71 人	71 人
②－①	▲1 人	0 人	0 人	0 人	0 人

【計画期間中の確保の内容】

平成 27 (2015) 年度 定員の弾力的運用



実績と見直し

人：年間の利用人数

	実績			見直し	
	平成 27 年度 (2015)	平成 28 年度 (2016)	平成 29 年度 (2017)	平成 30 年度 (2018)	平成 31 年度 (2019)
①量の見込み	64 人	68 人	73 人	78 人	76 人
②確保 方策	放課後児童健全育成 事業	64 人	68 人	73 人	76 人
②－①	0 人	0 人	0 人	0 人	0 人

【実績及び

H30 以降の確保内容】

平成 29 (2017) 年度 学校の余裕教室等の活用による整備

2. 放課後児童健全育成事業

【明石小学校（明石児童クラブ）】

現行計画

人：年間の利用人数

	実施時期					
	平成 27 年度 (2015)	平成 28 年度 (2016)	平成 29 年度 (2017)	平成 30 年度 (2018)	平成 31 年度 (2019)	
①量の見込み	114 人	114 人	113 人	113 人	113 人	
②確保 方策	放課後児童健全育成 事業	114 人	114 人	113 人	113 人	113 人
②-①	0 人	0 人	0 人	0 人	0 人	



実績と見直し

人：年間の利用人数

	実績			見直し		
	平成 27 年度 (2015)	平成 28 年度 (2016)	平成 29 年度 (2017)	平成 30 年度 (2018)	平成 31 年度 (2019)	
①量の見込み	101 人	101 人	112 人	112 人	121 人	
②確保 方策	放課後児童健全育成 事業	101 人	101 人	112 人	121 人	121 人
②-①	0 人	0 人	0 人	0 人	0 人	

2. 放課後児童健全育成事業

【大観小学校（大観児童クラブ）】

現行計画

人：年間の利用人数

	実施時期				
	平成 27 年度 (2015)	平成 28 年度 (2016)	平成 29 年度 (2017)	平成 30 年度 (2018)	平成 31 年度 (2019)
①量の見込み	56 人	56 人	56 人	56 人	56 人
②確保 方策	放課後児童健全育成 事業	56 人	56 人	56 人	56 人
②－①	0 人	0 人	0 人	0 人	0 人



実績と見直し

人：年間の利用人数

	実績			見直し	
	平成 27 年度 (2015)	平成 28 年度 (2016)	平成 29 年度 (2017)	平成 30 年度 (2018)	平成 31 年度 (2019)
①量の見込み	40 人	32 人	24 人	22 人	23 人
②確保 方策	放課後児童健全育成 事業	40 人	32 人	22 人	23 人
②－①	0 人	0 人	0 人	0 人	0 人

2. 放課後児童健全育成事業

【王子小学校（王子児童クラブ）】

現行計画

人：年間の利用人数

	実施時期					
	平成 27 年度 (2015)	平成 28 年度 (2016)	平成 29 年度 (2017)	平成 30 年度 (2018)	平成 31 年度 (2019)	
①量の見込み	74 人	74 人	73 人	74 人	73 人	
②確保 方策	放課後児童健全育成 事業	74 人	74 人	73 人	74 人	73 人
②－①	0 人	0 人	0 人	0 人	0 人	



実績と見直し

人：年間の利用人数

	実績			見直し		
	平成 27 年度 (2015)	平成 28 年度 (2016)	平成 29 年度 (2017)	平成 30 年度 (2018)	平成 31 年度 (2019)	
①量の見込み	61 人	63 人	60 人	65 人	71 人	
②確保 方策	放課後児童健全育成 事業	61 人	63 人	60 人	65 人	71 人
②－①	0 人	0 人	0 人	0 人	0 人	

2. 放課後児童健全育成事業

【林小学校（林児童クラブ）】


現行計画

人：年間の利用人数

	実施時期				
	平成 27 年度 (2015)	平成 28 年度 (2016)	平成 29 年度 (2017)	平成 30 年度 (2018)	平成 31 年度 (2019)
①量の見込み	93 人	92 人	92 人	92 人	92 人
②確保 方策	放課後児童健全育成 事業	88 人	88 人	88 人	92 人
②-①	▲5 人	▲4 人	▲4 人	▲4 人	0 人

【計画期間中の確保の内容】

平成 27 (2015) 年度 定員の弾力的運用  
平成 31 (2019) 年度 学校の余裕教室等の活用による整備



実績と見直し

人：年間の利用人数

	実績			見直し	
	平成 27 年度 (2015)	平成 28 年度 (2016)	平成 29 年度 (2017)	平成 30 年度 (2018)	平成 31 年度 (2019)
①量の見込み	82 人	100 人	116 人	128 人	141 人
②確保 方策	放課後児童健全育成 事業	82 人	100 人	128 人	141 人
②-①	0 人	0 人	0 人	0 人	0 人

【実績及び  
H30 以降の確保内容】

平成 28 (2016) 年度 学校の余裕教室等の活用による整備  
平成 29 (2017) 年度 専用施設の整備



2. 放課後児童健全育成事業

【和坂小学校（和坂児童クラブ）】

現行計画

人：年間の利用人数

	実施時期				
	平成 27 年度 (2015)	平成 28 年度 (2016)	平成 29 年度 (2017)	平成 30 年度 (2018)	平成 31 年度 (2019)
①量の見込み	45 人	45 人	45 人	45 人	45 人
②確保 方策	放課後児童健全育成 事業	45 人	45 人	45 人	45 人
②-①	0 人	0 人	0 人	0 人	0 人



実績と見直し

人：年間の利用人数

	実績			見直し	
	平成 27 年度 (2015)	平成 28 年度 (2016)	平成 29 年度 (2017)	平成 30 年度 (2018)	平成 31 年度 (2019)
①量の見込み	53 人	52 人	57 人	63 人	75 人
②確保 方策	放課後児童健全育成 事業	53 人	52 人	57 人	75 人
②-①	0 人	0 人	0 人	0 人	0 人

【実績及び

H30 以降の確保内容】

平成 31 (2019) 年度 学校の余裕教室等の活用による整備

2. 放課後児童健全育成事業

【鳥羽小学校（鳥羽児童クラブ）】


現行計画

人：年間の利用人数

	実施時期				
	平成 27 年度 (2015)	平成 28 年度 (2016)	平成 29 年度 (2017)	平成 30 年度 (2018)	平成 31 年度 (2019)
①量の見込み	90 人	90 人	90 人	90 人	89 人
②確保 方策	放課後児童健全育成 事業	88 人	88 人	88 人	89 人
②-①	▲2 人	▲2 人	▲2 人	▲2 人	0 人

【計画期間中の確保の内容】

平成 27 (2015) 年度 定員の弾力的運用  
平成 31 (2019) 年度 学校の余裕教室等の活用による整備



実績と見直し

人：年間の利用人数

	実績			見直し	
	平成 27 年度 (2015)	平成 28 年度 (2016)	平成 29 年度 (2017)	平成 30 年度 (2018)	平成 31 年度 (2019)
①量の見込み	105 人	99 人	117 人	129 人	140 人
②確保 方策	放課後児童健全育成 事業	88 人	99 人	117 人	140 人
②-①	▲17 人	0 人	0 人	0 人	0 人

【実績及び  
H30 以降の確保内容】

平成 28 (2016) 年度 学校の余裕教室等の活用による整備  
平成 31 (2019) 年度 学校の余裕教室等の活用による整備

2. 放課後児童健全育成事業

【沢池小学校（沢池児童クラブ）】

現行計画

人：年間の利用人数

		実施時期				
		平成 27 年度 (2015)	平成 28 年度 (2016)	平成 29 年度 (2017)	平成 30 年度 (2018)	平成 31 年度 (2019)
①量の見込み		112 人	111 人	111 人	111 人	110 人
②確保 方策	放課後児童健全育成 事業	112 人	111 人	111 人	111 人	110 人
②－①		0 人	0 人	0 人	0 人	0 人



実績と見直し

人：年間の利用人数

		実績			見直し	
		平成 27 年度 (2015)	平成 28 年度 (2016)	平成 29 年度 (2017)	平成 30 年度 (2018)	平成 31 年度 (2019)
①量の見込み		87 人	91 人	114 人	133 人	150 人
②確保 方策	放課後児童健全育成 事業	87 人	91 人	114 人	133 人	150 人
②－①		0 人	0 人	0 人	0 人	0 人

2. 放課後児童健全育成事業

【藤江小学校（藤江児童クラブ）】

現行計画

人：年間の利用人数

	実施時期				
	平成 27 年度 (2015)	平成 28 年度 (2016)	平成 29 年度 (2017)	平成 30 年度 (2018)	平成 31 年度 (2019)
①量の見込み	103 人	102 人	102 人	102 人	102 人
②確保 方策	放課後児童健全育成 事業	103 人	102 人	102 人	102 人
②-①	0 人	0 人	0 人	0 人	0 人



実績と見直し

人：年間の利用人数

	実績			見直し	
	平成 27 年度 (2015)	平成 28 年度 (2016)	平成 29 年度 (2017)	平成 30 年度 (2018)	平成 31 年度 (2019)
①量の見込み	95 人	110 人	123 人	128 人	142 人
②確保 方策	放課後児童健全育成 事業	95 人	110 人	123 人	128 人
②-①	0 人	0 人	0 人	0 人	0 人

【実績及び  
H30 以降の確保内容】

平成 31 (2019) 年度 学校の余裕教室等の活用による整備

2. 放課後児童健全育成事業

【花園小学校（花園児童クラブ）】

現行計画

人：年間の利用人数

		実施時期				
		平成 27 年度 (2015)	平成 28 年度 (2016)	平成 29 年度 (2017)	平成 30 年度 (2018)	平成 31 年度 (2019)
①量の見込み		83 人	82 人	82 人	82 人	82 人
②確保 方策	放課後児童健全育成 事業	83 人	82 人	82 人	82 人	82 人
②－①		0 人	0 人	0 人	0 人	0 人



実績と見直し

人：年間の利用人数

		実績			見直し	
		平成 27 年度 (2015)	平成 28 年度 (2016)	平成 29 年度 (2017)	平成 30 年度 (2018)	平成 31 年度 (2019)
①量の見込み		89 人	98 人	109 人	125 人	132 人
②確保 方策	放課後児童健全育成 事業	89 人	98 人	109 人	125 人	132 人
②－①		0 人	0 人	0 人	0 人	0 人

2. 放課後児童健全育成事業

【貴崎小学校（貴崎児童クラブ）】

現行計画

人：年間の利用人数

	実施時期				
	平成 27 年度 (2015)	平成 28 年度 (2016)	平成 29 年度 (2017)	平成 30 年度 (2018)	平成 31 年度 (2019)
①量の見込み	49 人	49 人	49 人	49 人	48 人
②確保 方策	放課後児童健全育成 事業	49 人	49 人	49 人	48 人
②－①	0 人	0 人	0 人	0 人	0 人



実績と見直し

人：年間の利用人数

	実績			見直し	
	平成 27 年度 (2015)	平成 28 年度 (2016)	平成 29 年度 (2017)	平成 30 年度 (2018)	平成 31 年度 (2019)
①量の見込み	35 人	38 人	41 人	43 人	45 人
②確保 方策	放課後児童健全育成 事業	35 人	38 人	43 人	45 人
②－①	0 人	0 人	0 人	0 人	0 人

2. 放課後児童健全育成事業

【大久保小学校（大久保児童クラブ）】


現行計画

人：年間の利用人数

		実施時期				
		平成 27 年度 (2015)	平成 28 年度 (2016)	平成 29 年度 (2017)	平成 30 年度 (2018)	平成 31 年度 (2019)
①量の見込み		196 人	195 人	194 人	194 人	193 人
②確保 方策	放課後児童健全育成 事業	196 人	195 人	194 人	194 人	193 人
②－①		0 人	0 人	0 人	0 人	0 人

【計画期間中の確保の内容】

平成 27 (2015) 年度 定員の弾力的運用



実績と見直し

人：年間の利用人数

		実績			見直し	
		平成 27 年度 (2015)	平成 28 年度 (2016)	平成 29 年度 (2017)	平成 30 年度 (2018)	平成 31 年度 (2019)
①量の見込み		198 人	193 人	198 人	205 人	215 人
②確保 方策	放課後児童健全育成 事業	198 人	193 人	198 人	205 人	215 人
②－①		0 人	0 人	0 人	0 人	0 人

2. 放課後児童健全育成事業

【大久保南小学校（大久保南児童クラブ）】


現行計画

		実施時期				
		平成 27 年度 (2015)	平成 28 年度 (2016)	平成 29 年度 (2017)	平成 30 年度 (2018)	平成 31 年度 (2019)
①量の見込み		162 人	161 人	160 人	161 人	160 人
②確保 方策	放課後児童健全育成 事業	154 人	154 人	154 人	154 人	160 人
②－①		▲8 人	▲7 人	▲6 人	▲7 人	0 人

人：年間の利用人数

【計画期間中の確保の内容】

平成 27 (2015) 年度 定員の弾力的運用  
 平成 31 (2019) 年度 学校の余裕教室等の活用による整備



実績と見直し

		実績			見直し	
		平成 27 年度 (2015)	平成 28 年度 (2016)	平成 29 年度 (2017)	平成 30 年度 (2018)	平成 31 年度 (2019)
①量の見込み		146 人	173 人	165 人	176 人	186 人
②確保 方策	放課後児童健全育成 事業	146 人	154 人	165 人	176 人	186 人
②－①		0 人	▲19 人	0 人	0 人	0 人

人：年間の利用人数

【実績及び  
H30 以降の確保内容】

平成 29 (2017) 年度 学校の余裕教室等の活用による整備



2. 放課後児童健全育成事業

【高丘東小学校（高丘東児童クラブ）】

現行計画

人：年間の利用人数

	実施時期				
	平成 27 年度 (2015)	平成 28 年度 (2016)	平成 29 年度 (2017)	平成 30 年度 (2018)	平成 31 年度 (2019)
①量の見込み	114 人	114 人	113 人	113 人	113 人
②確保 方策	放課後児童健全育成 事業	105 人	105 人	105 人	113 人
②-①	▲9 人	▲9 人	▲8 人	▲8 人	0 人

【計画期間中の確保の内容】

平成 27 (2015) 年度 定員の弾力的運用  
平成 31 (2019) 年度 学校の余裕教室等の活用による整備



実績と見直し

人：年間の利用人数

	実績			見直し	
	平成 27 年度 (2015)	平成 28 年度 (2016)	平成 29 年度 (2017)	平成 30 年度 (2018)	平成 31 年度 (2019)
①量の見込み	76 人	69 人	68 人	66 人	60 人
②確保 方策	放課後児童健全育成 事業	76 人	69 人	66 人	60 人
②-①	0 人	0 人	0 人	0 人	0 人

2. 放課後児童健全育成事業

【高丘西小学校（高丘西児童クラブ）】

現行計画

人：年間の利用人数

	実施時期				
	平成 27 年度 (2015)	平成 28 年度 (2016)	平成 29 年度 (2017)	平成 30 年度 (2018)	平成 31 年度 (2019)
①量の見込み	75 人	75 人	75 人	75 人	74 人
②確保 方策	放課後児童健全育成 事業	75 人	75 人	75 人	74 人
②－①	0 人	0 人	0 人	0 人	0 人



実績と見直し

人：年間の利用人数

	実績			見直し	
	平成 27 年度 (2015)	平成 28 年度 (2016)	平成 29 年度 (2017)	平成 30 年度 (2018)	平成 31 年度 (2019)
①量の見込み	86 人	98 人	87 人	96 人	95 人
②確保 方策	放課後児童健全育成 事業	86 人	98 人	96 人	95 人
②－①	0 人	0 人	0 人	0 人	0 人


2. 放課後児童健全育成事業

【山手小学校（山手児童クラブ）】

現行計画

人：年間の利用人数

		実施時期				
		平成 27 年度 (2015)	平成 28 年度 (2016)	平成 29 年度 (2017)	平成 30 年度 (2018)	平成 31 年度 (2019)
①	量の見込み	100 人	100 人	99 人	100 人	99 人
②	確保 方策 放課後児童健全育成 事業	100 人	100 人	99 人	100 人	99 人
②－①		0 人	0 人	0 人	0 人	0 人



実績と見直し

人：年間の利用人数

		実績			見直し	
		平成 27 年度 (2015)	平成 28 年度 (2016)	平成 29 年度 (2017)	平成 30 年度 (2018)	平成 31 年度 (2019)
①	量の見込み	104 人	126 人	155 人	179 人	202 人
②	確保 方策 放課後児童健全育成 事業	104 人	126 人	155 人	179 人	202 人
②－①		0 人	0 人	0 人	0 人	0 人

【実績及び  
H30 以降の確保内容】

平成 29 (2017) 年度 専用施設の改修による整備  
平成 31 (2019) 年度 学校の余裕教室等の活用による整備

2. 放課後児童健全育成事業

【谷八木小学校（谷八木児童クラブ）】

現行計画

人：年間の利用人数

	実施時期				
	平成 27 年度 (2015)	平成 28 年度 (2016)	平成 29 年度 (2017)	平成 30 年度 (2018)	平成 31 年度 (2019)
①量の見込み	77 人	76 人	76 人	76 人	76 人
②確保 方策	放課後児童健全育成 事業	77 人	76 人	76 人	76 人
②-①	0 人	0 人	0 人	0 人	0 人



実績と見直し

人：年間の利用人数

	実績			見直し	
	平成 27 年度 (2015)	平成 28 年度 (2016)	平成 29 年度 (2017)	平成 30 年度 (2018)	平成 31 年度 (2019)
①量の見込み	62 人	69 人	89 人	90 人	89 人
②確保 方策	放課後児童健全育成 事業	62 人	69 人	88 人	89 人
②-①	0 人	0 人	▲1 人	0 人	0 人

【実績及び

H30 以降の確保内容】

平成 29 (2017) 年度 学校の余裕教室等の活用による整備

2. 放課後児童健全育成事業

【江井島小学校（江井島児童クラブ）】

現行計画

人：年間の利用人数

	実施時期				
	平成 27 年度 (2015)	平成 28 年度 (2016)	平成 29 年度 (2017)	平成 30 年度 (2018)	平成 31 年度 (2019)
①量の見込み	93 人	92 人	92 人	92 人	92 人
②確保 方策	放課後児童健全育成 事業	93 人	92 人	92 人	92 人
②－①	0 人	0 人	0 人	0 人	0 人



実績と見直し

人：年間の利用人数

	実績			見直し	
	平成 27 年度 (2015)	平成 28 年度 (2016)	平成 29 年度 (2017)	平成 30 年度 (2018)	平成 31 年度 (2019)
①量の見込み	124 人	118 人	130 人	141 人	160 人
②確保 方策	放課後児童健全育成 事業	124 人	118 人	130 人	160 人
②－①	0 人	0 人	0 人	0 人	0 人

【実績及び

H30 以降の確保内容】

平成 31 (2019) 年度 学校の余裕教室等の活用による整備

2. 放課後児童健全育成事業

【魚住小学校（魚住児童クラブ）】

現行計画

人：年間の利用人数

	実施時期					
	平成 27 年度 (2015)	平成 28 年度 (2016)	平成 29 年度 (2017)	平成 30 年度 (2018)	平成 31 年度 (2019)	
①量の見込み	110 人	110 人	109 人	110 人	109 人	
②確保 方策	放課後児童健全育成 事業	110 人	110 人	109 人	110 人	109 人
②－①	0 人	0 人	0 人	0 人	0 人	



実績と見直し

人：年間の利用人数

	実績			見直し		
	平成 27 年度 (2015)	平成 28 年度 (2016)	平成 29 年度 (2017)	平成 30 年度 (2018)	平成 31 年度 (2019)	
①量の見込み	107 人	99 人	109 人	115 人	124 人	
②確保 方策	放課後児童健全育成 事業	107 人	99 人	109 人	115 人	124 人
②－①	0 人	0 人	0 人	0 人	0 人	

2. 放課後児童健全育成事業

【清水小学校（清水児童クラブ）】

現行計画

人：年間の利用人数

	実施時期					
	平成 27 年度 (2015)	平成 28 年度 (2016)	平成 29 年度 (2017)	平成 30 年度 (2018)	平成 31 年度 (2019)	
①量の見込み	102 人	101 人	101 人	101 人	100 人	
②確保 方策	放課後児童健全育成 事業	102 人	101 人	101 人	101 人	100 人
②－①	0 人	0 人	0 人	0 人	0 人	



実績と見直し

人：年間の利用人数

	実績			見直し	
	平成 27 年度 (2015)	平成 28 年度 (2016)	平成 29 年度 (2017)	平成 30 年度 (2018)	平成 31 年度 (2019)
①量の見込み	100 人	95 人	91 人	99 人	103 人
②確保 方策	放課後児童健全育成 事業	100 人	95 人	99 人	103 人
②－①	0 人	0 人	0 人	0 人	0 人

2. 放課後児童健全育成事業

【錦が丘小学校（錦が丘児童クラブ）】

現行計画

人：年間の利用人数

	実施時期				
	平成 27 年度 (2015)	平成 28 年度 (2016)	平成 29 年度 (2017)	平成 30 年度 (2018)	平成 31 年度 (2019)
①量の見込み	59 人	59 人	58 人	59 人	58 人
②確保 方策	放課後児童健全育成 事業	59 人	59 人	59 人	58 人
②－①	0 人	0 人	0 人	0 人	0 人



実績と見直し

人：年間の利用人数

	実績			見直し	
	平成 27 年度 (2015)	平成 28 年度 (2016)	平成 29 年度 (2017)	平成 30 年度 (2018)	平成 31 年度 (2019)
①量の見込み	67 人	68 人	77 人	80 人	96 人
②確保 方策	放課後児童健全育成 事業	67 人	68 人	80 人	96 人
②－①	0 人	0 人	0 人	0 人	0 人

【実績及び  
H30 以降の確保内容】

平成 29 (2017) 年度 学校の余裕教室等の活用による整備  
平成 31 (2019) 年度 学校の余裕教室等の活用による整備




2. 放課後児童健全育成事業

【錦浦小学校（錦浦児童クラブ）】

現行計画

人：年間の利用人数

	実施時期					
	平成 27 年度 (2015)	平成 28 年度 (2016)	平成 29 年度 (2017)	平成 30 年度 (2018)	平成 31 年度 (2019)	
①量の見込み	122 人	121 人	121 人	121 人	120 人	
②確保 方策	放課後児童健全育成 事業	122 人	121 人	121 人	121 人	120 人
②－①	0 人	0 人	0 人	0 人	0 人	



実績と見直し

人：年間の利用人数

	実績			見直し	
	平成 27 年度 (2015)	平成 28 年度 (2016)	平成 29 年度 (2017)	平成 30 年度 (2018)	平成 31 年度 (2019)
①量の見込み	108 人	124 人	121 人	128 人	136 人
②確保 方策	放課後児童健全育成 事業	108 人	124 人	128 人	136 人
②－①	0 人	0 人	0 人	0 人	0 人

2. 放課後児童健全育成事業

【二見小学校（二見児童クラブ）】

現行計画

人：年間の利用人数

	実施時期				
	平成 27 年度 (2015)	平成 28 年度 (2016)	平成 29 年度 (2017)	平成 30 年度 (2018)	平成 31 年度 (2019)
①量の見込み	44 人	44 人	44 人	44 人	44 人
②確保 方策	放課後児童健全育成 事業	44 人	44 人	44 人	44 人
②－①	0 人	0 人	0 人	0 人	0 人



実績と見直し

人：年間の利用人数

	実績			見直し	
	平成 27 年度 (2015)	平成 28 年度 (2016)	平成 29 年度 (2017)	平成 30 年度 (2018)	平成 31 年度 (2019)
①量の見込み	51 人	47 人	46 人	48 人	49 人
②確保 方策	放課後児童健全育成 事業	51 人	47 人	46 人	49 人
②－①	0 人	0 人	0 人	0 人	0 人

2. 放課後児童健全育成事業

【二見北小学校（二見北児童クラブ）】

現行計画

人：年間の利用人数

	実施時期				
	平成 27 年度 (2015)	平成 28 年度 (2016)	平成 29 年度 (2017)	平成 30 年度 (2018)	平成 31 年度 (2019)
①量の見込み	139 人	139 人	138 人	138 人	138 人
②確保 方策	放課後児童健全育成 事業	132 人	132 人	132 人	138 人
②-①	▲7 人	▲7 人	▲6 人	▲6 人	0 人

【計画期間中の確保の内容】

平成 27 (2015) 年度 定員の弾力的運用  
 平成 31 (2019) 年度 学校の余裕教室等の活用による整備



実績と見直し

人：年間の利用人数

	実績			見直し	
	平成 27 年度 (2015)	平成 28 年度 (2016)	平成 29 年度 (2017)	平成 30 年度 (2018)	平成 31 年度 (2019)
①量の見込み	96 人	90 人	108 人	116 人	120 人
②確保 方策	放課後児童健全育成 事業	96 人	90 人	116 人	120 人
②-①	0 人	0 人	0 人	0 人	0 人

2. 放課後児童健全育成事業

【二見西小学校（二見西児童クラブ）】

現行計画

人：年間の利用人数

	実施時期				
	平成 27 年度 (2015)	平成 28 年度 (2016)	平成 29 年度 (2017)	平成 30 年度 (2018)	平成 31 年度 (2019)
①量の見込み	75 人	75 人	75 人	75 人	75 人
②確保 方策	放課後児童健全育成 事業	75 人	75 人	75 人	75 人
②-①	0 人	0 人	0 人	0 人	0 人



実績と見直し

人：年間の利用人数

	実績			見直し	
	平成 27 年度 (2015)	平成 28 年度 (2016)	平成 29 年度 (2017)	平成 30 年度 (2018)	平成 31 年度 (2019)
①量の見込み	80 人	98 人	106 人	117 人	122 人
②確保 方策	放課後児童健全育成 事業	80 人	98 人	106 人	117 人
②-①	0 人	0 人	0 人	0 人	0 人

【実績及び

H30 以降の確保内容】

平成 30 (2018) 年度 学校の余裕教室等の活用による整備

### 3. 延長保育事業

**【見直しの概要】**

各地区ともに計画段階の量の見込みを実績が下回っており、見直しでは、その実績に沿って下方修正を行っている。

**【本庁東部】**

**現行計画**

人：年間の利用人数

		実施時期				
		平成 27 年度 (2015)	平成 28 年度 (2016)	平成 29 年度 (2017)	平成 30 年度 (2018)	平成 31 年度 (2019)
①量の見込み		330 人	327 人	327 人	324 人	322 人
②確保 方策	延長保育事業	330 人	327 人	327 人	324 人	322 人
	②－①	0 人	0 人	0 人	0 人	0 人



**実績と見直し**

人：年間の利用人数

		実績		推計	見直し	
		平成 27 年度 (2015)	平成 28 年度 (2016)	平成 29 年度 (2017)	平成 30 年度 (2018)	平成 31 年度 (2019)
①量の見込み		93 人	102 人	107 人	113 人	113 人
②確保 方策	延長保育事業	93 人	102 人	107 人	113 人	113 人
	②－①	0 人	0 人	0 人	0 人	0 人

3. 延長保育事業

【本庁西部】

現行計画

人：年間の利用人数

		実施時期				
		平成 27 年度 (2015)	平成 28 年度 (2016)	平成 29 年度 (2017)	平成 30 年度 (2018)	平成 31 年度 (2019)
①量の見込み		459 人	456 人	455 人	452 人	449 人
②確保 方策	延長保育事業	459 人	456 人	455 人	452 人	449 人
②－①		0 人	0 人	0 人	0 人	0 人



実績と見直し

人：年間の利用人数

		実績		推計	見直し	
		平成 27 年度 (2015)	平成 28 年度 (2016)	平成 29 年度 (2017)	平成 30 年度 (2018)	平成 31 年度 (2019)
①量の見込み		142 人	150 人	197 人	227 人	227 人
②確保 方策	延長保育事業	142 人	150 人	197 人	227 人	227 人
②－①		0 人	0 人	0 人	0 人	0 人


3. 延長保育事業

【大久保】

現行計画

人：年間の利用人数

		実施時期				
		平成 27 年度 (2015)	平成 28 年度 (2016)	平成 29 年度 (2017)	平成 30 年度 (2018)	平成 31 年度 (2019)
①量の見込み		554 人	550 人	549 人	544 人	542 人
②確保 方策	延長保育事業	554 人	550 人	549 人	544 人	542 人
②－①		0 人	0 人	0 人	0 人	0 人



実績と見直し

人：年間の利用人数

		実績		推計	見直し	
		平成 27 年度 (2015)	平成 28 年度 (2016)	平成 29 年度 (2017)	平成 30 年度 (2018)	平成 31 年度 (2019)
①量の見込み		190 人	208 人	301 人	316 人	316 人
②確保 方策	延長保育事業	190 人	208 人	301 人	316 人	316 人
②－①		0 人	0 人	0 人	0 人	0 人

3. 延長保育事業

**【魚住】**

**現行計画**

人：年間の利用人数

		実施時期				
		平成 27 年度 (2015)	平成 28 年度 (2016)	平成 29 年度 (2017)	平成 30 年度 (2018)	平成 31 年度 (2019)
①量の見込み		221 人	220 人	219 人	218 人	216 人
②確保 方策	延長保育事業	221 人	220 人	219 人	218 人	216 人
	②－①	0 人	0 人	0 人	0 人	0 人



**実績と見直し**

人：年間の利用人数

		実績		推計	見直し	
		平成 27 年度 (2015)	平成 28 年度 (2016)	平成 29 年度 (2017)	平成 30 年度 (2018)	平成 31 年度 (2019)
①量の見込み		58 人	70 人	105 人	111 人	111 人
②確保 方策	延長保育事業	58 人	70 人	105 人	111 人	111 人
	②－①	0 人	0 人	0 人	0 人	0 人



3. 延長保育事業

【二見】

現行計画

		実施時期				
		平成 27 年度 (2015)	平成 28 年度 (2016)	平成 29 年度 (2017)	平成 30 年度 (2018)	平成 31 年度 (2019)
①量の見込み		137 人	137 人	136 人	136 人	135 人
②確保 方策	延長保育事業	137 人	137 人	136 人	136 人	135 人
②-①		0 人	0 人	0 人	0 人	0 人



実績と見直し

		実績		推計	見直し	
		平成 27 年度 (2015)	平成 28 年度 (2016)	平成 29 年度 (2017)	平成 30 年度 (2018)	平成 31 年度 (2019)
①量の見込み		58 人	68 人	78 人	84 人	84 人
②確保 方策	延長保育事業	58 人	68 人	78 人	84 人	84 人
②-①		0 人	0 人	0 人	0 人	0 人

## 4. 一時預かり

### ① 幼稚園における在園児を対象とした一時預かり（預かり保育）

#### 【見直しの概要】

各地区ともに計画段階の量の見込みを実績が下回っており、見直しでは、その実績に沿って下方修正を行っている。

#### 【本庁東部】

##### 現行計画

人日：年間の利用人数×利用日数

		実施時期				
		平成 27 年度 (2015)	平成 28 年度 (2016)	平成 29 年度 (2017)	平成 30 年度 (2018)	平成 31 年度 (2019)
①量の見込み		9,850 人日	9,757 人日	9,788 人日	9,742 人日	9,688 人日
②確保 方策	一時預かり事業 (在園児対象型)	9,850 人日	9,757 人日	9,788 人日	9,742 人日	9,688 人日
②－①		0 人日	0 人日	0 人日	0 人日	0 人日



##### 実績と見直し

人日：年間の利用人数×利用日数

		実績		推計	見直し	
		平成 27 年度 (2015)	平成 28 年度 (2016)	平成 29 年度 (2017)	平成 30 年度 (2018)	平成 31 年度 (2019)
①量の見込み		4,028 人日	4,540 人日	5,000 人日	5,000 人日	5,000 人日
②確保 方策	一時預かり事業 (在園児対象型)	4,028 人日	4,540 人日	5,000 人日	5,000 人日	5,000 人日
②－①		0 人日	0 人日	0 人日	0 人日	0 人日

4. 一時預かり

【本庁西部】

現行計画

人日：年間の利用人数×利用日数

		実施時期				
		平成 27 年度 (2015)	平成 28 年度 (2016)	平成 29 年度 (2017)	平成 30 年度 (2018)	平成 31 年度 (2019)
①量の見込み		15,421 人日	15,278 人日	15,343 人日	15,242 人日	15,177 人日
②確保 方策	一時預かり事業 (在園児対象型)	14,520 人日	14,520 人日	14,520 人日	14,520 人日	15,177 人日
②－①		▲901 人日	▲758 人日	▲823 人日	▲722 人日	0 人日

【計画期間中の確保の内容】

平成 27(2015)年度 市立幼稚園で実施  
平成 31(2019)年度 市立幼稚園で実施拡大



実績と見直し

人日：年間の利用人数×利用日数

		実績		推計	見直し	
		平成 27 年度 (2015)	平成 28 年度 (2016)	平成 29 年度 (2017)	平成 30 年度 (2018)	平成 31 年度 (2019)
①口の見込み		4,707 人日	5,148 人日	6,000 人日	6,300 人日	6,300 人日
②確保 方策	一時預かり事業 (在園児対象型)	4,707 人日	5,148 人日	6,000 人日	6,300 人日	6,300 人日
②－①		0 人日	0 人日	0 人日	0 人日	0 人日

【実績及び  
H30 以降の確保内容】

平成 27(2015)年度 市立幼稚園で実施  
平成 30(2018)年度 新規の私立認定こども園で実施

4. 一時預かり

【大久保】

現行計画

人日：年間の利用人数×利用日数

		実施時期				
		平成 27 年度 (2015)	平成 28 年度 (2016)	平成 29 年度 (2017)	平成 30 年度 (2018)	平成 31 年度 (2019)
①量の見込み		25,773 人日	25,486 人日	25,592 人日	25,433 人日	25,359 人日
②確保 方策	一時預かり事業 (在園児対象型)	25,773 人日	25,486 人日	25,592 人日	25,433 人日	25,359 人日
②-①		0 人日	0 人日	0 人日	0 人日	0 人日

【計画期間中の確保の内容】

平成 27 (2015) 年度 市立幼稚園で実施  
私立認定こども園で実施



実績と見直し

人日：年間の利用人数×利用日数

		実績		推計	見直し	
		平成 27 年度 (2015)	平成 28 年度 (2016)	平成 29 年度 (2017)	平成 30 年度 (2018)	平成 31 年度 (2019)
①口の見込み		10,616 人日	12,313 人日	13,300 人日	13,300 人日	13,300 人日
②確保 方策	一時預かり事業 (在園児対象型)	10,616 人日	12,313 人日	13,300 人日	13,300 人日	13,300 人日
②-①		0 人日	0 人日	0 人日	0 人日	0 人日

【実績及び  
H30 以降の確保内容】

平成 27 (2015) 年度 市立幼稚園で実施  
新規の私立認定こども園で実施  
平成 29 (2017) 年度 新規の私立認定こども園で実施

4. 一時預かり

**【魚住】**

**現行計画**

人日：年間の利用人数×利用日数

		実施時期				
		平成 27 年度 (2015)	平成 28 年度 (2016)	平成 29 年度 (2017)	平成 30 年度 (2018)	平成 31 年度 (2019)
①量の見込み		10,845 人日	10,744 人日	10,777 人日	10,727 人日	10,668 人日
②確保 方策	一時預かり事業 (在園児対象型)	9,680 人日	9,680 人日	9,680 人日	9,680 人日	10,668 人日
②－①		▲1,165 人日	▲1,064 人日	▲1,097 人日	▲1,047 人日	0 人日

**【計画期間中の確保の内容】**

平成 27 (2015) 年度 市立幼稚園で実施  
平成 31 (2019) 年度 市立幼稚園で実施拡大



**実績と見直し**

人日：年間の利用人数×利用日数

		実績		推計	見直し	
		平成 27 年度 (2015)	平成 28 年度 (2016)	平成 29 年度 (2017)	平成 30 年度 (2018)	平成 31 年度 (2019)
①口の見込み		3,473 人日	3,653 人日	4,500 人日	4,500 人日	4,500 人日
②確保 方策	一時預かり事業 (在園児対象型)	3,473 人日	3,653 人日	4,500 人日	4,500 人日	4,500 人日
②－①		0 人日	0 人日	0 人日	0 人日	0 人日

**【実績及び  
H30 以降の確保内容】**

平成 27 (2015) 年度 市立幼稚園で実施

4. 一時預かり

【二見】

現行計画

人日：年間の利用人数×利用日数

		実施時期				
		平成 27 年度 (2015)	平成 28 年度 (2016)	平成 29 年度 (2017)	平成 30 年度 (2018)	平成 31 年度 (2019)
①量の見込み		13,899 人日	13,784 人日	13,860 人日	13,747 人日	13,709 人日
②確保 方策	一時預かり事業 (在園児対象型)	9,680 人日	9,680 人日	9,680 人日	9,680 人日	13,709 人日
②-①		▲4,219 人日	▲4,104 人日	▲4,180 人日	▲4,067 人日	0 人日

【計画期間中の確保の内容】 平成 31 (2019) 年度 市立幼稚園で実施拡大



実績と見直し

人日：年間の利用人数×利用日数

		実績		推計	見直し	
		平成 27 年度 (2015)	平成 28 年度 (2016)	平成 29 年度 (2017)	平成 30 年度 (2018)	平成 31 年度 (2019)
①口の見込み		2,808 人日	2,932 人日	3,200 人日	3,200 人日	3,200 人日
②確保 方策	一時預かり事業 (在園児対象型)	2,808 人日	2,932 人日	3,200 人日	3,200 人日	3,200 人日
②-①		0 人日	0 人日	0 人日	0 人日	0 人日

【実績及び H30 以降の確保内容】 平成 29 (2017) 年度 新規の私立認定こども園で実施

4. 一時預かり

② 幼稚園における在園児を対象とした一時預かり（預かり保育）以外

【見直しの概要】

計画段階の量の見込みを実績が下回っており、見直しでは、その実績に沿って下方修正を行っている。

【全市】

現行計画

人日：年間の利用人数×利用日数

		実施時期				
		平成 27 年度 (2015)	平成 28 年度 (2016)	平成 29 年度 (2017)	平成 30 年度 (2018)	平成 31 年度 (2019)
①量の見込み		14,297 人日	14,211 人日	14,158 人日	14,057 人日	13,961 人日
②確保 方策	一時預かり事業 (在園児対象型除く)	8,410 人日	11,810 人日	13,083 人日	12,982 人日	12,886 人日
	ファミリーサポートセンター事業 (うち、一時預かりのみ)	1,075 人日	1,075 人日	1,075 人日	1,075 人日	1,075 人日
②－①		▲4,812 人日	▲1,326 人日	0 人日	0 人日	0 人日

【計画期間中の確保の内容】

平成 27(2015)年度 新規の私立保育所・私立認定こども園で実施  
 平成 28(2016)年度 新規に明石駅前で一時的預かり事業を実施  
 (平成 28(2016)年度中の開始となるため、  
 平成 29(2017)年度から本格的に事業拡大)



実績と見直し

人日：年間の利用人数×利用日数

		実績		推計	見直し	
		平成 27 年度 (2015)	平成 28 年度 (2016)	平成 29 年度 (2017)	平成 30 年度 (2018)	平成 31 年度 (2019)
①量の見込み		5,524 人日	7,372 人日	8,607 人日	8,687 人日	8,687 人日
②確保 方策	一時預かり事業 (在園児対象型除く)	4,541 人日	6,554 人日	7,532 人日	7,612 人日	7,612 人日
	ファミリーサポートセンター事業 (うち、一時預かりのみ)	983 人日	818 人日	1,075 人日	1,075 人日	1,075 人日
②－①		0 人日	0 人日	0 人日	0 人日	0 人日

【実績及び  
H30 以降の確保内容】

平成 28(2016)年度 新規に明石駅前で一時的預かり事業を実施  
 (平成 28(2016)年度中の開始となるため、  
 平成 29(2017)年度から本格的に事業拡大)  
 平成 29(2017)年度 新規の私立認定こども園で実施

## 5. 病児・病後児保育事業

### 【見直しの概要】

計画段階の量の見込みを実績が下回っており、見直しでは、その実績に沿って下方修正を行っている。

### 【全市】

#### 現行計画

人日：年間の利用人数×利用日数

		実施時期				
		平成 27 年度 (2015)	平成 28 年度 (2016)	平成 29 年度 (2017)	平成 30 年度 (2018)	平成 31 年度 (2019)
①量の見込み		2,253 人日	2,237 人日	2,233 人日	2,218 人日	2,204 人日
②確保 方策	病児・病後児保育 事業	2,253 人日	2,237 人日	2,233 人日	2,218 人日	2,204 人日
	②－①	0 人日	0 人日	0 人日	0 人日	0 人日

#### 【計画期間中の確保の内容】

病児保育施設 1 か所、病後児保育施設 2 か所



#### 実績と見直し

人日：年間の利用人数×利用日数

		実績		推計	見直し	
		平成 27 年度 (2015)	平成 28 年度 (2016)	平成 29 年度 (2017)	平成 30 年度 (2018)	平成 31 年度 (2019)
①量の見込み		740 人日	871 人日	900 人日	900 人日	900 人日
②確保 方策	病児・病後児保育 事業	740 人日	871 人日	900 人日	900 人日	900 人日
	②－①	0 人日	0 人日	0 人日	0 人日	0 人日

#### 【実績及び

H30 以降の確保内容】

平成 27 年 6 月 10 日まで病児保育施設 1 か所、病後児保育施設 1 か所

※ 病後児保育施設 1 か所は平成 26 年度末に廃止

平成 27 年 6 月 11 日から病児保育施設 2 か所



## 6. 利用者支援事業

### 【見直しの概要】

子育て世代の人口増による需要の拡大にあわせ、利用者支援事業の充実を図った実績に沿って上方修正を行う。

### 【全市】

#### 現行計画

		実施時期					
		平成 27 年度 (2015)	平成 28 年度 (2016)	平成 29 年度 (2017)	平成 30 年度 (2018)	平成 31 年度 (2019)	
①	量の見込み	2 か所	2 か所	2 か所	2 か所	2 か所	
②	確保 方策	利用者支援事業	2 か所	2 か所	2 か所	2 か所	2 か所
	②－①	0 か所	0 か所	0 か所	0 か所	0 か所	

#### 【計画期間中の確保の内容】

平成 27 (2015) 年度 市内に 6 か所ある子育て支援センターを活用して、うち 2 か所を実施



#### 実績と見直し

		実績		推計	見直し	
		平成 27 年度 (2015)	平成 28 年度 (2016)	平成 29 年度 (2017)	平成 30 年度 (2018)	平成 31 年度 (2019)
①	量の見込み	2 か所	4 か所	4 か所	4 か所	4 か所
②	確保 方策	利用者支援事業	4 か所	4 か所	4 か所	4 か所
	②－①	0 か所	0 か所	0 か所	0 か所	0 か所

#### 【実績及び H30 以降の確保内容】

平成 27 (2015) 年度 市内に 6 か所ある子育て支援センターを活用して、うち 2 か所を実施  
 平成 28 (2016) 年度 市役所窓口に保育コンシェルジュを設置  
 平成 28 (2016) 年度 保健センターに子育て世代包括支援センターを設置。平成 29 年 (2017) 1 月に明石 駅前に移転

## 7. 妊婦健康診査

### 【見直しの概要】

人口推計から割り出される出生数等を勘案して見込みを算出しているが、実績に基づくと若干の増減はあるものの見直しの必要はない。

### 【全市】

#### 現行計画

人：年間の利用人数

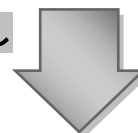
人回：年間の利用人数×利用回数

		実施時期				
		平成 27 年度 (2015)	平成 28 年度 (2016)	平成 29 年度 (2017)	平成 30 年度 (2018)	平成 31 年度 (2019)
①量の見込み		4,476 人 36,302 回	4,526 人 35,952 回	4,486 人 35,658 回	4,455 人 35,448 回	4,415 人 35,042 回
②確保 方策	妊婦健康診査	4,476 人 36,302 回	4,526 人 35,952 回	4,486 人 35,658 回	4,455 人 35,448 回	4,415 人 35,042 回
	②－①	0 人回	0 人回	0 人回	0 人回	0 人回

#### 【計画期間中の確保の内容】

実施場所 明石市医師会などの医師会  
上記以外の医療機関（産婦人科）  
その他

見直し必要なし



#### 実績と推計

人：年間の利用人数

人回：年間の利用人数×利用回数

		実績			推計	
		平成 27 年度 (2015)	平成 28 年度 (2016)	平成 29 年度 (2017)	平成 30 年度 (2018)	平成 31 年度 (2019)
①量の見込み		4,241 人 32,519 回	4,382 人 32,911 回	4,400 人 33,000 回	4,455 人 35,448 回	4,415 人 35,042 回
②確保 方策	妊婦健康診査	4,241 人 32,519 回	4,382 人 32,911 回	4,400 人 33,000 回	4,455 人 35,448 回	4,415 人 35,042 回
	②－①	0 人回	0 人回	0 人回	0 人回	0 人回

#### 【実績及び H30 以降の確保内容】

実施場所 明石市医師会などの医師会  
上記以外の医療機関（産婦人科）  
その他

## 8. 地域子育て支援拠点事業（子育て支援センター事業）

### 【見直しの概要】

あかし子育て支援センターが明石駅前再開発ビルに移転し、事業拡大したため、現行計画と実績に乖離はあるものの、平成30・31年度の計画値の見直しは行わない。

### 【全市】

#### 現行計画

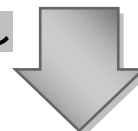
人回：年間の利用人数×利用回数

		実施時期				
		平成27年度 (2015)	平成28年度 (2016)	平成29年度 (2017)	平成30年度 (2018)	平成31年度 (2019)
①量の見込み		224,652人回	223,740人回	222,000人回	220,260人回	218,424人回
②確保 方策	地域子育て 支援拠点事業	6か所 212,720人回	6か所 212,720人回	6か所 222,000人回	6か所 220,260人回	6か所 218,424人回
		②-①		▲11,932人回	▲11,020人回	0人回

#### 【計画期間中の確保の内容】

平成28(2016)年度 明石駅前にあかし子育て支援センターが移転・事業拡大予定  
(平成28(2016)年度中の移転となるため、平成29(2017)年度から本格的に事業拡大)

見直し必要なし



#### 実績と推計

人回：年間の利用人数×利用回数

		実績		推計		
		平成27年度 (2015)	平成28年度 (2016)	平成29年度 (2017)	平成30年度 (2018)	平成31年度 (2019)
①量の見込み		109,708人回	135,838人回	222,000人回	220,260人回	218,424人回
②確保 方策	地域子育て 支援拠点事業	6か所 109,708人回	6か所 135,838人回	6か所 222,000人回	6か所 220,260人回	6か所 218,424人回
		②-①		0人回	0人回	0人回

#### 【実績及び H30以降の確保内容】

平成28(2016)年度～平成29年(2017)1月、あかし子育て支援センターが明石駅前再開発ビルに移転・事業拡大

## 9. ファミリーサポートセンター事業

### 【見直しの概要】

潜在的な利用希望者は多いと考えられるため、実績値と乖離はあるが、計画値の見直しは行わない。

### 【全市】

#### 現行計画

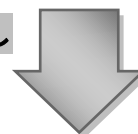
人日：年間の利用人数×利用日数

		実施時期				
		平成 27 年度 (2015)	平成 28 年度 (2016)	平成 29 年度 (2017)	平成 30 年度 (2018)	平成 31 年度 (2019)
①量の見込み		3,016 人日	3,016 人日	3,016 人日	3,016 人日	3,016 人日
②確保 方策	ファミリーサポート センター事業	3,016 人日	3,016 人日	3,016 人日	3,016 人日	3,016 人日
	②－①	0 人日	0 人日	0 人日	0 人日	0 人日

#### 【計画期間中の確保の内容】

受託者 事業者

見直し必要なし



#### 実績と推計

人日：年間の利用人数×利用日数

		実績			推計	
		平成 27 年度 (2015)	平成 28 年度 (2016)	平成 29 年度 (2017)	平成 30 年度 (2018)	平成 31 年度 (2019)
①量の見込み		1,163 人日	364 人日	3,016 人日	3,016 人日	3,016 人日
②確保 方策	ファミリーサポート センター事業	1,163 人日	364 人日	3,016 人日	3,016 人日	3,016 人日
	②－①	0 人日	0 人日	0 人日	0 人日	0 人日

#### 【実績及び

H30 以降の確保内容】

受託者 事業者

## 10. 乳児家庭全戸訪問事業（こんにちは赤ちゃん事業）

### 【見直しの概要】

0歳児の推計児童数に基づく量の見込みを平成28年度実績が大幅に上回ったため、見直しではこれを踏まえた上方修正を行っている。

### 【全市】

#### 現行計画

人：年間の実施人数

	実施時期				
	平成27年度 (2015)	平成28年度 (2016)	平成29年度 (2017)	平成30年度 (2018)	平成31年度 (2019)
①量の見込み	2,593人	2,568人	2,547人	2,532人	2,503人
②確保 方策 乳児家庭全戸訪問 事業	2,593人	2,568人	2,547人	2,532人	2,503人
②-①	0人	0人	0人	0人	0人

#### 【計画期間中の確保の内容】

協力団体等 民生児童委員（主任児童委員を含む）



#### 実績と見直し

人：年間の実施人数

	実績		推計	見直し	
	平成27年度 (2015)	平成28年度 (2016)	平成29年度 (2017)	平成30年度 (2018)	平成31年度 (2019)
①量の見込み	2,316人	2,771人	2,771人	2,771人	2,771人
②確保 方策 乳児家庭全戸訪問 事業	2,316人	2,771人	2,771人	2,771人	2,771人
②-①	0人	0人	0人	0人	0人

#### 【実績及び

H30以降の確保内容】

協力団体等 民生児童委員（主任児童委員を含む）

## 11. 養育支援訪問事業その他要支援児童、要保護児童等の支援に資する事業

### 【見直しの概要】

ヘルパー派遣事業等の利用人数が増加した平成 28 年度の傾向を踏まえ、見直しでは、上方修正を行っている。

### 【全市】

#### 現行計画

人：年間の利用人数

	実施時期				
	平成 27 年度 (2015)	平成 28 年度 (2016)	平成 29 年度 (2017)	平成 30 年度 (2018)	平成 31 年度 (2019)
①量の見込み	1,264 人	1,264 人	1,264 人	1,264 人	1,264 人
②確保 方策	養育支援訪問 事業等				
②-①	0 人	0 人	0 人	0 人	0 人

【計画期間中の確保の内容】 受託者 個人（保健師・保育士等）及び事業者



#### 実績と見直し

人：年間の利用人数

	実績		推計	見直し	
	平成 27 年度 (2015)	平成 28 年度 (2016)	平成 29 年度 (2017)	平成 30 年度 (2018)	平成 31 年度 (2019)
①量の見込み	1,206 人	1,502 人	1,515 人	1,515 人	1,515 人
②確保 方策	養育支援訪問 事業等				
②-①	0 人	0 人	0 人	0 人	0 人

### 【実績及び

H30 以降の確保内容】

受託者 個人（保健師・保育士等）及び事業者

## 12. 子育て短期支援事業（ショートステイ事業）

### 【見直しの概要】

利用人数が大幅に増加した平成 28 年度の実績を踏まえ、見直しでは、上方修正を行っている。

### 【全市】

#### 現行計画

人日：年間の利用人数×利用日数

	実施時期				
	平成 27 年度 (2015)	平成 28 年度 (2016)	平成 29 年度 (2017)	平成 30 年度 (2018)	平成 31 年度 (2019)
①量の見込み	197 人日	197 人日	197 人日	197 人日	197 人日
②確保 方策	子育て短期支援事業	197 人日	197 人日	197 人日	197 人日
②-①	0 人日	0 人日	0 人日	0 人日	0 人日

#### 【計画期間中の確保の内容】

実施場所 児童養護施設及び乳児院、里親家庭等



#### 実績と見直し

人日：年間の利用人数×利用日数

	実績		推計	見直し	
	平成 27 年度 (2015)	平成 28 年度 (2016)	平成 29 年度 (2017)	平成 30 年度 (2018)	平成 31 年度 (2019)
①量の見込み	297 人日	624 人日	738 人日	738 人日	738 人日
②確保 方策	子育て短期支援事業	297 人日	624 人日	738 人日	738 人日
②-①	0 人日	0 人日	0 人日	0 人日	0 人日

#### 【実績及び

H30 以降の確保内容】

実施場所 児童養護施設及び乳児院、、ファミリーホーム（里親家庭）

## 13. 実費徴収に係る補足給付を行う事業

### 現行計画

平成 27（2015）年度の取り組み内容

低所得者を対象に、「給食費（食材料費）」とそれ以外の「教材費・行事費等」に分けて、費用の一部を補助する事業を下記のとおり行う。

#### 事業の概要

対象者	生活保護世帯
上限額 (1人当たり月額)	①給食費（食材料費） 1号認定の副食費相当額を支給 4,500円  ②教材費・行事費等（給食費以外） 1号～3号認定を通じて同額 2,500円

1号認定は主食費及び副食費のいずれも実費徴収、2号認定は主食費のみ実費徴収

平成 28（2016）年度以降の本事業の取り組みについては、国から詳細な内容が示され次第、本市の実情に応じた対応を行っていくこととします。



### 実績と見直し

#### ① 事業内容

生活保護受給世帯を対象として、教育・保育施設等に対して保護者が支払うべき「給食費（副食費）」と「教材費・行事費等」について、その費用の一部を補助します。

#### 【補助額】

##### ①給食費（副食費）

1号認定児童の給食費相当額を支給 月額4,500円（上限）

##### ②教材費・行事費等（給食費以外）

1号～3号認定児童の教材費・行事費等相当額を支給 月額2,500円（上限）

※ 1号認定児童は主食費及び副食費のいずれも実費徴収、2号認定児童は主食費のみ実費徴収

#### ② 取組内容

国の実施要綱等に基づき、対象者に対して補助を行います。

なお、今後、国が対象者を拡大する可能性もあるため、引き続き、国の動向を注視し、適切に対応していきます。



## 14. 多様な主体が本制度に参入することを促進するための事業

### 現行計画

(国が示す事業内容)

特定教育・保育施設等への民間事業者の参入の促進に関する調査研究その他多様な事業者の能力を活用した特定教育・保育施設等の設置又は運営を促進するための事業（待機児童問題を解決するためには、多様な事業者の能力を活用しながら、保育所、小規模保育などの整備を促進していくことが必要となります。一方で、新たに開設された施設や事業が安定的かつ継続的に事業を運営し、保護者や地域住民との信頼関係を構築していくためには一定の時間が必要となることから、新規施設事業者が円滑に事業を運営することができるよう、市が支援・相談・助言等を行う事業）

本事業については、国から詳細な内容が示され次第、本市の実情に応じた対応を行っていくこととします。



### 実績と見直し

#### 多様な事業者の参入促進・能力活用事業

##### ① 事業内容

(認定こども園に対する特別支援教育・保育経費補助事業)

認定こども園において、私学助成(幼稚園特別支援教育経費)や障害児保育事業の対象とならない特別な支援が必要な児童を受入れている場合、職員の加配に必要な費用の一部を補助します。

(新規参入施設等への巡回支援)

専門的知識及び経験を有する指導員が保育所・こども園を巡回し、障害児や発育に遅れのある児童に対する成長発達への援助や職員に指導・助言を行います。

##### ② 取組内容

事業の趣旨を踏まえ、児童一人一人の状態に応じた適切な教育・保育の機会を確保するため、必要な補助を継続していきます。