

【週報】あかし保健所管内 感染症発生動向調査2024年第2週(2024/1/8~2024/1/14)

< 定点把握対象感染症発生状況(定点医療機関あたり患者数)>

小児科定点(7医療機関)		2023年								2024年	
疾病名称 【警戒レベル基準】	45週	46週	47週	48週	49週	50週	51週	52週	1週	2週	
	11/6~	11/13~	11/20~	11/27~	12/4~	12/11~	12/18~	12/25~	1/1~	1/8~	
RSウイルス感染症	0.00	0.00	0.00	0.14	0.00	0.00	0.00	0.00	0.00	0.00	
咽頭結膜熱 【3.00~】	5.29	5.43	9.86	6.86	6.43	3.43	3.29	2.14	0.86	1.29	
A群溶血性レンサ球菌咽頭炎 【8.00~】	2.00	2.57	1.43	2.57	2.43	2.71	2.14	1.57	1.14	1.57	
感染性胃腸炎 【20.00~】	7.29	9.71	8.57	13.00	9.86	10.86	12.57	12.29	2.14	10.43	
水痘 【2.00~】	0.00	0.14	0.14	0.29	0.14	0.57	0.00	0.00	0.00	0.00	
手足口病 【5.00~】	0.71	1.14	0.57	0.57	0.29	0.43	0.86	0.14	0.14	0.71	
伝染性紅斑 【2.00~】	0.00	0.00	0.00	0.14	0.00	0.00	0.00	0.00	0.00	0.00	
突発性発しん	0.71	0.57	0.29	0.57	0.71	0.71	0.43	0.14	0.00	1.14	
ヘルパンギーナ 【6.00~】	0.00	0.29	0.00	0.00	0.00	0.14	0.00	0.00	0.00	0.29	
流行性耳下腺炎 【6.00~】	0.00	0.00	0.14	0.29	0.00	0.00	0.14	0.00	0.00	0.00	

インフルエンザ・新型コロナウイルス感染症定点(11医療機関)		2023年								2024年	
疾病名称 【警戒レベル基準】	45週	46週	47週	48週	49週	50週	51週	52週	1週	2週	
	11/6~	11/13~	11/20~	11/27~	12/4~	12/11~	12/18~	12/25~	1/1~	1/8~	
インフルエンザ 【30.00~】	17.27	16.91	22.09	30.45	47.36	41.09	28.45	27.73	14.00	14.64	
新型コロナウイルス感染症	1.36	1.18	1.91	1.09	1.55	1.91	2.18	2.82	3.18	6.82	

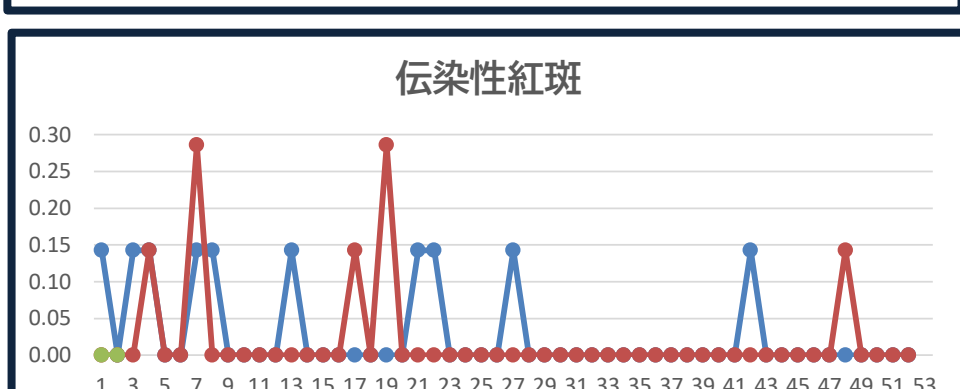
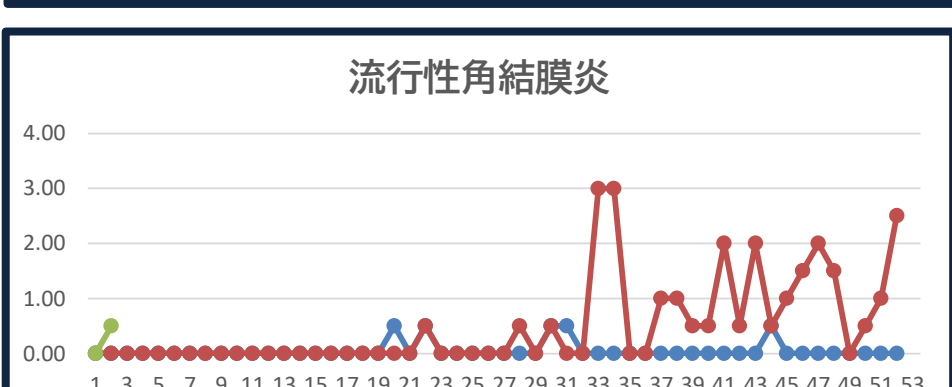
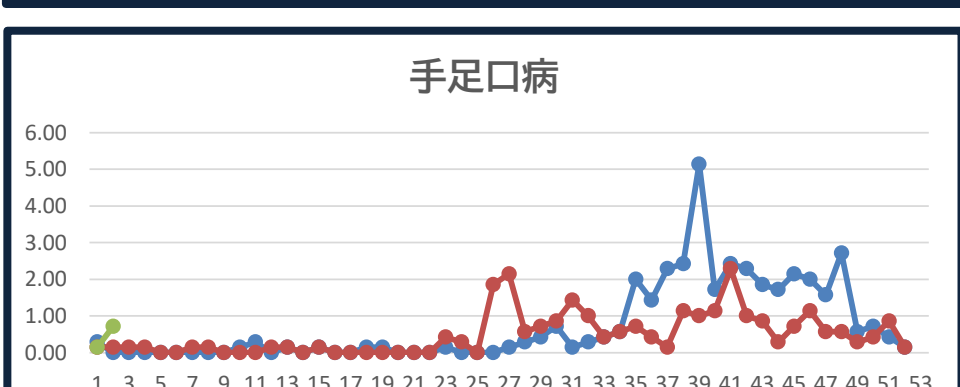
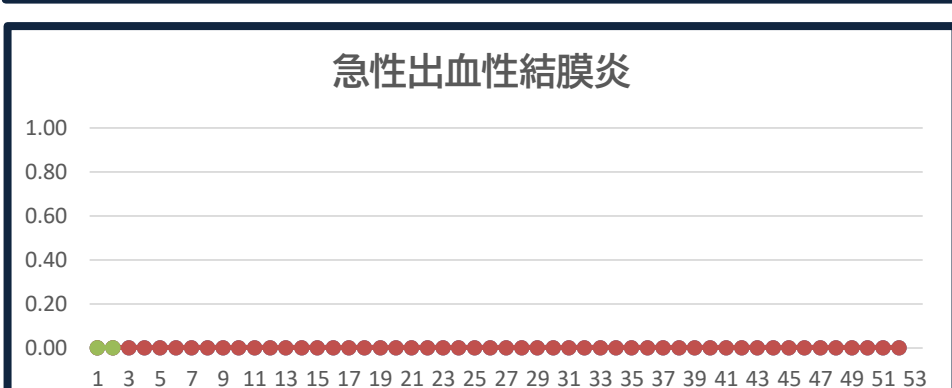
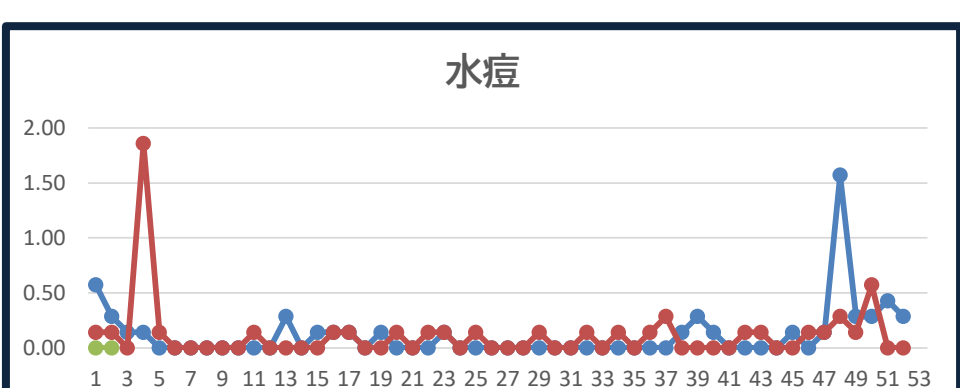
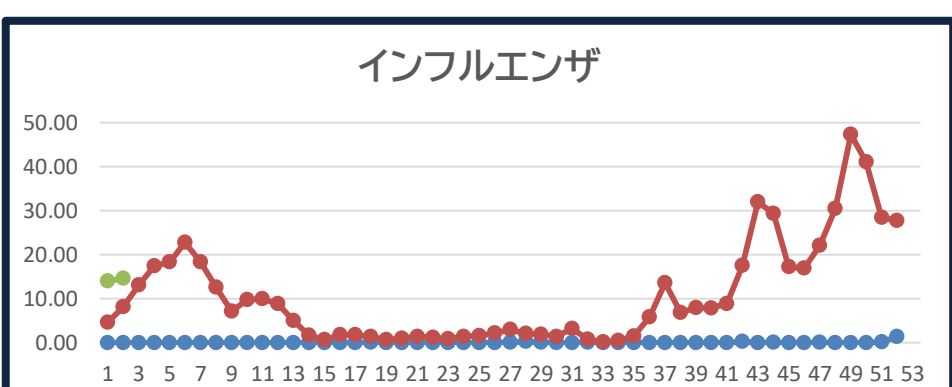
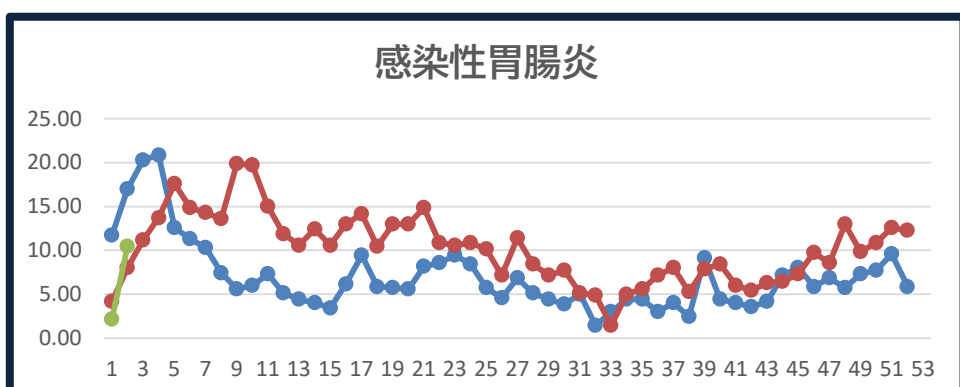
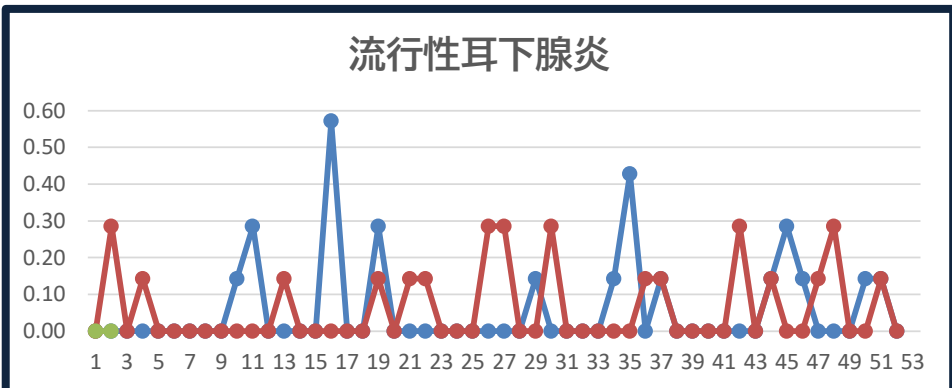
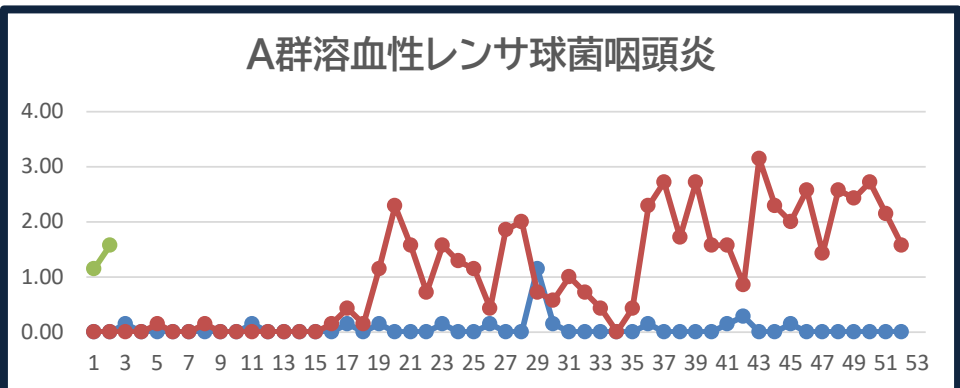
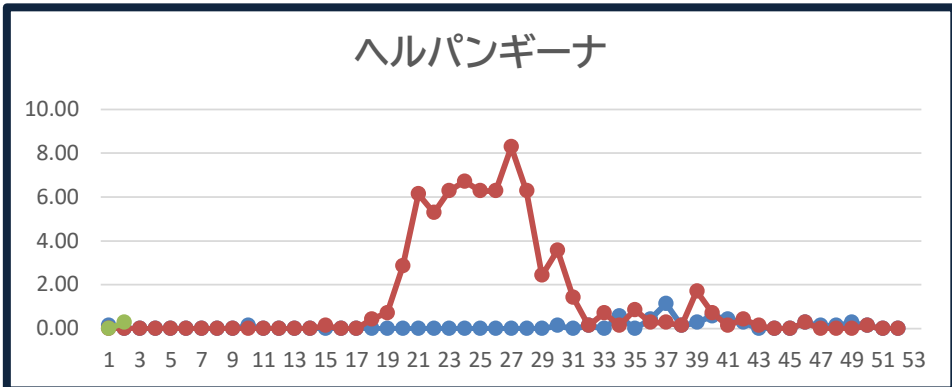
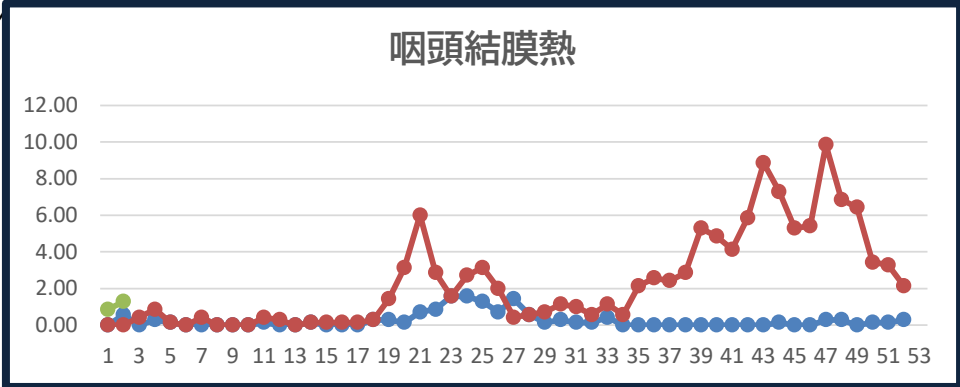
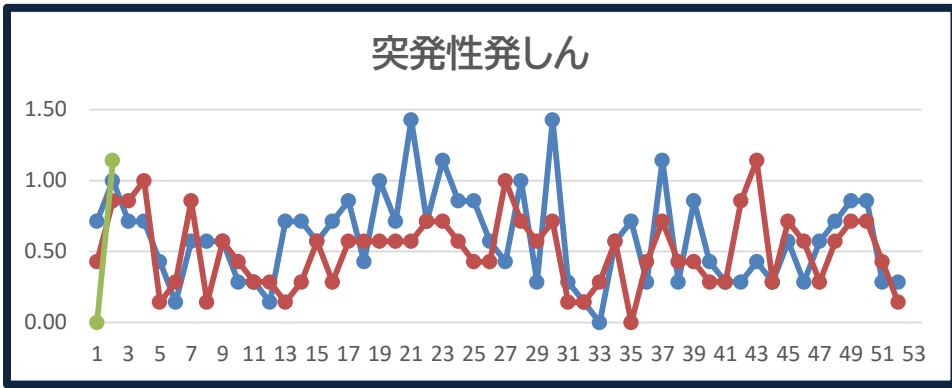
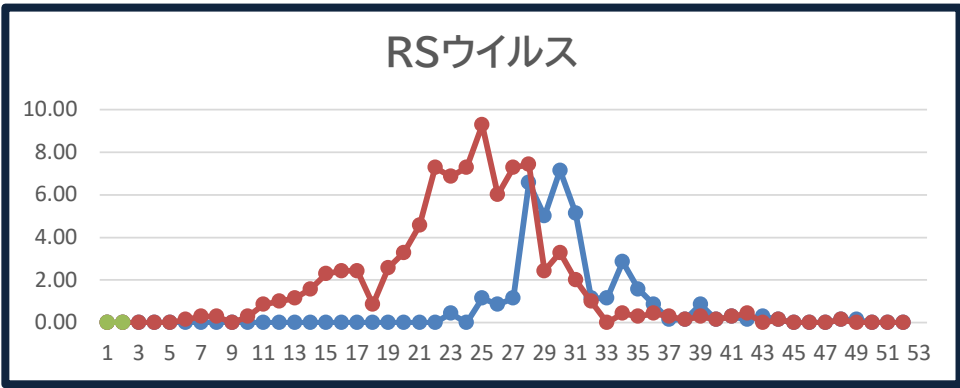
眼科定点(2医療機関)		2023年								2024年	
疾病名称 【警戒レベル基準】	45週	46週	47週	48週	49週	50週	51週	52週	1週	2週	
	11/6~	11/13~	11/20~	11/27~	12/4~	12/11~	12/18~	12/25~	1/1~	1/8~	
急性出血性結膜炎 【1.00~】	0.00	0.00	0.00	0.00	0.00	0.00	0.00	0.00	0.00	0.00	
流行性角結膜炎 【8.00~】	1.00	1.50	2.00	1.50	0.00	0.50	1.00	2.50	0.00	0.50	

< 全数把握対象感染症発生状況>

感染症分類	疾病名称	2022年	2023年	2024年 (1~最新週)	2024年									
					45週	46週	47週	48週	49週	50週	51週	52週	1週	2週
					11/6~	11/13~	11/20~	11/27~	12/4~	12/11~	12/18~	12/25~	1/1~	1/8~
2類	結核	56	44	0	0	1	0	0	0	1	3	1	0	0
3類	腸管出血性大腸菌感染症	4	11	0	0	0	1	0	0	1	0	0	0	0
	細菌性赤痢	0	0	0	0	0	0	0	0	0	0	0	0	0
4類	E型肝炎	0	0	0	0	0	0	0	0	0	0	0	0	0
	デング熱	0	0	0	0	0	0	0	0	0	0	0	0	0
	日本紅斑熱	0	0	0	0	0	0	0	0	0	0	0	0	0
	レジオネラ症	5	1	0	0	0	0	0	0	0	0	0	0	0
5類	アメーバ赤痢	2	3	0	0	0	1	1	0	0	0	0	0	0
	ウイルス性肝炎	1	0	0	0	0	0	0	0	0	0	0	0	0
	侵襲性インフルエンザ菌感染症	1	3	0	0	0	0	0	0	0	0	0	0	0
	侵襲性肺炎球菌感染症	1	7	0	3	0	0	0	1	0	0	0	0	0
	水痘(入院例)	0	0	0	0	0	0	0	0	0	0	0	0	0
	梅毒	10	23	1	1	0	0	0	0	1	1	0	0	1
	カルバペネム耐性腸内細菌感染症	3	4	0	0	0	0	0	0	0	1	0	0	0
	劇症型溶血性レンサ球菌感染症	0	2	0	0	1	0	1	0	0	0	0	0	0
	後天性免疫不全症候群	1	1	0	0	0	0	0	0	0	0	0	0	0
	播種性クリプトコックス症	0	1	0	0	0	0	0	0	0	0	0	0	0
	クロイツフェルト・ヤコブ病	0	0	0	0	0	0	0	0	0	0	0	0	0
	百日咳	0	0	0	0	0	0	0	0	0	0	0	0	0
	麻しん	0	0	0	0	0	0	0	0	0	0	0	0	0
風しん	0	0	0	0	0	0	0	0	0	0	0	0	0	
急性脳炎	0	2	0	0	0	0	0	0	0	1	0	0	0	

定点把握対象感染症発生状況(グラフ/過去3年間)

● 2022 ● 2023 ● 2024



＼気をつけよう／

# インフルエンザ



# 新型コロナウイルス

対策

## 手洗い



手首まで丁寧に  
洗いましょう

## 予防接種



重症化防止に  
期待されます

## マスク



人の多いところでは  
マスクをしましょう